




















FRANKE








**COLLECTIONS
2023**
















Eviers

	A fleur de plan		Rayons dans les angles de la cuve		Evier réversible
	A encastrer slim top		Eviers percés pour l'inox et pré-percés pour les autres matières ø 35 mm Pour robinetterie et commande push		Fast-fix : pattes de fixation en métal incluses dans l'évier pour une installation facile
	A encastrer		Bonde automatique Bouton rotatif inox		Evier non percés pour robinetterie Prévoir scie cloche
	Sous plan		Bonde automatique Bouton push inox ø 35 mm		Pattes de fixation livrées (non montées) Étanchéité par silicone (non fourni)
	Traitement anti bactérien Pour une hygiène parfaite		Vidage gain de place Comprenant bonde ø 90 mm et siphon Bonde système Turbo Montage broyeur impossible		4 bords tombants
	Trop plein exclusif Discret, esthétique et facile à nettoyer		Vidage gain de place Comprenant bonde ø 90 mm et siphon		Evier livré avec joint mousse et pottes de fixation montées en usine
	Garantie à vie sur Inox Corrosion et tenue des soudures				

Mitigeurs

	Douchette Pour tout type d'utilisation, 1 ou 2 jets		Technologie Laminaire Mousseur filtrant résistant à la déformation qui permet d'avoir une eau claire tout en limitant les éclaboussures et le bruit		Cartouche ECO Permet de maîtriser le débit grâce aux butées sur le levier, pour réaliser jusqu'à 30% d'économies
	Certifié NF par le CSTB Ils répondent aux attentes en matière de sécurité, de qualité, d'aptitude à l'emploi et de durabilité		Mitigeur au design tendance pour répondre aux besoins actuels		

Hottes

	Fonction 24H Permet d'éliminer les odeurs persistantes : la hotte se met en marche toutes les heures pendant 10 min à faible vitesse, pendant 24h		Arrêt programmé Permet de filtrer et évacuer les fumées et odeurs résiduelles pendant 10 à 30 min avant de s'arrêter automatiquement		Témoin de saturation des filtres Indique lorsqu'il faut nettoyer les filtres à graisse et/ou renouveler
	Efficacité de la ventilation		Variateur de luminosité		2 niveaux de filtration
	Efficacité de la lampe		Moteur résistant à l'eau En cas de débordement sur la table de cuisson, le moteur continue de fonctionner en toute sécurité		Aspiration périphérique Permet de capter les vapeurs et fumées au travers d'ouvertures situées à la périphérie de la zone d'aspiration, ce qui optimise l'efficacité
	Efficacité du filtre à graisse		Installation possible en évacuation		Sound pro Grâce à de nouveaux moteurs, les performances de nos hottes ont été améliorées
	Niveau sonore maximal 60 dB		Installation possible en recyclage		Contrôle à distance possible

**Une grande performance
mérite une grande scène**



THE SHOW IS HOME

FRANKE



COLLECTIONS

2023

Familles

14	Mythos
20	Maris
24	Smart

Gammes de produits

28	Cuves inox
80	Cuves Fraganite
104	Cuves Fraceram
112	Cuves Tectonite
120	Eviers inox
152	Eviers Fraganite
176	Eviers Fraceram
184	Eviers Tectonite
198	Mitigeurs
256	Hottes de table
268	Hottes
342	Sur mesure
348	Tri des déchets
356	Accessoires
388	Divers

Des années d'expérience, en étant curieux comme des enfants.

Chez Franke, nous sommes à la recherche de nouvelles solutions et d'innovations depuis plus de 100 ans et notre attitude n'a toujours pas changé. En 1911, nous avons combiné l'artisanat traditionnel, l'ingénierie de précision et la recherche constante de l'innovation, trois principes qui restent au cœur de notre action.



Une histoire forgée dans la précision suisse

Notre histoire commence au début du siècle dernier par une petite entreprise de tôlerie à Rorschach, en Suisse, fondée par Hermann Franke. Depuis lors, nous nous sommes ouverts au monde et avons inauguré des usines de fabrication dans le monde entier, ce qui nous a permis de devenir des leaders dans le segment des éviers de cuisine et des solutions pour la maison.





“ Nous sommes convaincus que l'éco-responsabilité est synonyme d'équité envers les générations futures ”

Façonner l'avenir

Préserver la planète tout en façonnant l'avenir : en tant qu'entreprise consciente de nos responsabilités, nous pensons et agissons aujourd'hui dans l'intérêt des générations futures. Nous travaillons en étroite collaboration avec nos partenaires, nos clients et nos fournisseurs afin de créer un avenir où il fait bon vivre.

« Nous sommes convaincus que l'éco-responsabilité est synonyme d'équité envers les générations futures » : cette citation de Michael Pieper, propriétaire du groupe Franke, résume bien les valeurs de notre entreprise. Nous réconcilions économie et écologie tout en contribuant de manière proactive au développement durable avec des produits qui durent dans le temps, des matériaux recyclables et des technologies intelligentes. Les Objectifs de développement durable et le Pacte mondial des Nations Unies (PMNU) nous servent de guide et de cadre sur la voie d'un avenir climatiquement neutre.

Placer les individus au cœur de notre éco-responsabilité.

Les fondements de notre nouvelle stratégie de durabilité reposent sur trois piliers : l'environnement, les collaborateurs et l'entreprise. Pour ce qui est de l'environnement, nous nous concentrons sur notre production et les cycles de vie de nos produits.

En notre qualité de leader du marché, nous nous devons de créer des solutions fiables et innovantes présentant une véritable valeur ajoutée, ce qui constitue à la fois un défi et une source de motivation.

Grâce à cette qualité exceptionnelle, nos clients sont à même d'utiliser nos produits pendant plus de vingt ans, une manière de préserver les ressources. Nous estimons également avoir une immense responsabilité à l'égard de nos collaborateurs, qui sont environ 8 700 à travers le monde. Des mots tels que « confiance » et « appréciation » ne sont pas simplement de belles paroles à nos yeux : ils sont profondément ancrés dans l'ADN de notre entreprise.

Nous aidons nos employés à rester en bonne santé et à concrétiser leurs ambitions professionnelles. Franke est synonyme de diversité, d'égalité des chances, de cohésion et de culture d'entreprise où les personnes souhaitent donner le meilleur d'elles-mêmes et peuvent apporter leurs propres idées.

C'est bon pour tout le monde !

Bon pour nos partenaires et nos clients.

Bon pour la planète.

Nous pensons que l'éco-responsabilité implique de se projeter dans l'avenir.

Nous considérons l'action environnementale comme une opportunité et cette attitude se reflète également dans les produits de Franke.



Moins de plastique, plus de goût

Les bouteilles en plastique ont un effet particulièrement néfaste sur l'environnement : dans le monde, plus de 1500 bouteilles finissent dans la mer chaque seconde. La cartouche filtrante de notre mitigeur Vital combine du charbon actif et une membrane de haute technologie pour éliminer de manière fiable les bactéries, les virus, les microplastiques, la rouille, les résidus de médicaments et les hormones. Les clients ont donc la garantie de disposer d'une eau potable propre, aussi bonne pour leur santé que pour l'environnement.

Économiser l'eau n'a jamais été aussi facile

Une autre vedette de la gamme de produits Franke est le mitigeur Atlas Neo Sensor. La technologie innovante dont il est doté vous permet d'activer et d'éteindre ce mitigeur même en ayant les mains couvertes de savon, le tout entièrement sans contact. Grâce à ce système, vous économisez environ trois litres d'eau à chaque fois que vous vous lavez les mains. En prime, le mitigeur reste impeccable. Le capteur arrête automatiquement le jet après 30 secondes. Vous pouvez également activer le mitigeur à la main.



De l'air pur pour une efficacité énergétique maximale

Nos hottes aspirantes offrent une efficacité énergétique maximale. La très puissante hotte de table Mythos 2gether, par exemple, possède la plus haute classe d'efficacité énergétique, à savoir A+, grâce à son innovant moteur Brushless.



FRANKE

HOME SOLUTIONS

Des solutions complètes pour votre cuisine

Nos cuisines sont des lieux de vie : on y cuisine, on y mange, on y passe du temps ensemble, le plus souvent en même temps. Nos produits uniques s'intègrent tous dans des systèmes fonctionnels destinés à vous faciliter la vie et permettent de créer des combinaisons design de coloris . Dans ces conditions idéales, il est plus facile de profiter de chaque instant.

Le point d'eau

Mitigeurs, éviers et systèmes de gestion des déchets.

Des mitigeurs primés, innovants et écologiques complètent des éviers élégants et spacieux qui peuvent être équipés d'accessoires afin d'avoir ce dont vous avez besoin à portée de main. Le tout dans des matériaux plus durables et hygiéniques comme par exemple l'inox ou le Fraganite .



Les hottes

Hottes inclinées, de plafond, groupes aspirants, îlot.

Avec leur design épuré et leur technologie de pointe, les hottes Franke combinent style et sophistication tout en préservant votre cuisine des odeurs indésirables.

Inspirations

Le foyer est un endroit unique. Et il n'y a pas deux foyers identiques. Notre foyer nous ressemble et est unique, chacun ayant des goûts et des besoins différents. Pour vous inspirer et créer la cuisine de vos rêves, nous avons développé trois différentes **familles** de produits.

La passion de l'excellence

Mythos

Notre gamme la plus qualitative. La technologie rencontre le design. Nous portons attention aux moindres détails. Cette **famille** se fixe comme objectif d'atteindre les plus hauts niveaux, en combinant l'essence même de la fonctionnalité avec celle de la beauté.

La cuisine familiale

Maris

Une **famille** inspirée par les familles. Cosy et fonctionnelle, pour savourer l'expérience réconfortante d'une réunion de **famille**. La philosophie de Maris est simple : accueillir n'importe qui, n'importe quand, avec la fierté et la joie d'un dîner fait maison.

Elle va droit à l'essentiel

Smart

Les choses les plus simples fonctionnent le mieux. Se concentrer sur l'essentiel: apporter de la joie dans votre cuisine. Une **famille** créée pour répondre à tous les besoins.

À quoi ressemblera votre cuisine ? C'est vous qui décidez, quelle que soit votre façon d'apporter de la joie dans votre maison, **vous pouvez compter sur nous.**





Mythos



Évier : Mythos Masterpiece - BXM 110-68
Mitigeur : Eos Neo - mitigeur à douchette
Distributeur de savon : Atlas



Hotte de table : Mythos 2gether - FMY 839 HE



Mythos



Cuve: Kubus 2.0 - KNG 110-62
Mitigeur: Icon - Mitigeur à douchette



Hotte: Mythos T-shelf



Mythos



Cuve: Mythos - MYX 210-70

Accessoire: Rollmat

Mitigeur: Vital - Semi Pro

Distributeur de savon: Atlas

A modern kitchen scene featuring a man in a blue shirt and glasses standing at a wooden island counter. He is holding a glass and looking at a tablet. The kitchen has light grey wall cabinets, a built-in oven, and a sink. A track lighting fixture is mounted on the ceiling. A poster on the wall reads "IT'S HAPPENING AS YOU READ THIS ESCAPE FROM...".

Maris



Évier: Maris - MRG 610-54
Mitigeur: Active L - mitigeur douchette double jet
Distributeur de savon : Active



Hotte intégrée : Maris - FMA 839 HI



Maris



Cuve: Maris - MRX 110-50
Mitigeur: Active - Mitigeur à bec



Hotte: Maris 2.0 - FMA 2.0



Smart



Évier: Sirius 2.0 - S2D 611-100
Mitigeur: Lina J - mitigeur à bec




Hotte design : Smart Deco - FSMS F 42 WH

Montrez votre vraie nature!

Finition brillante ou mate, lisse ou aspect pierre, ultra-résistante ou ultra-tendance. Votre cuisine en dit très long sur vous, et chaque détail compte.

Pour vous permettre de créer la cuisine de vos rêves, notre gamme de matériaux est conçue pour plaire à tous les goûts, s'intégrer à tous les styles et résister à tous les défis. Découvrez les caractéristiques issues d'une technologie de pointe et les avantages uniques de chaque matériau.

Choisissez celui qui vous plaît et qui répond aux besoins de votre mode de vie.



Fragranite

Un matériau exceptionnellement robuste, très résistant à la chaleur, aux rayures et aux taches. Créé par Franke, il s'agit d'un matériau unique à l'éclat subtil et agréable au toucher grâce à ses 80 % de de granit. De plus, le Fragranite traité avec Sanitized® réduit la croissance des bactéries et des microbes de 99 %. Un avantage pertinent pour nos cuisines, sachant que les bactéries se multiplient toutes les 20 minutes.

Tectonite

Le Tectonite est un matériau résistant composé de SMC*, de longues fibres de verre mélangées à une résine en polyester apportant à l'évier une grande résistance aux chocs et aux impacts. Les nouvelles technologies représentent un grand bond en avant pour les matériaux synthétiques, tout en permettant des designs minimalistes, dans un large de choix de coloris.



Technologie F-Inox

Un revêtement exclusif Franke facilite le nettoyage car il est hydrophobique et oléophobique. Ce revêtement rend la cuve plus résistante aux rayures, aux taches et aux traces de doigts.

Ce revêtement résiste à la chaleur jusqu'à 100°C. Une véritable formule de beauté que vous apprécierez sur notre gamme Mythos Masterpiece.




Inox

Disponible en trois finitions, l'inox est fabriqué à partir de nickel chromé de haute qualité. Il est résistant à la corrosion, à la chaleur et est totalement recyclable. Il est également hygiénique et facile d'entretien excluant la pollution bactériologique.

Revêtement PVD

Le PVD, ou « physical vapour deposition », est un traitement de surface qui rend les mitigeurs plus résistants à l'abrasion, aux rayures et à la corrosion, et présente des propriétés esthétiques exceptionnelles. Un mitigeur présentant un revêtement PVD résiste aux UV et atténue les traces de doigts dans les cuisines très animées. De l'inox, qui associe beauté et durabilité au noir, au cuivre et au coloris reflet d'or, vous trouverez forcément la finition adaptée au style de votre cuisine.



Fraceram

Les éviers en céramique ont une surface lisse et imperméable, qui résiste à la chaleur, aux taches, aux chocs et à tous les produits chimiques ménagers courants. Les éviers en céramique ont été un choix populaire depuis des années et créent une combinaison classique avec une variété de surfaces de travail telles que le bois, le verre et le granit.





Cuves Inox

	Sous plan		Slimtop
34	Mythos Master	68	Box Center
	Piece	70	Mythos
40	Box Center	72	Box
42	Planar	74	Maris
44	Mythos	76	Smart <small>NEW</small>
50	Andy Chef	77	Argos
51	Box		
54	Maris		À encastrer
56	Largo	78	Bell <small>NEW</small>
58	Aton	79	Cuves rondes
60	Galassia		
62	Armonia		
64	Smart <small>NEW</small>		
66	Rotondo		

Les cuves

Un choix unique

Une solution exclusive Franke pour coordonner jusque dans les moindres détails votre cuve avec la robinetterie. Choisissez la forme et la finition de votre commande automatique pour réaliser l'ensemble parfait.



Retrouvez un large choix de boutons p.378

Découpe Sous-plan



Sous-plan

* Plan de découpe disponible sur le site www.franke.fr
Le plan de découpe est indispensable pour assurer le bon dimensionnement de votre évier sur votre plan de travail. Franke décline toute responsabilité quant à la non utilisation du gabarit de découpe disponible sur notre site : www.franke.fr/téléchargements/gabarit



Montage Sous-plan



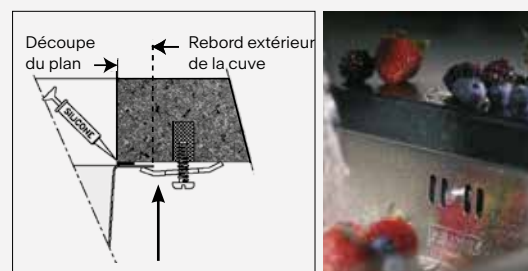
Possibilité de montage sous-plan des éviers à encastrer

Outre les bassins, certains modèles d'éviers Inox peuvent également être montés sous le plan de travail en granit ou autre matériau (nous consulter pour les gabarits de découpe). Il suffit de prévoir les kits de pattes de fixation prévus spécialement à cet effet :



Kit de fixation pour montage Sous-plan

Comprenant : 4 pattes de fixation
Fun : 133.0457.288 - Prix unitaire : 23 TTC* / 19,17 HT
2 kits sont nécessaires



La cuve (ou l'évier) vient se fixer sous le plan de travail. Il convient d'effectuer scrupuleusement la découpe du plan à l'aide du gabarit ou d'un plan coté.

Trois Finitions



Inox lisse dénommé «brossé» ou encore «satiné»

Le matériau le plus utilisé dans le monde pour les éviers. Une finition intemporelle et indémodable qui patinera avec le temps. Entretien : utilisez une éponge avec grattoir pour surface fragile et une crème liquide.



Inox-Dekor®

De sa surface finement tramée, il tire ses qualités de résistance. Il est peu sensible aux rayures et aux traces laissées par l'eau. Entretien : n'hésitez pas à utiliser une éponge qui gratte, il adore ça.

Caractéristiques



Vidage Turbo

Forme destinée à recevoir la bonde emboutie directement en fond de cuve

- Rapidité : plus facile à monter, la bonde se visse directement sous l'évier
- Efficacité : le débit d'eau est supérieur à un vidage classique
- Hygiène : pas d'ajout de coupelle inox = pas d'aspérités en fond de cuve = facilité de nettoyage

Montage broyeur impossible avec les vidages turbo

Trop-plein

Le Trop-plein caché Franke est élégant et esthétique. Il marque notre attention pour le design jusque dans les moindres détails et facilite le nettoyage (grâce au couvercle qu'il suffit de retirer).



Commande automatique

Certains éviers sont livrés avec un vidage automatique. La commande de vidage est très simple à utiliser et permet de ne pas mettre les mains dans l'eau souillée.

Tour d'horizon

Caisson:
450 mm

Caisson:
500 mm

Caisson:
550 mm

MYTHOS



MYX 110-34 ()**
MYX 210-34 (*)
p. 47-70



BXM 110-40 (*)**
p. 37



MYX 110-45 ()**
MYX 210-45 (*)
p. 47-71

MARIS



BXX 110-34 ()**
p. 51



MRX 110-34 ()**
p. 54



ANX 110-34 ()**
p. 59



BXX 110-40 ()**
p. 52



MRX 110-40 ()**
p. 54



BXX 210-40 (*)
p. 73



MRX 210-40 ()**
p. 75

SMART



LAX 110-36 ()**
p. 57



AMX/AML 110-34 ()**
p. 63



SRX 110-40 ()**
p. 65



BCX 610-51 (**)**
p. 78



SRX 210-40 (*)
p. 76



SRX 210-50 (*)
p. 76



RAX 610-38 (**)**
p. 79



RBX 110-38 ()**
p. 67

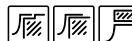
(*) À fleur de plan / à encastrer slimtop



(**) Sous plan



(***) À fleur de plan/à encastrer slimtop/sous plan



(****) À encastrer



Caisson:
600 mm

Caisson:
800 mm

Caisson:
900 mm



MYX 110-50 ()**
MYX 210-50 (*)
p. 48-71



MYX 160-34-16 ()**
p. 48



BXM 110-50 (*)**
p. 37

NEW



MYX 110-55 ()**
MYX 210-55 (*)
p. 48-71



MYX 110-70 ()**
MYX 210-70 (*)
p. 48-71



BXM 110-68 (*)**
p. 37

NEW



BWX 120-41-27 ()**
BWX 220-41-27 (*)
p. 41-69



NEW

MYX 210-50 (*)
p. 71



MYX 160-50-16 ()**
p. 49



MYX 120-34-34 ()**
p. 49



BWX 220-54-27 (*)
p. 69



PPX 110-52 ()**
p. 43



PPX 110-72 ()**
p. 43



BXX 110-45 ()**
p. 52



BXX 110-50 ()**
p. 52



BXX 160-34-16 ()**
p. 53



BXX 110-68 ()**
p. 53



BXX 120-34-34 ()**
p. 53



MRX 110-70 ()**
p. 55



MRX 120-40-40 ()**
p. 55



MRX 110-50 ()**
p. 55



ANX 110-48 ()**
p. 59



BXX 210-50 (*)
p. 73



MRX 160-34-19 ()**
p. 55



BXX 210-68 (*)
p. 73



MRX 210-70 ()**
p. 75



BXX 210-54 (*)
p. 73



MRX 210-50 ()**
p. 75



AGX 210C (*)
p. 77



LAX 110-50 ()**
p. 57



GAX/GAL 110-45 ()**
p. 61



SRX 110-50 ()**
p. 65

NEW



LAX 160 ()**
p. 57



AMX 160 ()**
p. 63



BCX 610-81 (*)**
p. 78

NEW



GAX 120 ()**
p. 61



AMX 120 ()**
p. 63



ROX/ROL 610-51(**)**
p. 79


(*) À fleur de plan / à encastrer slimtop



(**) Sous plan



(***) À fleur de plan/à encastrer slimtop/sous plan



(****) À encastrer



Mythos Masterpiece

Votre dernière œuvre d'art



Pour parfaire le look, la collection Mythos Masterpiece inclut également un choix de mitigeurs et de distributeurs de savon coordonnés dans les mêmes coloris Inox. Vous pouvez créer un look parfaitement aligné en choisissant des composants dans la même couleur ou en combinant deux coloris pour un résultat unique qui répond à vos attentes.



Mitigeur Eos Neo



Distributeur de savon Atlas

Les composants à associer dans la même teinte...



Bouton push



Trop plein rectangulaire



Cache bonde



Egouttoir déroulant Rollmat



Panier égouttoir

Exclusif aux cuves Mythos Masterpiece



Nos cuves sont fabriquées en inox, un matériau robuste et hygiénique qui dure dans le temps. Elles sont également dotées de notre nouvelle technologie F-INOX. Ce procédé unique facilite le nettoyage car il est hydrophobe et oléophobe. Ce revêtement rend la cuve plus résistante aux rayures, aux taches et aux traces de doigts.

Cuves Mythos Masterpiece



Accessoires en option

Panier Egouttoir BXM 156,4 x 429 x 53,5 mm



Anthracite
112.0655.239 157,50 HT
7612986083354 **189 TTC***




Cuivre
112.0655.341 157,50 HT
7612986083378 **189 TTC***




Reflet d'or
112.0655.240 157,50 HT
7612986083361 **189 TTC***


Egouttoir déroulant BXM 468 x 440 mm



Anthracite
112.0655.342 174,17 HT
7612986083385 **209 TTC***



Cuivre
112.0655.344 174,17 HT
7612986084108 **209 TTC***



Anthracite
112.0655.343 174,17 HT
7612986083392 **209 TTC***

Bouton Push rond



Anthracite
112.0630.187 78,33 HT
7612985922586 **94 TTC***



Cuivre
112.0630.188 78,33 HT
7612985922609 **94 TTC***



Reflet d'or
112.0630.210 78,33 HT
7612985922593 **94 TTC***



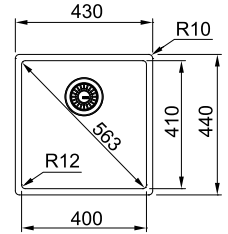
112.0676.854
7612986212860
Planche à découper
synthétique
240 x 429 mm
189 TTC* / 157,50 HT

MYTHOS

VIE
GARANTIEDimensions 440 x 540 mm
Découpe 410 x 410 mm (R12)
Bassin 400 x 410 x 200 mm

Caisson 500 mm

Bouton push F-inox Ø35 mm

**BXM 110-40****Vidage automatique**

	Anthracite 127.0650.362 7612986112849	1232,50 HT 1479 TTC*
	Cuivre 127.0662.649 7612986117905	1232,50 HT 1479 TTC*
	Reflét d'or 127.0662.648 7612986117899	1232,50 HT 1479 TTC*

Vidage manuel

	Anthracite 127.0674.537 7612986200140	1190,83 HT 1429 TTC*
	Cuivre 127.0674.583 7612986200324	1190,83 HT 1429 TTC*
	Reflét d'or 127.0674.582 7612986200317	1190,83 HT 1429 TTC*



MYTHOS

VIE
GARANTIE

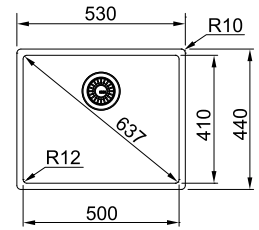
XL

Dimensions 540 x 450 mm
Découpe 500 x 410 mm (R12)
Bassin 500 x 410 x 200 mm

Caisson 600 mm

Grande cuve

Bouton push F-inox Ø35 mm

**BXM 110-50****Vidage automatique**

	Anthracite 127.0650.363 7612986112856	1324,17 HT 1589 TTC*
	Cuivre 127.0662.642 7612986117844	1324,17 HT 1589 TTC*
	Reflét d'or 127.0662.540 7612986117837	1324,17 HT 1589 TTC*

Vidage manuel

	Anthracite 127.0672.129 7612986184464	1282,50 HT 1539 TTC*
	Cuivre 127.0674.363 7612986199093	1282,50 HT 1539 TTC*
	Reflét d'or 127.0674.362 7612986199086	1282,50 HT 1539 TTC*



MYTHOS

VIE
GARANTIE

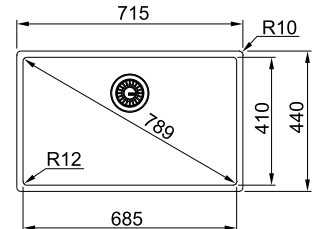
XL

Dimensions 725 x 450 mm
Découpe 685 x 410 mm (R12)
Bassin 685 x 410 x 200 mm

Caisson 600 mm

Très grande cuve

Bouton push F-inox Ø35 mm

**BXM 110-68****Vidage automatique**

	Anthracite 127.0650.364 7612986112863	1499,17 HT 1799 TTC*
	Cuivre 127.0662.644 7612986117868	1499,17 HT 1799 TTC*
	Reflét d'or 127.0662.643 7612986117851	1499,17 HT 1799 TTC*

Vidage manuel

	Anthracite 127.0674.440 7612986200102	1457,50 HT 1749 TTC*
	Cuivre 127.0674.535 7612986200133	1457,50 HT 1749 TTC*
	Reflét d'or 127.0674.533 7612986200126	1457,50 HT 1749 TTC*

Créez un look unique
en combinant deux coloris différents.

	Anthracite 112.0653.030 7612986053555
--	--

	Reflét d'or 112.0652.898 7612986053562
--	---

VIDAGE MANUEL
157,50 HT / 189 TTC*

	Cuivre 112.0652.978 7612986053579
--	--

Créez un look unique
en combinant deux coloris différents.

	Anthracite 112.0653.035 7612986053586
--	--

	Reflét d'or 112.0653.036 7612986053593
--	---

VIDAGE AUTOMATIQUE
199,17 HT / 239 TTC*

	Cuivre 112.0653.041 7612986054101
--	--




Recommandations d'utilisation

Nous recommandons de nettoyer l'évier à chaque utilisation afin d'éviter l'incrustation de tout résidu de liquide et d'aliments.

Pour un nettoyage quotidien, utilisez un chiffon doux (microfibres) ou une éponge avec du savon ou un détergent doux. Les éponges abrasives (type éponges métalliques ou côtés verts scotch brite) pourraient altérer la beauté de votre cuve.

Pour éviter la formation de dépôts calcaires, toujours sécher soigneusement l'évier avec un chiffon doux après l'avoir nettoyé, surtout en cas d'eau très calcaire.

La grille est obligatoire à l'usage. Placez toujours la grille en fond de cuve pour réduire la formation éventuelle de rayures dues au frottement direct d'objets abrasifs ou à des impacts accidentels (par exemple, le fond des assiettes et tasses en céramique, des plats en métal, etc.). La cuve ne doit pas être utilisée comme surface de découpe.



Nous vous recommandons d'utiliser les produits d'entretien Franke ci dessous. Ils sont également disponibles sur le site **Franke.fr** dans la rubrique webshop.



Crème évier inox

112.0530.237 20,00 HT
7612985**477925** 24 TTC*



Chiffon microfibre

112.0530.324 15,83 HT
7612985**477994** 19 TTC*

Cuves Box Center

Inox/Sous-plan



Accessoires inclus



Panier égouttoir
Inox avec poignées
synthétiques



Planche à découper
bois



Planche à découper
PVC



Range-couteaux



3 couteaux
de cuisine



Panier
de rangement

L'évier malin

Modulable et fonctionnel, l'espace lavage et préparation est toujours parfaitement organisé. Cet évier au design épuré est doté de 2 cuves pour laver et préparer les aliments, sécher la vaisselle et stocker les différents accessoires. Box Center est désormais disponible dans une dimension plus compacte déclinée en 2 versions pour une installation à encastrer slimtop/à fleur et une installation sous-plan.

MYTHOS



VIE

GARANTIE

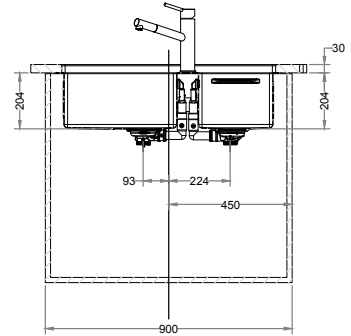
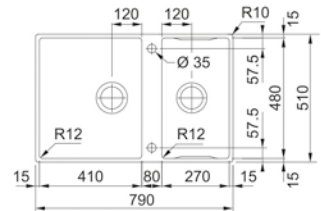


Dimensions **820 x 520 mm**
 Découpe **780 x 480 mm (R12)**
 Bassins **410 x 480 x 204 mm**
270 x 480 x 204 mm

Caisson **900 mm**

Cache-bonde inclus
 (dans la grande cuve)

Bouton push inox Ø35 mm



BWX 120-41-27

Vidage automatique




Inox
 122.0639.037 1332,50 HT
 7612985961905 1599 TTC*



Des accessoires ingénieux

Chaque accessoire Franke a sa raison d'être dans la cuisine. Ils ont été conçus pour répondre à tous les besoins en matière de préparation culinaire. Pratiques, ils se rangent très facilement dans l'égouttoir, en toute discrétion.



Planches à découper

Deux planches à découper. L'une en bois et l'autre en PVC Sanitized pour couper tout type d'aliments avec une hygiène parfaite.



Couteaux et support

Trois couteaux de cuisine (dont un couteau à pain) avec leur rangement. Malin, le porte-couteaux peut être positionné à la verticale sur le plan de travail pour un minimum d'encombrement.



Panier égouttoir

Ce panier en inox est idéal pour laver et égoutter toutes vos préparations. Une fois positionné sur les rebords de l'évier, vous pouvez le faire coulisser d'un bout à l'autre de la cuve.



Egouttoir

Très pratique, l'égouttoir est multifonction. Il permet à la fois de faire sécher de la vaisselle et de ranger les accessoires en mode nuit. Il est doté d'un couvercle amovible dans lequel tous les accessoires s'insèrent pour le rangement.

Cuves Planar

Inox/Sous-plan




Accessoires en option



112.0655.489
7612986084658
Kit n°5 All-in
339 TTC* / 282,50 HT



112.0080.355
7612980499175
Rollmat Inox
468 x 440 mm
169 TTC* / 140,83 HT



112.0394.981
7612981698713
Panier égouttoir Inox
417 x 156 mm
139 TTC* / 115,83 HT



112.0539.120
7612985515245
Planche à découper
PVC Noir
429 x 180 mm
129 TTC* / 107,50 HT

MYTHOS



VIE
GARANTIE

XL



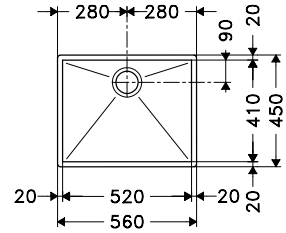
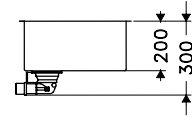
Dimensions **560 x 450 mm**
 Découpe **520 x 410 mm**
 Bassin **520 x 410 x 200 mm**
Grande cuve

Caisson **800 mm**
 (ou 600 mm non démontable)

Vidage automatique

Siphon gain de place 1 cuve inclus

Bouton rotatif chrome Ø18 mm



PPX 110-52

Inox
 127.0086.154 749,17 HT
 7612315059715 899 TTC*



MYTHOS



VIE
GARANTIE

XL



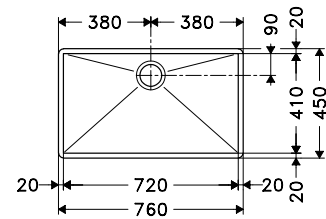
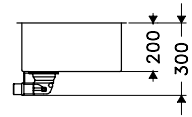
Dimensions **760 x 450 mm**
 Découpe **720 x 410 mm**
 Bassin **720 x 410 x 200 mm**

Caisson **800 mm**

Vidage automatique

Siphon gain de place 1 cuve inclus

Bouton rotatif chrome Ø18 mm



PPX 110-72

Inox
 127.0086.157 782,50 HT
 7612315075319 939 TTC*



Bouton Rotatif INCLUS



133.0175.465
 7612980508051
 Bouton Rotatif Cube
 Finition chrome


**Retrouvez nos choix
 de boutons p.378
 du catalogue**

Cuves

Mythos

La précision va au-delà des détails





Avec leur design ultra délicat, à la fois minimaliste et intemporel, les nouvelles cuves Mythos s'intègrent à merveille dans votre cuisine.

Un soin tout particulier est apporté aux détails de ces cuves avec une finition inox très soignée, un design subtil des rayons qui allie rondeur et finesse ou encore un cache-bonde de vidage discret qui est la touche d'élégance ultime.

Elles sont déclinées en plusieurs dimensions et peuvent être installées de deux manières différentes (SlimTop et sous-plan), ce qui offre de nombreuses possibilités en terme d'esthétisme.

Les cuves Mythos remportent l'IF Design Award 2020 dans la catégorie produits de cuisine et sont l'expression du savoir-faire Franke.



Un bord unique

Les bords extra-fins de 6 mm s'intègrent avec précision sur la plan de travail, pour un résultat extrêmement raffiné.



Des rayons design

Un design subtil des rayons qui allie rondeur et finesse pour un rendu minimaliste et intemporel :

- 25 mm en haut de cuve
- 10 mm en fond de cuve



Finitions élégantes

Un soin particulier est apporté au brossage de l'inox pour un effet légèrement satiné. Cela offre aussi une meilleure résistance aux rayures. Autre point fort : le fond de la cuve est entièrement couvert d'un revêtement conçu pour l'isolation phonique et thermique.

La cuve dispose également du vidage turbo qui offre une plus grande facilité d'installation; un débit d'eau supérieur à un vidage classique et une plus grande hygiène.



Accessoires

Chaque détail est pensé pour rendre chaque geste facile. Créativité et fonctionnalité : le secret des accessoires Mythos

Cuves Mythos

Inox/Sous-plan



Accessoires en option



112.0655.489
7612986**084658**
Kit n°5 All-in
339 TTC* / 282,50 HT



112.0591.082
7612985**731461**
Planche à découper
180 x 412 mm
189 TTC* / 157,50 HT



112.0602.288
7612985**772938**
298 x 412 x 17 mm
159 TTC* / 132,50 HT



112.0659.398
7612986**099300**
Panier égouttoir inox
158,4 x 416 x 53,5 mm
139 TTC* / 115,83 HT



112.0591.081
7612985**731454**
Rollmat inox
267 x 424mm
129 TTC* / 107,50 HT

MYTHOS

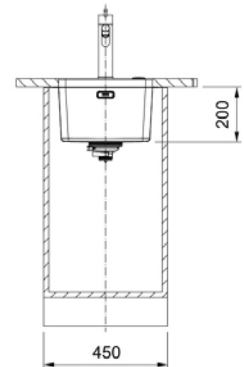
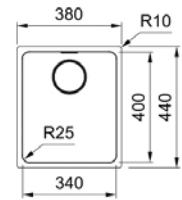
VIE
GARANTIE

Dimensions **380 x 440 mm**
 Découpe **340 x 400 mm (R25)**
 Bassin **340 x 400 x 200 mm**

Caisson **450 mm**

Cache-bonde inox et siphon
gain de place 1 cuve inclus

Isolation thermique et sonore :
plaque + revêtement sur la cuve

Bouton push inox **Ø35 mm**

MYX 110-34

Vidage automatique

Inox
 122.0626.361 465,83 HT
 7612985902489 559 TTC*

Vidage manuel

Inox
 122.0626.395 440,83 HT
 7612985902823 529 TTC*

MYTHOS

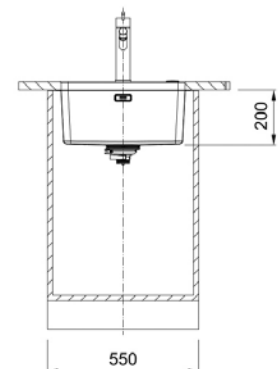
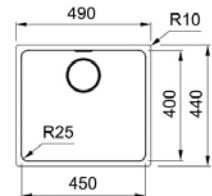
VIE
GARANTIE

Dimensions **490 x 440 mm**
 Découpe **450 x 400 mm (R25)**
 Bassin **450 x 400 x 200 mm**

Caisson **550 mm**

Cache-bonde inox et siphon
gain de place 1 cuve inclus

Isolation thermique et sonore :
plaque + revêtement sur la cuve

Bouton push inox **Ø35 mm**

MYX 110-45

Vidage automatique

Inox
 122.0626.362 524,17 HT
 7612985902496 629 TTC*

Vidage manuel

Inox
 122.0626.396 490,83 HT
 7612985902830 589 TTC*

MYTHOS

VIE
GARANTIE

XL

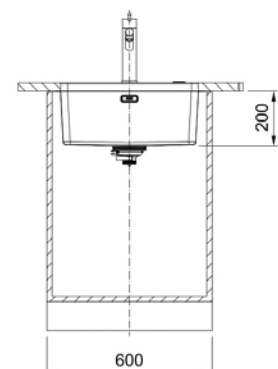
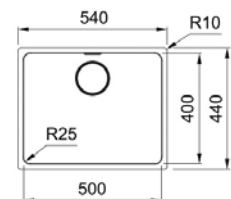


Dimensions **540 x 440 mm**
 Découpe **500 x 400 mm (R25)**
 Bassin **500 x 400 x 200 mm**
Grande cuve

Caisson **600 mm**

Cache-bonde inox et siphon
gain de place 1 cuve inclus

Isolation thermique et sonore :
plaque + revêtement sur la cuve

Bouton push inox **Ø35 mm**

MYX 110-50

Vidage automatique

Inox
 122.0626.363 557,50 HT
 7612985902700 669 TTC*

Vidage manuel

Inox
 122.0626.397 524,17 HT
 7612985902847 629 TTC*

MYTHOS



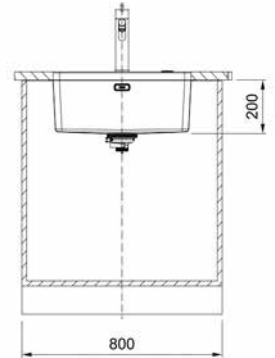
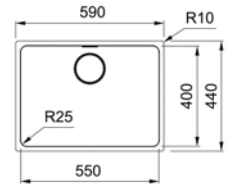
Dimensions 590 x 440 mm
Découpe 550 x 400 mm (R25)
Bassin 550 x 400 x 200 mm
Grande cuve

Caisson 800 mm
ou 600 mm non démontable

Cache-bonde inox et siphon
gain de place 1 cuve inclus

Isolation thermique et sonore :
plaque + revêtement sur la cuve

Bouton push inox Ø35 mm



MYX 110-55

Vidage automatique



Inox
122.0626.364 574,17 HT
7612985902717 689 TTC*

Vidage manuel



Inox
122.0626.398 540,83 HT
7612985902854 649 TTC*

MYTHOS



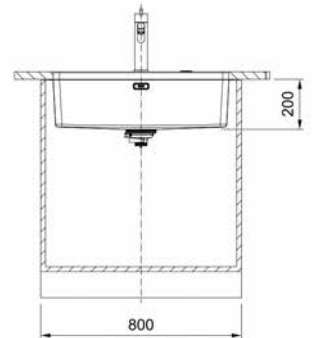
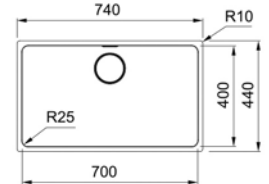
Dimensions 740 x 440 mm
Découpe 700 x 400 mm (R25)
Bassin 700 x 400 x 200 mm
Très grande cuve

Caisson 800 mm

Cache-bonde inox et siphon
gain de place 1 cuve inclus

Isolation thermique et sonore :
plaque + revêtement sur la cuve

Bouton push inox Ø35 mm



MYX 110-70

Vidage automatique



Inox
122.0626.365 615,83 HT
7612985902724 739 TTC*

Vidage manuel



Inox
122.0626.399 590,83 HT
7612985902861 709 TTC*

MYTHOS



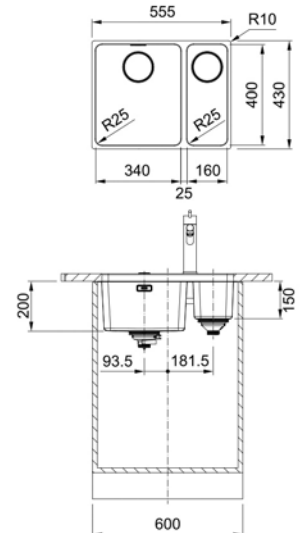
Dimensions 555 x 430 mm
Découpe 525 x 400 mm (R25)
Bassin 340 x 400 x 200 mm
160 x 400 x 150 mm

Caisson 600 mm

Cache-bonde inox et siphon
gain de place 2 cuves inclus

Isolation thermique et sonore :
plaque + revêtement sur la cuve

Bouton push inox Ø35 mm



MYX 160-34-16

Vidage automatique



Inox
122.0626.367 865,83 HT
7612985902748 1039 TTC*

Vidage manuel



Inox
122.0626.411 832,50 HT
7612985902885 999 TTC*

MYTHOS

VIE
GARANTIE

XL



Dimensions **725 x 440 mm**
 Découpe **685 x 400 mm (R25)**
 Bassin **500 x 400 x 200 mm**
160 x 400 x 150 mm
Grande cuve

Caisson **800 mm**

Cache-bonde inox et siphon
gain de place 2 cuves inclus

Isolation thermique et sonore :
plaque + revêtement sur la cuve

Bouton push inox **Ø35 mm**

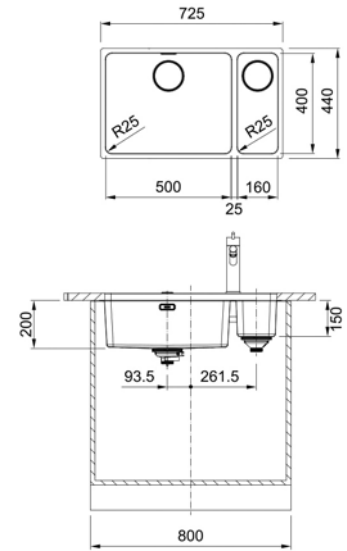
MYX 160-50-16

Vidage automatique

Inox
 122.0626.368 899,17 HT
 7612985902755 1079 TTC*

Vidage manuel

Inox
 122.0626.412 865,83 HT
 7612985902892 1039 TTC*



MYTHOS

VIE
GARANTIE

Dimensions **745 x 440 mm**
 Découpe **705 x 400 mm (R25)**
 Bassins **2 x 340 x 400 x 200 mm**

Caisson **800 mm**

Cache-bonde inox et siphon
gain de place 2 cuves inclus

Isolation thermique et sonore :
plaque + revêtement sur la cuve

Bouton push inox **Ø35 mm**

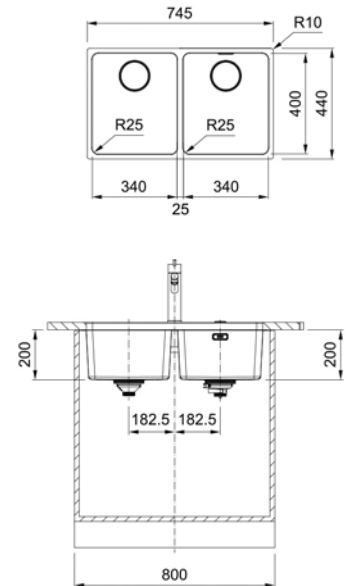
MYX 120-34-34

Vidage automatique

Inox
 122.0626.366 974,17 HT
 7612985902731 1169 TTC*

Vidage manuel

Inox
 122.0626.400 932,50 HT
 7612985902878 1119 TTC*



Andy Chef

Kit accessoires Box



Mode jour

Tous les accessoires pour préparer, couper, rincer en un tour de main



Mode nuit

Tous les accessoires se rangent facilement dans la cuve en toute discrétion



Planche à découper et couteau

Astucieuse, la planche à découper en bois sert aussi de support pour ranger le couteau.



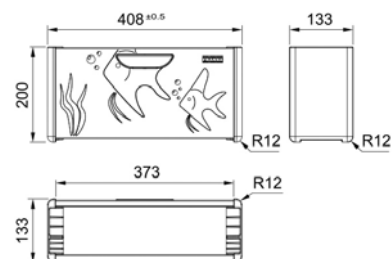
Panier égouttoir

Ce panier en inox est idéal pour laver et égoutter toutes vos préparations. Une fois positionné sur les rebords de l'évier, vous pouvez le faire coulisser d'un bout à l'autre de la cuve.

MYTHOS



Accessoire compatible avec tous les modèles de la gamme BOX Sous-plan et Slimtop



Andy Chef
357,50 HT / 429 TTC*

Inox
112.0619.946
7612985856683

Cuves Box


Inox/Sous-plan



Accessoires en option



112.0619.946
7612985**856683**
Andy Chef
429 TTC* / 357,50 HT



112.0080.355
7612985**499175**
Rollmat Inox
468 x 440 mm
169 TTC* / 140,83 HT



112.0394.981
7612985**698713**
Panier égouttoir
139 TTC* / 115,83 HT



112.0557.028
7612985**603966**
Planche à découpe
429 x 180 mm
129 TTC* / 107,50 HT

Bouton Rotatif INCLUS



133.0175.465
7612980**508051**
Bouton Rotatif Cube
Finition chrome



Toutes les cuves BOX sous-plan sont compatibles pour une installation à encastrer slimtop. Pour la découpe, voir le site www.franke.fr

Retrouvez nos choix de boutons p. 384 du catalogue

MARIS



VIE
GARANTIE



Dimensions **380 x 450 mm**
Découpe **340 x 410 mm (R12)**
Bassin **340 x 410 x 200 mm**

Caisson **450 mm**

Siphon gain de place 1 cuve inclus

Bouton rotatif chrome Ø18 mm



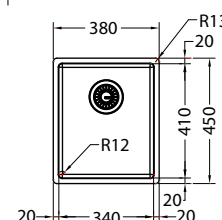
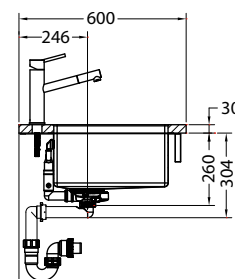
BXX110-34

Vidage automatique

Inox
127.0386.648 432,50 HT
7612985**652906** 519 TTC*

Vidage manuel

Inox
127.0386.649 407,50 HT
7612985**653316** 489 TTC*



MARIS

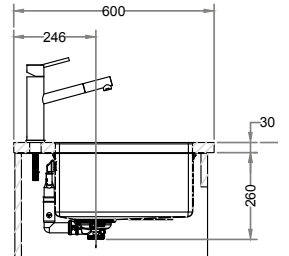


Dimensions **440 x 450 mm**
Découpe **400 x 410 mm (R12)**
Bassin **400 x 410 x 200 mm**

Caisson **500 mm**

Siphon gain de place 1 cuve inclus

Bouton rotatif chrome Ø18 mm



BXX 110-40

Vidage automatique

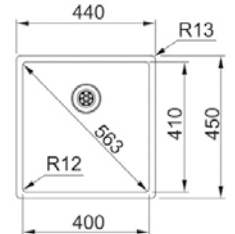


Inox
127.0638.007 474,17 HT
7612985955645 569 TTC*

Vidage manuel



Inox
127.0638.008 440,83 HT
7612985955652 529 TTC*



MARIS

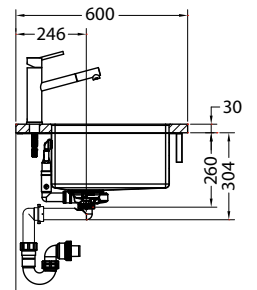


Dimensions **490 x 450 mm**
Découpe **450 x 410 mm (R12)**
Bassin **450 x 410 x 200 mm**

Caisson **600 mm**

Siphon gain de place 1 cuve inclus

Bouton rotatif chrome Ø18 mm



BXX 110-45

Vidage automatique

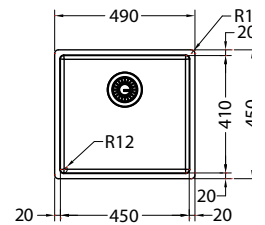


Inox
127.0386.702 490,83 HT
7612985653231 589 TTC*

Vidage manuel



Inox
127.0386.703 465,83 HT
7612985653248 559 TTC*



MARIS

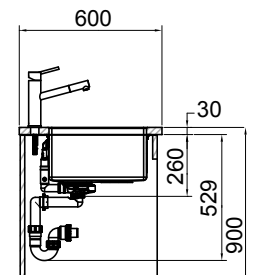


Dimensions **540 x 450 mm**
Découpe **500 x 410 mm (R12)**
Bassin **500 x 410 x 200 mm**
Grande cuve

Caisson **600 mm**

Siphon gain de place 1 cuve inclus

Bouton rotatif chrome Ø18 mm



BXX 110-50

Vidage automatique

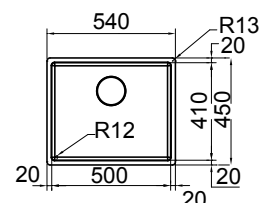


Inox
127.0491.916 524,17 HT
7612985908447 629 TTC*

Vidage manuel



Inox
127.0491.917 490,83 HT
7612985908454 589 TTC*



MARIS



VIE
GARANTIE

XL

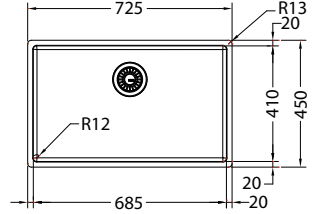
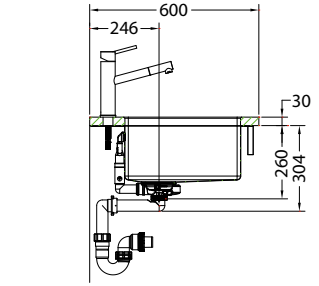


Dimensions **725 x 450 mm**
Découpe **685 x 410 mm (R12)**
Bassin **685 x 410 x 200 mm**
Très grande cuve

Caisson **800 mm**

Siphon gain de place 1 cuve inclus

Bouton rotatif chrome Ø18 mm



BXX 110-68

Vidage automatique

Inox
127.0386.747 590,83 HT
7612985653309 709 TTC*

Vidage manuel

Inox
127.0386.748 565,83 HT
7612985653613 679 TTC*



MARIS



VIE
GARANTIE

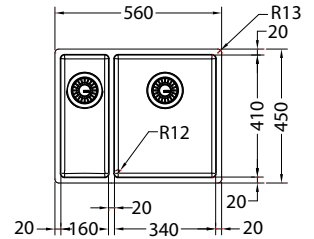
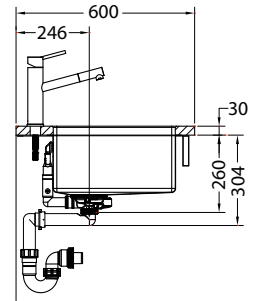


Dimensions **560 x 450 mm**
Découpe **520 x 410 mm (R12)**
Bassins **340 x 410 x 200 mm**
160 x 410 x 140 mm

Caisson **600 mm**

Siphon gain de place 2 cuves inclus

Bouton rotatif chrome Ø18 mm



BXX 160-34-16

Vidage automatique

Inox
127.0386.743 849,17 HT
7612985653286 1019 TTC*

Vidage manuel

Inox
127.0386.744 824,17 HT
7612985653293 989 TTC*



MARIS



VIE
GARANTIE

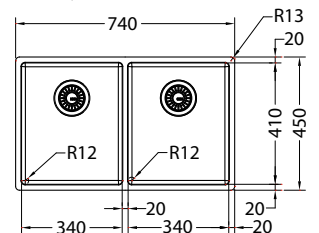
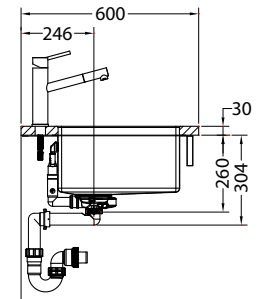


Dimensions **740 x 450 mm**
Découpe **700 x 410 mm (R12)**
Bassins **2x340x410x200 mm**

Caisson **800 mm**

Siphon gain de place 2 cuves inclus
Vidage auto sur une seule des cuves

Bouton rotatif chrome Ø18 mm



BXX 120-34-34

Vidage automatique

Inox
127.0386.749 940,83 HT
7612985653620 1129 TTC*

Vidage manuel

Inox
127.0386.750 915,83 HT
7612985653637 1099 TTC*



Cuves Maris

Inox/Sous-plan


Accessoires en option



112.0655.483
7612986084627
Kit n°3 All-in
239 TTC* / 199,17 HT



112.0188.651
7612980584215
Égouttoir mobile Inox
342 x 430 x 22 mm
179 TTC* / 149,17 HT



112.0030.882
7612142241574
Égouttoir pliable Inox
468 x 420 mm
159 TTC* / 132,50 HT



MARIS



VIE
GARANTIE

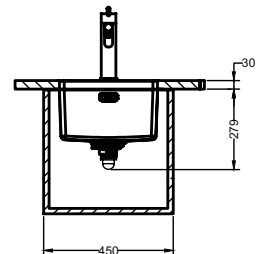
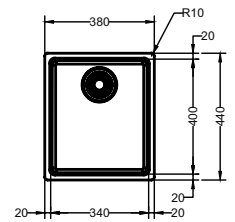


Dimensions **380 x 440 mm**
Découpe **340 x 400 mm (R16)**
Bassin **340 x 400 x 180**

Caisson **450 mm**

Siphon gain de place 1 cuve inclus

Bouton push inox Ø35 mm



MRX 110-34

Vidage automatique

Inox
122.0637.542 399,17 HT
7612985950701 479 TTC*

Vidage manuel

Inox
122.0637.545 349,17 HT
7612985950732 419 TTC*

MARIS



VIE
GARANTIE

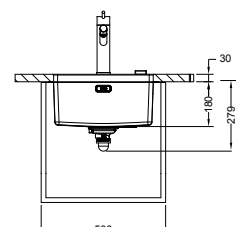
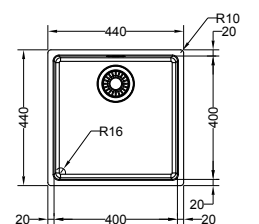


Dimensions **440 x 440 mm**
Découpe **400 x 400 mm (R16)**
Bassin **400 x 400 x 180 mm**

Caisson **500 mm**

Siphon gain de place 1 cuve inclus

Bouton push inox Ø35 mm



MRX 110-40

Vidage automatique

Inox
122.0528.500 424,17 HT
7612985471480 509 TTC*

Vidage manuel

Inox
122.0528.498 399,17 HT
7612985471466 479 TTC*

MARIS



Dimensions **540 x 440 mm**
 Découpe **500 x 400 mm (R16)**
 Bassin **500 x 400 x 180 mm**

Caisson **600 mm**

Siphon gain de place 1 cuve inclus

Bouton push inox Ø35 mm

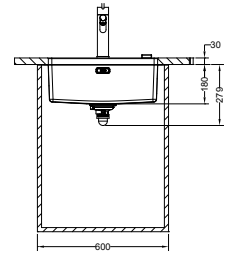
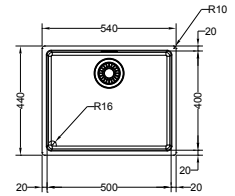
MRX 110-50

Vidage automatique

Inox
 122.0528.522 474,17 HT
 7612985471497 569 TTC*

Vidage manuel

Inox
 122.0528.499 432,50 HT
 7612985471473 519 TTC*



MARIS



Dimensions **740 x 440 mm**
 Découpe **700 x 400 mm (R16)**
 Bassin **700 x 400 x 180 mm**

Caisson **800 mm**

Siphon gain de place 1 cuve inclus

Bouton push inox Ø35 mm

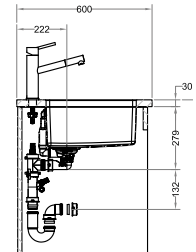
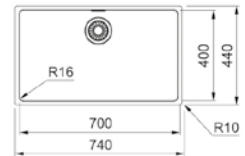
MRX 110-70

Vidage automatique

Inox
 122.0571.799 574,17 HT
 7612985658782 689 TTC*

Vidage manuel

Inox
 122.0571.800 532,50 HT
 7612985658799 639 TTC*



MARIS



Dimensions **595 x 440 mm**
 Découpe **555 x 400 mm (R16)**
 Bassins **340 x 400 x 180 mm**
190 x 400 x 130 mm

Caisson **800 mm**

Siphon gain de place 2 cuves inclus
 Vidage auto sur une seule des cuves

Bouton push inox Ø35 mm

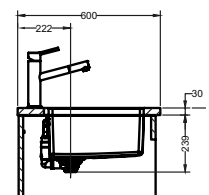
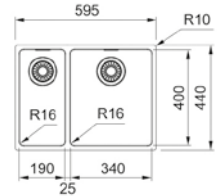
MRX 160-34-19

Vidage automatique

Inox
 122.0637.571 674,17 HT
 7612985950787 809 TTC*

Vidage manuel

Inox
 122.0637.580 640,83 HT
 7612985950862 769 TTC*



MARIS



Dimensions **865 x 440 mm**
 Découpe **825 x 400 mm (R16)**
 Bassin **2 x 400 x 400 x 180 mm**

Caisson **900 mm**

Siphon gain de place 2 cuves inclus.
 Vidage auto sur une seule des cuves

Bouton push inox Ø35 mm

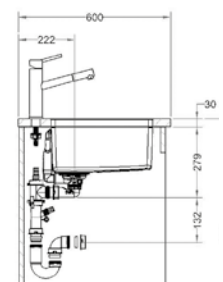
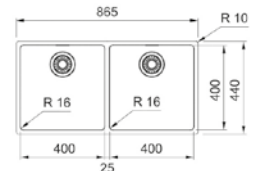
MRX 120-40-40

Vidage automatique

Inox
 122.0552.494 765,83 HT
 7612985566049 919 TTC*

Vidage manuel

Inox
 122.0552.493 732,50 HT
 7612985566032 879 TTC*



Cuves Largo

Inox/Sous-plan



Accessoires en option



112.0655.483
7612986**084627**
Kit n°3 All-in
239 TTC* / 199,17 HT



112.0188.651
7612980**584215**
Égouttoir mobile Inox
342 x 430 x 22 mm
179 TTC* / 149,17 HT



112.0175.520
7612980**508129**
Panier égouttoir inox
433 x 183 x 64 mm
179 TTC* / 149,17 HT



112.0030.882
76121422**41574**
Égouttoir pliable Inox
468 x 420 mm
159 TTC* / 132,50 HT

Bouton Rotatif INCLUS



133.0171.312
7612980**483952**
Bouton Rotatif Rond
Finition chrome

**Retrouvez nos choix
de boutons p.384
du catalogue**

SMART

VIE
GARANTIE**LAX 110-36****Inox**

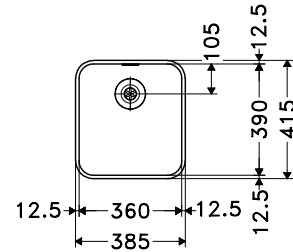
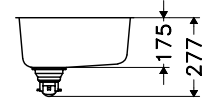
122.0167.857

315,83 HT

7612315102312

379 TTC*

Dimensions **385 x 415 mm**
 Découpe Voir site www.franke.fr
 Bassin **360 x 390 x 175 mm**

Caisson **450 mm****Vidage automatique****Siphon gain de place 1 cuve inclus****Bouton rotatif chrome Ø18 mm**

Compte tenu du vidage spécifique «Turbo»,
 ces cuves ne peuvent être associées qu'entre elles.

SMART

VIE
GARANTIE

XL

**LAX 110-50****Inox**

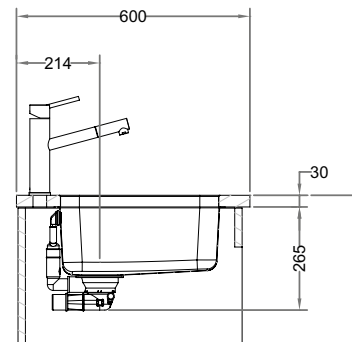
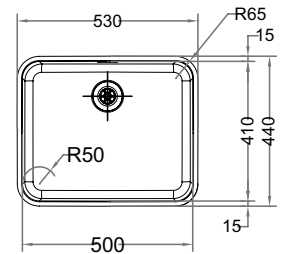
122.0491.914

424,17 HT

7612981908430

509 TTC*

Dimensions **530 x 440 mm**
 Découpe Voir site www.franke.fr
 Bassin **500 x 410 x 175 mm**
Grande cuve

Caisson **600 mm****Vidage automatique****Siphon gain de place 1 cuve inclus****Bouton rotatif chrome Ø18 mm**

Compte tenu du vidage spécifique «Turbo»,
 ces cuves ne peuvent être associées qu'entre elles.

SMART

VIE
GARANTIE**LAX 160**

(petite cuve toujours à gauche)

Inox

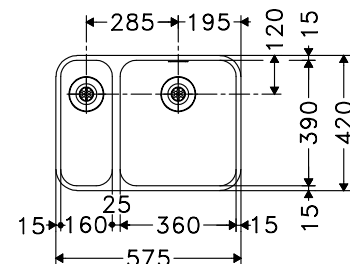
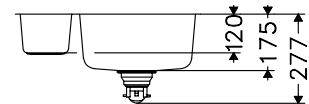
122.0167.859

632,50 HT

7612315102336

759 TTC*

Dimensions **575 x 420 mm**
 Découpe Voir site www.franke.fr
(avec débord)
 Bassins **360 x 390 x 175 mm**
160 x 390 x 120 mm

Caisson **800 mm****Vidage automatique****Siphon gain de place 2 cuves inclus**
Vidage manuel dans la petite cuve**Bouton rotatif chrome Ø18 mm**

Compte tenu du vidage spécifique «Turbo»,
 ces cuves ne peuvent être associées qu'entre elles.

Cuves Aton

Inox/Sous-plan



Accessoires en option



112.0655.483
7612986**084627**
Kit n°3 All-in
239 TTC* / 199,17 HT



112.0030.882
76121422**41574**
Égouttoir pliable
Rollmat XXL Inox
468 x 420 mm
159 TTC* / 132,50 HT



112.0057.850
7612980**040674**
Panier égouttoir inox
172 x 412 x 55 mm
139 TTC* / 115,83 HT



112.0595.334
7612985**746939**
Planche à découper
(bambou)
280 x 532 mm
99 TTC* / 82,50 HT

MARIS


VIE
GARANTIE

Dimensions **370 x 430 mm**
 Découpe Voir site www.franke.fr
 Bassin **340 x 400 x 190 mm**

Caisson **450 mm**

Siphon gain de place 1 cuve inclus

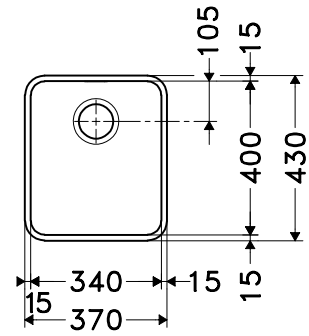
Bouton rotatif chrome Ø18 mm

**ANX 110-34****Vidage automatique**

Inox
 122.0250.696 274,17 HT
 7612980758487 329 TTC*

Vidage manuel

Inox
 122.0276.937 249,17 HT
 7612981013851 299 TTC*



MARIS

VIE
GARANTIE

XL

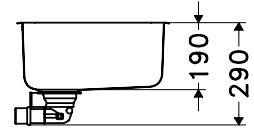


Dimensions **510 x 430 mm**
 Découpe Voir site www.franke.fr
 Bassin **480 x 400 x 190 mm**
 Grande cuve

Caisson **600 mm**

Siphon gain de place 1 cuve inclus

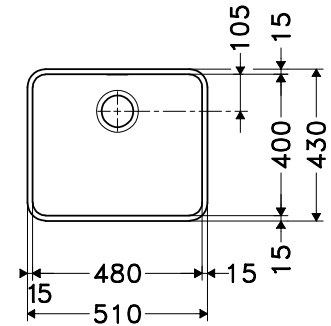
Bouton rotatif chrome Ø18 mm

**ANX 110-48****Vidage automatique**

Inox
 122.0250.708 390,83 HT
 7612980758531 469 TTC*

Vidage manuel

Inox
 122.0276.938 349,17 HT
 7612981013868 419 TTC*

**Bouton Rotatif
INCLUS**

133.0171.312
 7612980483952
 Bouton Rotatif Rond
 Finition chrome

Retrouvez nos choix
 de boutons p.384
 du catalogue

Cuves Galassia

Inox & Inox-Dekor®/Sous-plan



Accessoires en option



112.0655.483
7612986**084627**
Kit n°3 All-in
239 TTC* / 199,17 HT



112.0057.850
7612980**040674**
Panier égouttoir inox
172 x 412 x 55 mm
139 TTC* / 115,83 HT



112.0595.334
7612985**746939**
Planche à découper
(bambou)
280 x 532 mm
99 TTC* / 82,50 HT



112.0008.448
7612211**030665**
Panier à vaisselle
CORUNI Inox
99 TTC* / 82,50 HT

SMART

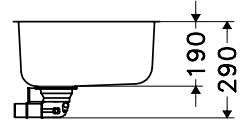
VIE
GARANTIE

Dimensions **480 x 430 mm**
 Découpe Voir site www.franke.fr
 Bassin **450 x 400 x 190 mm**

Caisson **600 mm**

Siphon gain de place 1 cuve inclus

Bouton rotatif chrome Ø18 mm

**GAX/GAL 110-45****Vidage automatique**

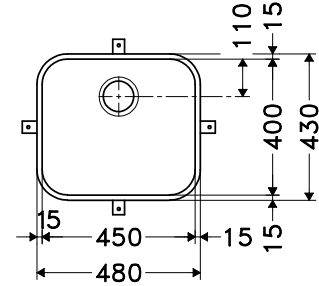
Inox
 122.0085.947 349,17 HT
 7612315009086 419 TTC*

Inox-Dekor®
 122.0085.948 390,83 HT
 7612315008966 469 TTC*

Vidage manuel

Inox
 122.0085.950 315,83 HT
 7612315026342 379 TTC*

Inox-Dekor®
 122.0085.951 340,83 HT
 7612315008973 409 TTC*



SMART

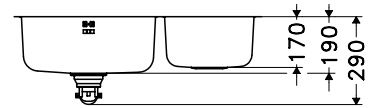
VIE
GARANTIE

Dimensions **830 x 450 mm**
 Découpe selon gabarit fourni
 Bassins **450 x 400 x 190 mm**
300 x 340 x 170 mm

Caisson **900 mm**

Siphon gain de place 2 cuves inclus
 Version automatique :
 vidage manuel dans la petite cuve

Bouton rotatif chrome Ø18 mm

**GAX 120**

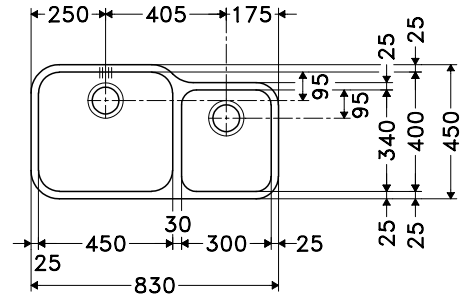
(petite cuve toujours à droite)

Vidage automatique

Inox
 122.0250.709 732,50 HT
 7612980758548 879 TTC*

Vidage manuel

Inox
 122.0383.913 699,17 HT
 7612981640699 839 TTC*

**Bouton Rotatif
INCLUS**

133.0171.312
 7612980483952
 Bouton Rotatif Rond
 Finition chrome

Retrouvez nos choix
 de boutons p.384
 du catalogue

Cuves Armonia

Inox & Inox-Dekor®/Sous-plan



Accessoires en option



112.0655.483
7612986084627
Kit n°3 All-in
239 TTC* / 199,17 HT



112.0188.651
7612980584215
Égouttoir mobile inox
342 x 430 x 22 mm
179 TTC* / 149,17 HT



112.0595.334
7612985746939
Planche à découper
(bambou)
280 x 532 mm
99 TTC* / 82,50 HT



112.0008.448
7612211030665
Panier à vaisselle
CORUNI Inox
99 TTC* / 82,50 HT

Bouton Rotatif INCLUS



133.0171.312
7612980483952
Bouton Rotatif Rond
Finition chrome

**Retrouvez nos choix
de boutons p.384
du catalogue**

SMART

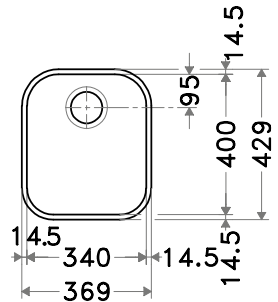
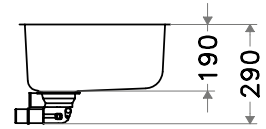


Dimensions **369 x 429 mm**
 Découpe **Voir site www.franke.fr**
 Bassin **340 x 400 x 190 mm**

Caisson **450 mm**

Siphon gain de place 1 cuve inclus

Bouton rotatif chrome Ø18 mm



Vidage automatique

AMX 110-34 - Inox
 122.0085.993 249,17 HT
 7612315000335 299 TTC*

AML 110-34 - Inox-Dekor
 122.0085.981 282,50 HT
 7612315000090 339 TTC*

Vidage manuel

AMX 110-34 - Inox
 122.0085.994 224,17 HT
 7612315000342 269 TTC*

AML 110-34 - Inox Dekor
 122.0085.982 257,50 HT
 7612315000106 309 TTC*



SMART

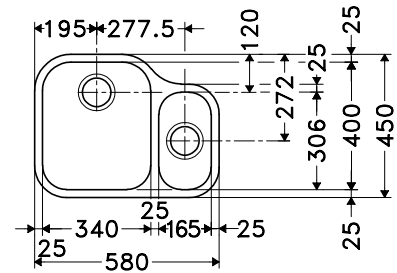
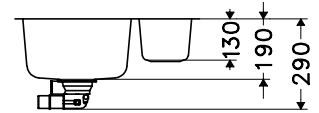


Dimensions **580 x 450 mm**
 Découpe **selon gabarit fourni (avec débord)**
 Bassins **340 x 400 x 190 mm**
165 x 306 x 130 mm

Caisson **800 mm**
 (ou **600 mm** non démontable)

Siphon gain de place 2 cuves inclus
Version automatique :
Vidage manuel dans la petite cuve

Bouton rotatif chrome Ø18 mm



(petite cuve toujours à droite)

Vidage automatique

AMX 160 - Inox
 122.0086.081 415,83 HT
 7612315038048 499 TTC*

Vidage manuel

AMX 160 - Inox
 122.0383.914 390,83 HT
 7612981640705 469 TTC*



SMART

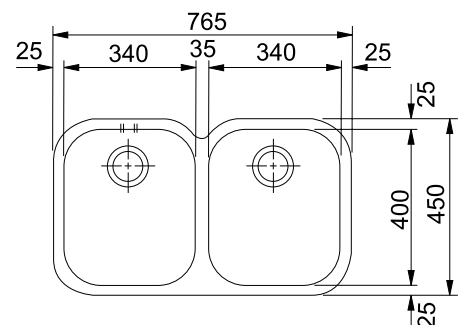
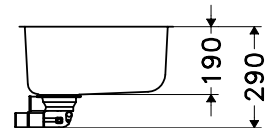


Dimensions **765 x 450 mm**
 Découpe **selon gabarit fourni (avec débord)**
 Bassins **2 x 340 x 400 x 190 mm**

Caisson **900 mm**

Siphon gain de place 2 cuves inclus
Version automatique :
Vidage manuel dans la petite cuve

Bouton rotatif chrome Ø18 mm



Vidage automatique

AMX 120 - Inox
 122.0250.020 474,17 HT
 7612980700929 569 TTC*

Vidage manuel

AMX 120 - Inox
 122.0383.916 440,83 HT
 7612981640729 529 TTC*



Cuves Smart


Inox/Sous-plan



Accessoires en option



112.0655.483
7612986**084627**
Kit n°3 All-in
239 TTC* / 199,17 HT



112.0281.982
7612981**037901**
Rollmat inox
400 x 458 mm
159 TTC* / 132,50 HT



112.0654.748
7612986**081176**
Planche noyer
230 x 442 mm
139 TTC* / 115,83 HT

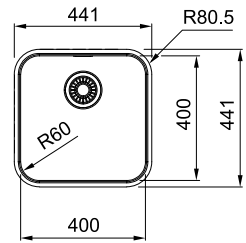
SMART

VIE
GARANTIE

NEW



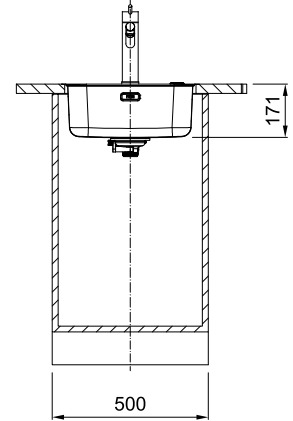
Dimensions **441 x 441 mm**
 Découpe **410 x 410 mm (R65)**
 Bassin **400 x 400 x 171 mm**

Caisson **450 mm**Bouton rotatif chrome **Ø35 mm****SRX 110-40****Vidage automatique**

Inox
 127.0691.572 274,17 HT
 7612986280180 329 TTC*

**Vidage manuel**

Inox
 127.0691.575 232,50 HT
 7612986280197 279 TTC*



SMART

VIE
GARANTIE

XL

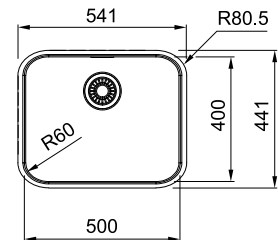
NEW



Dimensions **541 x 441 mm**
 Découpe **500 x 400 mm (R60)**
 Bassin **500 x 400 x 180 mm**

Caisson **600 mm**
Grande cuveBouton rotatif chrome **Ø35 mm**

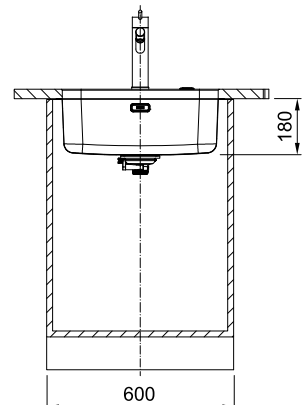
Disponible en juin 2023

**SRX 110-50****Vidage automatique**

Inox
 122.0691.040 332,50 HT
 7612986278125 399 TTC*

**Vidage manuel**

Inox
 122.0691.171 307,50 HT
 7612986278132 369 TTC*



Cuves Rotondo

Inox/Sous-plan



Accessoires en option



112.0591.081
7612985731454
Rollmat inox
267 x 424 mm
129 TTC* / 107,50 HT



112.0008.448
7612211030665
Panier à vaisselle
CORUNI Inox
99 TTC* / 82,50 HT

VIE
GARANTIE

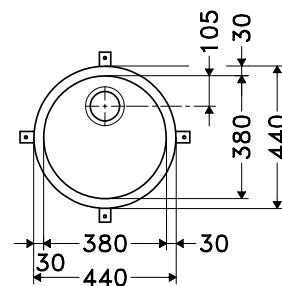
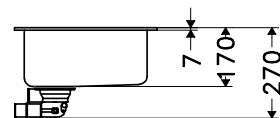


Dimensions \varnothing 440 mm
Découpe \varnothing 380 mm
Bassin \varnothing 380 x 170 mm
Bien utiliser les pattes
Pour montage sous-plan

Caisson 500 mm


Siphon gain de place 1 cuve inclus
Doit être posé sur un plan de 40 mm

Bouton rotatif chrome \varnothing 18 mm




RBX 110-38

Vidage automatique

	Inox 122.0087.047 7612315012918	257,50 HT 309 TTC*
--	--	-----------------------

Vidage manuel

	Inox 122.0087.051 7612315024911	232,50 HT 279 TTC*
--	--	-----------------------

Cuves Box Center

Inox/Slimtop



Accessoires inclus



Panier égouttoir
Inox avec poignées
synthétiques



Planche à découper
bois



Planche à découper
PVC



Range-couteaux



3 couteaux
de cuisine



Panier
de rangement

MYTHOS



VIE
GARANTIE



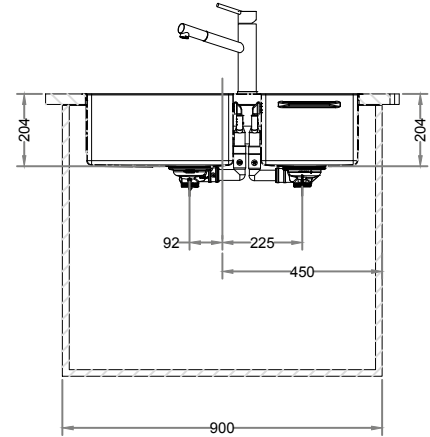
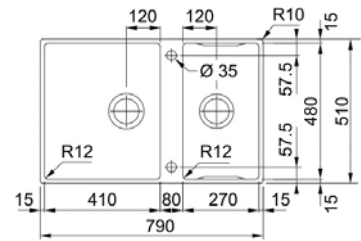
Dimensions **790 x 510 mm**
Découpe Slimtop **770 x 490 (R0-10)**
Bassins **410 x 480 x 204 mm**
270 x 480 x 204 mm

Caisson **900 mm**

Vidage automatique

Cache-bonde inclus
(dans la grande cuve)

Bouton push inox Ø35 mm



BWX 220-41-27

Inox
127.0638.388 1432,50 HT
7612985959483 1719 TTC*



MYTHOS



VIE
GARANTIE

XL



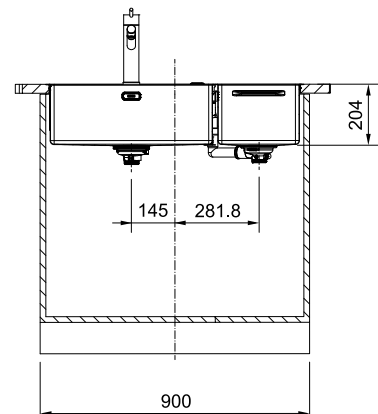
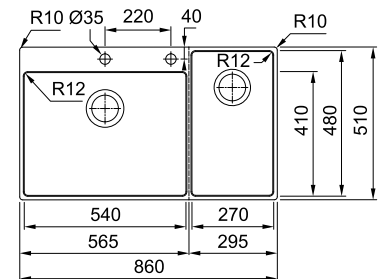
Dimensions **860 x 510 mm**
Découpe **840 x 490 mm (R0-10)**
Bassins **540 x 410 x 204 mm**
270 x 480 x 204 mm

Caisson **900 mm**
Grande cuve

Vidage automatique

Cache-bonde inclus
(dans la grande cuve)

Bouton push inox Ø35 mm



BWX 220-54-27

Cuve avec accessoires à droite

Inox
127.0572.261 1565,83 HT
7612985660792 1879 TTC*

Cuve avec accessoires à gauche

Inox
127.0572.281 1565,83 HT
7612985661010 1879 TTC*



Cuves Mythos

Inox/Slimtop



Accessoires en option



112.0655.489
7612986**084658**
Kit n°5 All-in
339 TTC* / 282,50 HT



112.0591.082
7612985**731461**
Planche à découper
180 x 412 mm
189 TTC* / 157,50 HT



112.0602.288
7612985**772938**
Égouttoir mobile
298 x 412 x 17 mm
159 TTC* / 132,50 HT



112.0659.398
7612986**099300**
Panier égouttoir inox
158,4 x 416 x 53,5 mm
139 TTC* / 115,83 HT

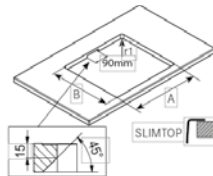


112.0591.081
7612985**731454**
Rollmat inox
267 x 424 mm
129 TTC* / 107,50 HT



Bord extra fin : 6 mm

Pour un plan > à 15 mm d'épaisseur, prévoir une découpe à 45° du plan de travail suivant plan afin de permettre le passage du trop-plein.



MYTHOS

VIE
GARANTIE

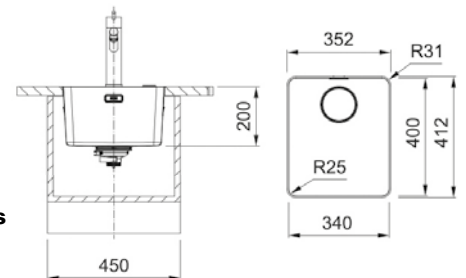


Dimensions **352 x 412 mm**
Découpe **346 x 406 mm (R28)**
Bassin **340 x 400 x 200 mm**

Caisson **450 mm**

Cache-bonde inox et siphon gain de place 1 cuve inclus

Bouton push inox Ø35 mm



MYX 210-34

Vidage automatique

Inox
127.0626.369 582,50 HT
7612985**902762** 699 TTC*

Vidage manuel

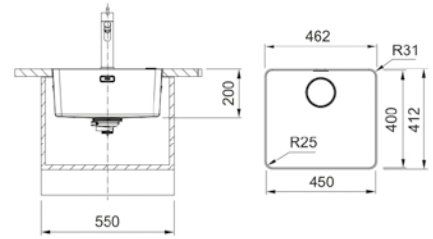
Inox
127.0626.413 557,50 HT
7612985**902908** 669 TTC*



MYTHOS



Dimensions **462 x 412 mm**
 Découpe **456 x 406 mm (R28)**
 Bassin **450 x 400 x 200 mm**
 Caisson **550 mm**
Cache-bonde inox et siphon
gain de place 1 cuve inclus



Bouton push inox Ø35 mm

MYX 210-45

Vidage automatique

Inox 127.0626.370 649,17 HT
 7612985902779 779 TTC*

Vidage manuel

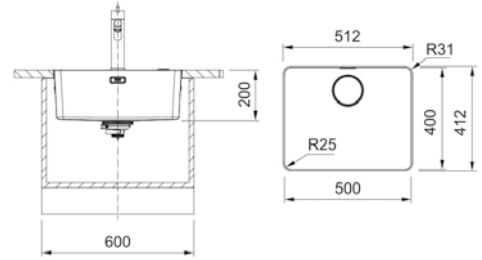
Inox 127.0626.414 615,83 HT
 7612985902915 739 TTC*



MYTHOS



Dimensions **512 x 412 mm**
 Découpe **506 x 406 mm (R28)**
 Bassin **500 x 400 x 200 mm**
Grande cuve
 Caisson **600 mm**
Cache-bonde inox et siphon
gain de place 1 cuve inclus



Bouton push inox Ø35 mm

MYX 210-50

Vidage automatique

Inox 127.0626.391 674,17 HT
 7612985902786 809 TTC*

Vidage manuel

Inox 127.0626.415 640,83 HT
 7612985902922 769 TTC*

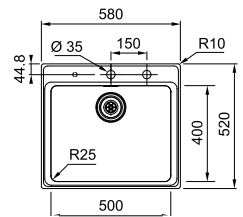


MYTHOS



NEW

Dimensions **580 x 520 mm**
 Découpe **566 x 506 mm (R10/20)**
 Bassins **500 x 400 x 200 mm**
 Caisson **600 mm**
Cache-bonde inox et siphon
gain de place 1 cuve inclus



Bouton push inox Ø35 mm

MYX 210-50

Vidage automatique

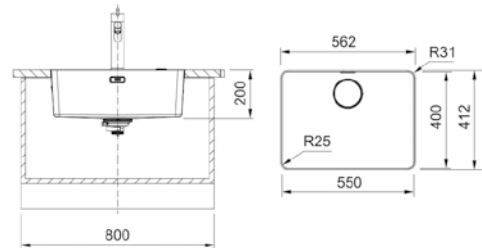
Inox 127.0695.161 749,17 HT
 7612986303872 899 TTC*



MYTHOS



Dimensions **562 x 412 mm**
 Découpe **556 x 406 mm (R28)**
 Bassins **550 x 400 x 200 mm**
Grande cuve
 Caisson **800 mm**
Cache-bonde inox et siphon
gain de place 1 cuve inclus



Bouton push inox Ø35 mm

MYX 210-55

Vidage automatique

Inox 127.0626.392 699,17 HT
 7612985902793 839 TTC*

Vidage manuel

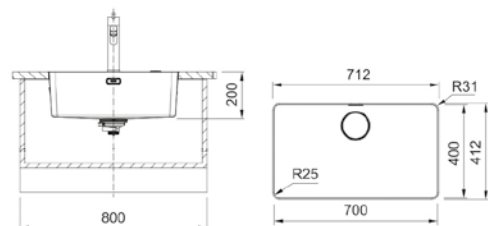
Inox 127.0626.418 674,17 HT
 7612985902939 809 TTC*



MYTHOS



Dimensions **712 x 412 mm**
 Découpe **706 x 406 mm (R28)**
 Bassins **700 x 400 x 200 mm**
Très grande cuve
 Caisson **800 mm**
Cache-bonde inox et siphon
gain de place 1 cuve inclus



Bouton push inox Ø35 mm

MYX 210-70

Vidage automatique

Inox 127.0626.393 749,17 HT
 7612985902809 899 TTC*

Vidage manuel

Inox 127.0626.420 724,17 HT
 7612985902946 869 TTC*



Cuves Box


Inox/Slimtop



Accessoires en option



112.0619.946
7612985**856683**
Andy Chef
429 TTC* / 357,50 HT



112.0080.355
7612980**499175**
Rollmat Inox
468 x 440 mm
169 TTC* / 140,83 HT



112.0394.981
7612981**698713**
Panier égouttoir Inox
139 TTC* / 115,83 HT



112.0557.028
7612985**603966**
Planche à découper
(bois)
429 x 180 mm
129 TTC* / 107,50 HT

Avec plage de robinetterie renforcée



Si vous souhaitez une cuve sans plage de robinetterie, vous pouvez installer une cuve de la gamme BOX sous-plan qui sont compatibles pour une installation à encasturer slimtop (toutes ces cuves sont aussi dotées du système Fastfix). Dans ce cas pour la découpe, voir le site www.franke.fr

MARIS

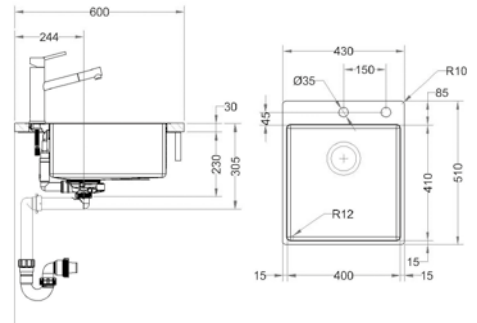


Dimensions **430 x 510 mm**
 Découpe **410 x 490 mm (R10)**
 Bassin **400 x 410 x 200 mm**

Caisson **450 mm**

Siphon gain de place 1 cuve inclus

Bouton push inox Ø35 mm



BXX 210-40

Vidage automatique

Inox
 127.0384.012 574,17 HT
 7612981641016 689 TTC*

MARIS

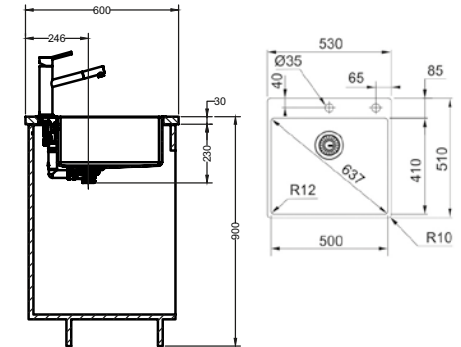


Dimensions **530 x 510 mm**
 Découpe **510 x 490 mm (R10)**
 Bassin **500 x 410 x 200 mm**

Caisson **600 mm**

Siphon gain de place 1 cuve inclus

Bouton push inox Ø35 mm



BXX 210-50

Vidage automatique

Inox
 127.0638.376 640,83 HT
 7612985959360 769 TTC*

MARIS

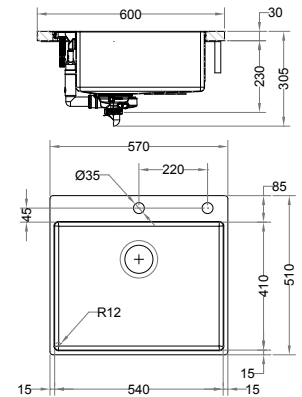


Dimensions **570 x 510 mm**
 Découpe **550 x 490 mm (R10)**
 Bassin **540 x 410 x 200 mm**
 Très grande cuve

Caisson **600 mm**

Siphon gain de place 1 cuve inclus

Bouton push inox Ø35 mm



BXX 210-54

Vidage automatique

Inox
 127.0384.013 674,17 HT
 7612981641023 809 TTC*

MARIS

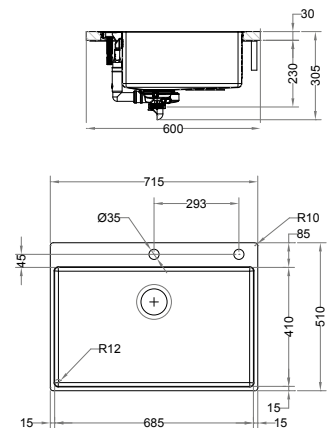


Dimensions **715 x 510 mm**
 Découpe **695 x 490 mm (R10)**
 Bassin **685 x 410 x 200 mm**
 Très grande cuve

Caisson **800 mm**

Siphon gain de place 1 cuve inclus

Bouton push inox Ø35 mm



BXX 210-68

Vidage automatique

Inox
 127.0384.015 724,17 HT
 7612981641047 869 TTC*

*Prix de vente indicatif (en Euros : €). Chaque revendeur fixe librement ses prix de revente. TVA à 20%

Cuves Maris

Inox/Slimtop



Accessoires en option



112.0655.483
7612986084627
Kit n°3 All-in
239 TTC* / 199,17 HT



112.0188.651
7612980584215
Égouttoir mobile Inox
342 x 430 x 22 mm
179 TTC* / 149,17 HT



112.0030.882
7612142241574
Égouttoir pliable Inox
468 x 420 mm
159 TTC* / 132,50 HT



112.0520.471
7612985440585
Planche à découper
(synthétique)
510 x 200 mm
139 TTC* / 115,83 HT

MARIS



VIE
GARANTIE

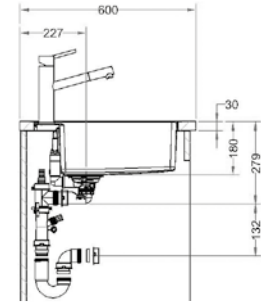
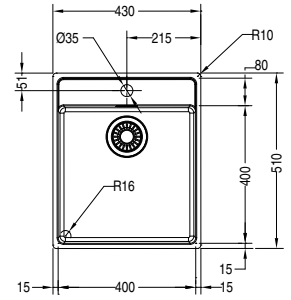


Dimensions **430 x 510 mm**
Découpe **410 x 490 mm (R10)**
Bassin **400 x 400 x 180 mm**

Caisson **500 mm**

Siphon gain de place 1 cuve inclus

Bouton push inox Ø35 mm



MRX 210-40

Vidage automatique

Inox
127.0528.523 524,17 HT
7612985471701 629 TTC*

Vidage manuel

Inox
127.0572.279 474,17 HT
7612985661126 569 TTC*



MARIS



VIE
GARANTIE

XL

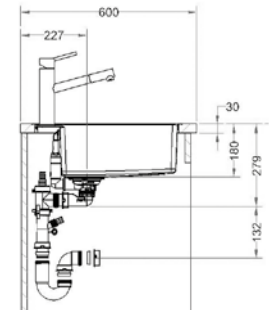
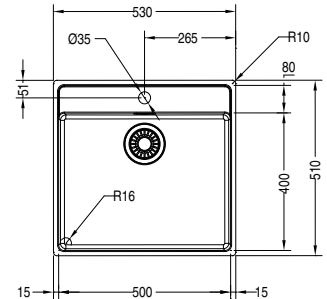


Dimensions **530 x 510 mm**
Découpe **510 x 490 mm (R10)**
Bassins **500 x 400 x 180 mm**
Grande cuve

Caisson **600 mm**

Siphon gain de place 1 cuve inclus

Bouton push inox Ø35 mm



MRX 210-50

Vidage automatique

Inox
127.0528.488 574,17 HT
7612985471619 689 TTC*

Vidage manuel

Inox
127.0572.280 524,17 HT
7612985661133 629 TTC*



MARIS



VIE
GARANTIE

XL

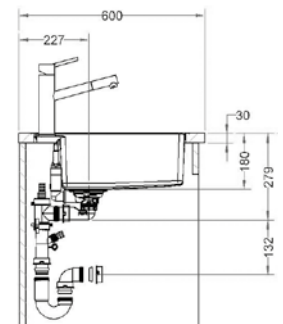
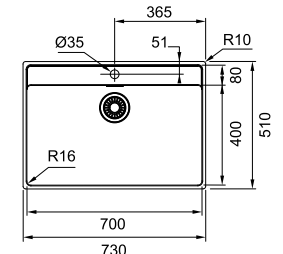


Dimensions **730 x 510 mm**
Découpe **710 x 490 mm (R10)**
Bassins **700 x 400 x 180 mm**
Très grande cuve

Caisson **800 mm**

Siphon gain de place 1 cuve inclus

Bouton push inox Ø35 mm



MRX 210-70

Vidage automatique

Inox
127.0552.495 674,17 HT
7612985566056 809 TTC*

Vidage manuel

Inox
127.0572.278 615,83 HT
7612985661119 739 TTC*



Smart

Inox/Slimtop



SMART

VIE
GARANTIE

NEW

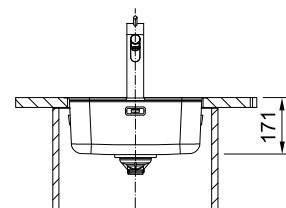
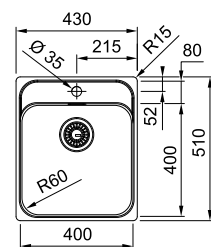


Dimensions **430 x 510 mm**
Découpe **417 x 497 mm (R10)**
Bassin **400 x 400 x 171 mm**

Caisson **450 mm**

Vidage **manuel**

Disponible en Mai 2023



SRX 210-40



Inox
127.0692.828 282,50 HT
7612986292213 339 TTC*



SMART

VIE
GARANTIE

NEW

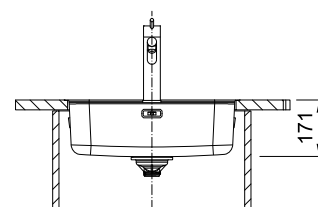
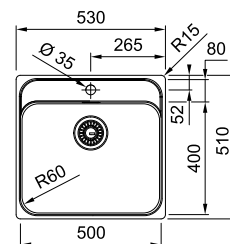
XL



Dimensions **530 x 510 mm**
Découpe **517 x 497 mm (R10)**
Bassin **500 x 400 x 171 mm**

Caisson **550 mm**

Vidage **manuel**



SRX 210-50



Inox
127.0692.945 365,83 HT
7612986292237 439 TTC*



Argos care évier PMR

Inox - Slimtop



Accessoires en option



112.0655.483
7612986084627
Kit n°3 All-in
239 TTC* / 199,17 HT



112.0281.982
7612981037901
Égouttoir pliable
ROLLMAT XL Inox
400 x 458 mm
159 TTC* / 132,50 HT



112.0654.748
7612986081176
Planche noyer
230 x 442 mm
139 TTC* / 115,83 HT



112.0041.519
7612142236754
Panier égouttoir inox
177 x 317 x 60 mm
129 TTC* / 107,50 HT

MARIS

VIE
GARANTIE

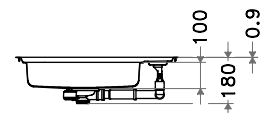


Dimensions **625 x 510 mm**
Découpe **612 x 497 mm (R0/10mm)**
Bassin **435 x 435 x 100 mm**

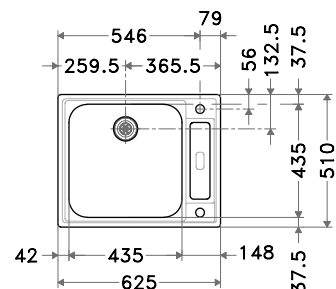
Caisson **800 mm**

Vidage automatique

Bouton push inox Ø35 mm



* Rajouter 60 mm pour la hauteur de la tubulure



AGX 210C
Évier pour personne
à mobilité réduite

Inox
127.0319.663 640,83 HT
7612981230166 769 TTC*

Bell Inox

À encastrer

Accessoires en option



112.0655.483
7612986**084627**
Kit n°3 All-in
239 TTC* / 199,17 HT



112.0281.982
7612981**037901**
Égouttoir pliable
ROLLMAT XL Inox
400 x 458 mm
159 TTC* / 132,50 HT



112.0654.748
7612986**081176**
Planche noyer
230 x 442 mm
139 TTC* / 115,83 HT



112.0008.448
7612211**030665**
Panier à vaisselle
CORUNI Inox
99 TTC* / 82,50 HT

SMART

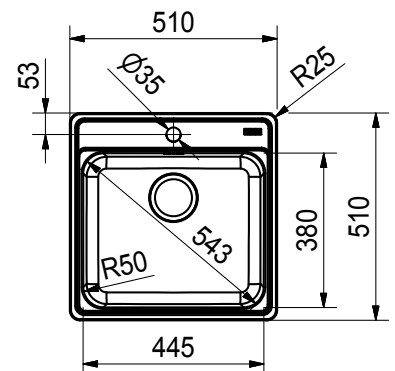
VIE
GARANTIE



Dimensions **510 x 510 mm**
Découpe **486 x 486 mm**
Bassin **445 x 380 x 200 mm**

Caisson **500 mm**

Vidage manuel



BCX 610-51

Inox
101.0666.092 190,83 HT
7612986155631 **229 TTC***



SMART

VIE
GARANTIE

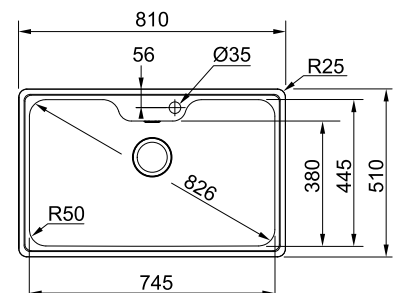
NEW



Dimensions **810 x 510 mm (R25)**
Découpe **786 x 486 mm (R10/20)**
Bassin **745 x 445/380 x 200 mm (R50)**

Caisson **800 mm**

Vidage manuel



BCX 610-81

Inox
101.0698.630 349,17 HT
7612986321722 **419 TTC***



Cuves rondes

Inox & Inox-Dekor® À encastrer

Accessoires en option



112.0591.081
7612985731454
Rollmat inox
267 x 424 mm
129 TTC* / 107,50 HT



112.0008.448
7612211030665
Panier à vaisselle
CORUNI Inox
99 TTC* / 82,50 HT

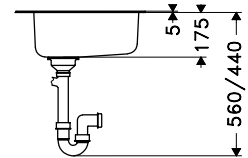


Dimensions \varnothing 510 mm
Découpe \varnothing 490 mm
Bassin \varnothing 410 x 175 mm

Caisson 600 mm

Vidage manuel

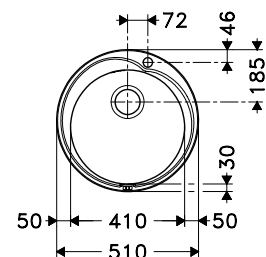
Percé \varnothing 35 pour robinetterie
Évier livré avec pattes de fixation pour
un plan de 30 mm. Pour les plans de
travail de 40 mm, commander la référence
133.0175.719 en complément (kit de pattes)



ROX/ROL 610-51

Inox
101.0085.045 232,50 HT
7612315080054 279 TTC*

Inox-Dekor®
101.0085.044 249,17 HT
7612315080061 299 TTC*

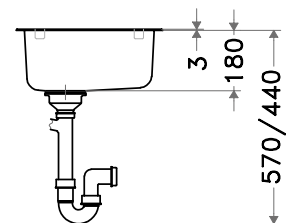


Dimensions \varnothing 430 mm
Découpe \varnothing 414 mm
Bassin \varnothing 380 x 180 mm

Caisson 450 mm

Prévoir perçage de la robinetterie
sur le plan de travail.

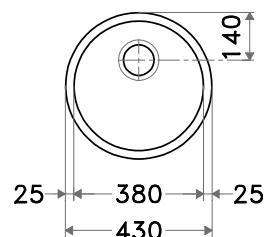
Vidage manuel



RAX 610-38

Vidage manuel

Inox
101.0319.327 182,50 HT
7612981229078 219 TTC*





Cuves Fragranite

	Sous plan
86	Fresno
88	Kubus 2.0
92	Maris

	A fleur
96	Maris <small>NEW</small>

	A encastrer
98	Maris
100	Urbis
102	Rotondo





Cuves Granite

Composition de la matière

Les éviers Franke Fraganite sont des éviers doux au toucher, faciles à nettoyer, hygiéniques et très résistants aux taches.

- **80% de granit** naturel de haute qualité venant d'Allemagne.
- **20% de résine acrylique**, chimiquement inerte qui rend la surface robuste et les couleurs lumineuses (grâce aux effets des cristaux de verre).



Résistant à la chaleur

Le Fraganite résiste à une température de 280°.

Résistant aux UV

Les particules de Granit sont protégées contre les UV avant la fabrication de l'évier, de telle sorte que la couleur de l'évier ne s'altère pas dans le temps.

Hygiénique

Nous utilisons des particules de granit si petites que les germes n'ont pas de place pour se développer. Cela rend la surface parfaitement hygiénique. De plus, le traitement Sanitized® réduit le développement des bactéries et microbes jusqu'à 99%.



Résistant aux rayures et à l'abrasion

Le granit est une des quatre matières naturelles les plus résistantes au monde.

Résistant aux taches

Les tests montrent que le Fraganite résiste aux taches : 35 agents tachants chimiques ou alimentaires ont été testés pendant 12 heures sur un évier Fraganite qui a résisté avec succès (Vin, café, Ketchup, eau de javel, cirage, marqueur, iode...).



Facile à nettoyer

L'évier se nettoie facilement en utilisant une éponge et une crème liquide. Pour des produits qui tachent fortement, utilisez de l'eau de javel diluée et rincez ensuite abondamment.

Profitez de notre Set entretien éviers couleurs composé d'une crème et d'un chiffon microfibre. Idéal et spécialement conçu pour l'entretien quotidien des éviers **Fraganite**, **Tectonite** et **céramique**.



Set d'entretien avec nettoyant pour éviers et cuves Fraganite, Fraceram et Tectonite (flacon de 250 ml) et chiffon en microfibre

Set entretien éviers couleurs 112.0695.783 32,50 HT
7612986308297 **39 TTC***

Les cuves en Fragranite

Conseils d'entretien

Nettoyage

Pour un entretien régulier de votre évier en Fragranite, utilisez une éponge abrasive type Scotch-Brite®, coté vert de l'éponge et une crème récurrente. Pour les produits qui tachent fortement (carotte, thé, curry, etc ...), utilisez de l'eau de Javel diluée puis rincez abondamment.

Évitez les chocs thermiques importants et rappelez-vous que le fond d'une casserole qui sort du feu est à une température de plusieurs centaines de degrés (utilisez un dessous de plat ou un tapis).

Évitez de couper directement sur l'évier mais de préférence sur une planche à découper.

Attention : ne pas utiliser de couteau en céramique sur un évier en Fragranite.



Traitement antibactérien Sanitized®

Pour palier les facteurs qui influencent négativement l'écoulement dans un évier, Franke a mis au point une solution unique de traitement antibactérien appelé Sanitized®.

Sanitized® – Réduction des bactéries par des ions d'argent. L'argent contenu dans les produits Sanitized® est un composant actif. Il empêche les microbes et les bactéries de proliférer. Les particules d'argent déstabilisent la membrane cellulaire des bactéries et les empêchent ainsi de respirer, de s'alimenter et de se diviser. Sanitized® ne remplace pas un nettoyage régulier mais facilite le maintien d'une bonne hygiène dans la cuve et dans la zone de préparation.

Si votre eau est calcaire

Quotidiennement, l'eau véhicule et dépose du calcaire dans les canalisations, chauffe-eau et pièces sanitaires de la maison (éviers, lavabos, W.C ...).

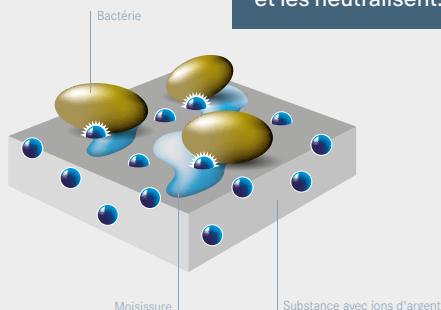
Faute d'un nettoyage régulier, le calcaire va former sur votre évier un dépôt poreux et absorbant. Même si ce dépôt n'est pas directement visible, en particulier sur les surfaces claires, il n'en est pas moins réel et il absorbera et conservera les traces de produits colorants (sauce tomate, thé, jus de fruit ...) et votre évier paraîtra sale.

La première mesure qui s'impose est d'assurer à votre évier un nettoyage régulier avec une eau tiède vinaigrée ou produit détartrant spécial, puis de rincer. Si votre évier est en Fragranite, cet entretien sera facilité puisque vous pouvez frotter d'une manière régulière avec le côté « grattant » de votre éponge. Soignez particulièrement l'embase de la robinetterie.

Attention : si votre eau est très calcaire, nous vous recommandons la mise en place d'un adoucisseur en amont du circuit d'eau.



Les ions d'argent localisent les bactéries grâce aux moisissures et les neutralisent.



Tour d'horizon

Caisson:
450 mm

Caisson:
500 mm

Caisson:
600 mm

MYTHOS

MARIS



KNG 110-37 ()**
p. 89



KNG 110-52 ()**
p. 89



MRG 110-37 ()**
p. 93



MRG 110-52 ()**
p. 93



MRG 160-34-15 ()**
p. 95



MRG 610-39 (**)**
p. 98



MRG 610-54 (**)**
p. 99



MRG 210-52 (*)

NEW



UBG 610-50 (*)
p. 101



ROG 610-51 (**)**
p. 103


(*) À fleur de plan / à encastrer slimtop



(**) Sous plan



(***) À fleur de plan/à encastrer slimtop/sous plan



(****) À encastrer



Caisson: 700 mm	Caisson: 800 mm	Caisson: 900 mm
--------------------	--------------------	--------------------



MRG 110-62 ()**
p. 94



KNG 110-52 ()**
p. 89



KNG 110-62 ()**
p. 90



FNG 111-86 ()**
p. 87



KNG 120 ()**
p. 90



MRG 110-72 ()**
p. 94



MRG 210-72 (*)
p. 97



MRG 610-73 (**)**
p. 99



UBG 610-72 (*)
p. 101



MRG 120-35-35 ()**
p. 95



MRG 620-34-34 (**)**
p. 99

(*) À fleur de plan / à encastrer slimtop



(**) Sous plan



(***) À fleur de plan/à encastrer slimtop/sous plan



(****) À encastrer




Cuves Fresno

Fragranite/Sous-plan



Accessoire inclus



Égouttoir pliable
Rollmat Inox

Accessoires en option



112.0655.489
7612986**084658**
Kit n°5 All-in
339 TTC* / 282,50 HT

NEW



112.0695.790
7612986**308549**
Planche à
découper + couteaux
249 TTC* / 207,50 HT



112.0066.060
7612980**052851**
Panier égouttoir inox
179 TTC* / 149,17 HT



112.0654.748
7612986**081176**
Planche à découper
230 x 442 mm
139 TTC* / 115,83 HT

MYTHOS

10 ANS DE GARANTIE

XL




Dimensions **860x458 mm**
Découpe **832x430 mm**
Bassin **496 x 425 x 195 mm**
Très grande cuve


Caisson **900 mm**


Vidage automatique


Cache-bonde inox et siphon gain de place 1 cuve inclus

Bouton push inox Ø35 mm

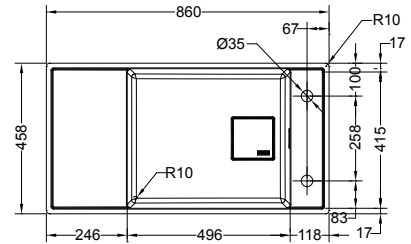
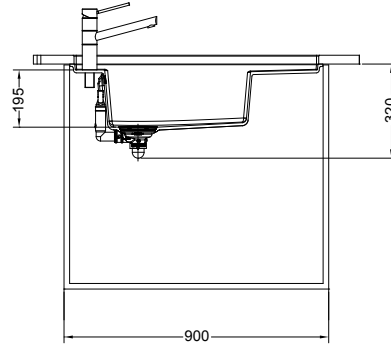
 **Blanc artic**
135.0638.087
7612985957472

 **Stone**
135.0638.090
7612985957601

 **Onyx**
135.0531.317
7612985481915

 **Noir mat**
135.0629.150
7612985915144

FNG 111-86
690,83 HT / 829 TTC*



Fresno : une cuve extra-large avec égouttoir équipée d'un cache-bonde et d'un rollmat, le tout dans un design sobre et ultra-moderne.



1

Plage de robinetterie déportée

2

Grande cuve pouvant accueillir les plus larges ustensiles et même les plats lèche-frites qui peuvent être immergés à plat dans la cuve

3

Cache-bonde inox design

4

Rollmat inclus adapté aux dimensions de l'égouttoir

5


Commande automatique push inox

Cuves Kubus 2.0

Fragranite/Sous-plan




Accessoires en option



112.0655.483
7612980**084627**
Kit n°3 All-in
239 TTC* / 199,17 HT



112.0066.060
7612980**052851**
Panier égouttoir inox
179 TTC* / 149,17 HT



112.0256.867
7612980**897384**
Égouttoir pliable
Rollmat S Inox
298 x 410 mm
139 TTC* / 115,83 HT



112.0654.748
7612986**081176**
Planche à découper
230 x 442 mm
139 TTC* / 115,83 HT



Retrouvez nos
vidages noirs mats p. 386
et produits d'entretien
p. 380

MYTHOS

10
ANS DE
GARANTIE









Dimensions
410x460 mm
Découpe
370 x 420 mm (R10)
Bassin
370 x 420 x 200 mm

Caisson **500 mm**







Cache-bonde inox
et siphon gain de place
1 cuve inclus

Bouton push inox
Ø35 mm

Vidage automatique

-  **Blanc artic**
125.0527.391
7612985**467391**
-  **Café crème**
125.0527.367
7612985**467353**
-  **Oyster**
125.0527.369
7612985**467377**
-  **Stone**
125.0527.392
7612985**467704**
-  **Onyx**
125.0527.368
7612985**467360**
-  **Noir mat**
125.0633.507
7612985**934978**

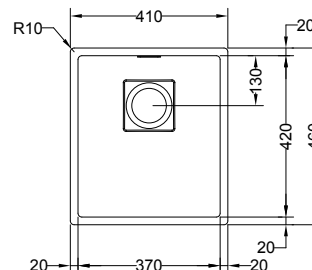
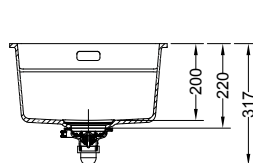
Vidage manuel

-  **Blanc artic**
125.0571.075
7612985**655934**
-  **Café crème**
125.0571.077
7612985**655958**
-  **Oyster**
125.0571.078
7612985**655965**
-  **Stone**
125.0571.091
7612985**655996**
-  **Onyx**
125.0571.092
7612985**656207**
-  **Noir mat**
125.0633.582
7612985**935128**

KNG 110-37

Vidage automatique 457,50 HT / 549 TTC*

Vidage manuel 415,83 HT / 499 TTC*



MYTHOS

10
ANS DE
GARANTIE

XL









Dimensions
560x460 mm
Découpe
520 x 420 mm (R10)
Bassin
520 x 420 x 200 mm
Grande cuve

Caisson **800 mm**
ou **600 mm**
avec pose de pattes
à l'avant et à l'arrière







Cache-bonde inox
et siphon gain de place
1 cuve inclus

Bouton push inox
Ø35 mm

Vidage automatique

-  **Blanc artic**
125.0527.399
7612985**467773**
-  **Café crème**
125.0527.395
7612985**467735**
-  **Oyster**
125.0527.397
7612985**467759**
-  **Stone**
125.0527.400
7612985**467780**
-  **Onyx**
125.0527.396
7612985**467742**
-  **Noir mat**
125.0633.508
7612985**934985**

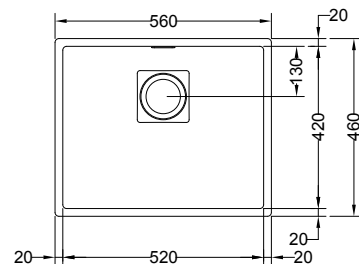
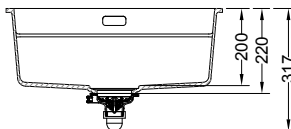
Vidage manuel

-  **Blanc artic**
125.0568.388
7612985**647281**
-  **Café crème**
125.0568.441
7612985**647403**
-  **Oyster**
125.0568.442
7612985**647410**
-  **Stone**
125.0568.448
7612985**647472**
-  **Onyx**
125.0568.449
7612985**647489**
-  **Noir mat**
125.0633.583
7612985**935135**

KNG 110-52

Vidage automatique 482,50 HT / 579 TTC*

Vidage manuel 440,83 HT / 529 TTC*



MYTHOS

10
ANS DE
GARANTIE

XL









Dimensions
760x460 mm
Découpe
720x420x200 mm (R10)
Bassin
620x420x200 mm
Très grande cuve

Caisson **800 mm**

Cache-bonde inox
et siphon gain de place
1 cuve inclus

Bouton push inox
Ø35 mm

Vidage automatique

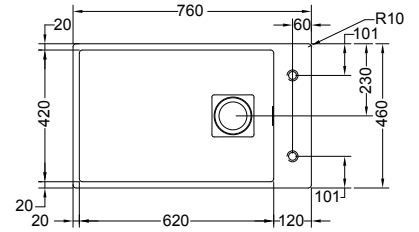
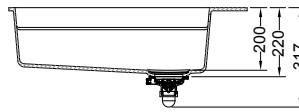
-  **Blanc art ic**
125.0527.565
7612985**467674**
-  **Café crème**
125.0527.456
7612985**467636**
-  **Oyster**
125.0527.563
7612985**467650**
-  **Stone**
125.0527.566
7612985**467681**
-  **Onyx**
125.0527.562
7612985**467643**
-  **Noir mat**
125.0633.509
7612985**934992**

Vidage manuel

-  **Blanc art ic**
125.0571.378
7612985**656276**
-  **Café crème**
125.0571.411
7612985**656290**
-  **Oyster**
125.0571.412
7612985**657303**
-  **Stone**
125.0571.415
7612985**657334**
-  **Onyx**
125.0571.416
7612985**657341**
-  **Noir mat**
125.0633.584
7612985**935142**

KNG 110-62

Vidage automatique 557,50 HT / 669 TTC*
Vidage manuel 515,83 HT / 619 TTC*



MYTHOS

10
ANS DE
GARANTIE









Dimensions
760x460 mm
Découpe
720 x420 mm (R10)
Bassins
460x420x200 mm
210x420x200 mm

Caisson **900 mm**



Cache-bonde inox
et siphon gain de place
2 cuves inclus

Bouton push inox
Ø35 mm

Vidage automatique

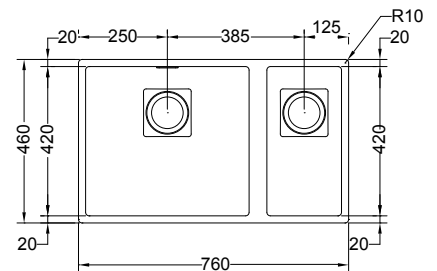
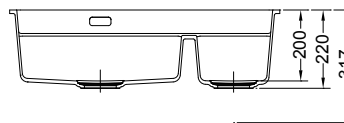
-  **Blanc art ic**
125.0527.576
7612985**468152**
-  **Café crème**
125.0527.572
7612985**468114**
-  **Oyster**
125.0527.574
7612985**468138**
-  **Stone**
125.0527.577
7612985**468169**
-  **Onyx**
125.0527.573
7612985**468121**
-  **Noir mat**
125.0633.510
7612985**935005**

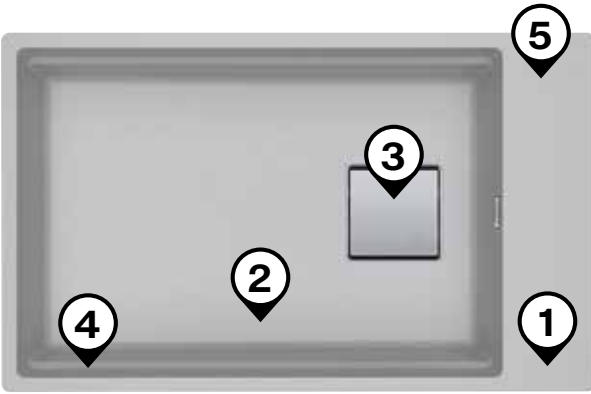
Vidage manuel

-  **Blanc art ic**
125.0571.562
7612985**658072**
-  **Café crème**
125.0571.564
7612985**658096**
-  **Oyster**
125.0571.565
7612985**658102**
-  **Stone**
125.0571.568
7612985**658133**
-  **Onyx**
125.0571.569
7612985**658140**
-  **Noir mat**
125.0633.585
7612985**935159**

KNG 120

Vidage automatique 549,17 HT / 659 TTC*
Vidage manuel 499,17 HT / 599 TTC*





①

Plage de robinetterie déportée (modèle KNG 110-62)

②

Grande cuve pouvant accueillir les plus larges ustensiles et même les plats lèche-frites qui peuvent être immergés à plat dans la cuve

③

Cache-bonde inox design

④

Rails intérieurs pour accueillir des accessoires sur 2 niveaux

⑤

Commande automatique push inox




Cuves Maris

Fragranite/Sous-plan




Accessoires en option



112.0655.483
7612980**084627**
Kit n°3 All-in
239 TTC* / 199,17 HT



112.0188.651
7612980**584215**
Égouttoir mobile
Inox 342 x 430 mm
179 TTC* / 149,17 HT



112.0030.882
7612980**241574**
Égouttoir pliable
Rollmat XXL Inox
468 x 420 mm
159 TTC* / 132,50 HT



112.0654.748
7612986**081176**
Planche à découper
230 x 442 mm
139 TTC* / 115,83 HT



Retrouvez nos
vidages noirs mats p. 386
et produits d'entretien
p. 380

MARIS

10
ANS DE
GARANTIE









Dimensions
403 x 433 mm (R15)
Découpe
370 x 400 mm (R20)
Bassin
370 x 400 x 200 mm

Caisson **450 mm**







Cache-bonde inox
et siphon gain de place
1 cuve inclus

Bouton rotatif chromé
Ø35 mm

Vidage automatique

-  **Blanc artic**
125.0691.897
7612986**281965**
-  **Café crème**
125.0691.900
7612986**281996**
-  **Platinum**
125.0691.971
7612986**282207**
-  **Stone**
125.0691.972
7612986**282214**
-  **Onyx**
125.0691.973
7612986**282221**
-  **Noir mat**
125.0691.974
7612986**282238**

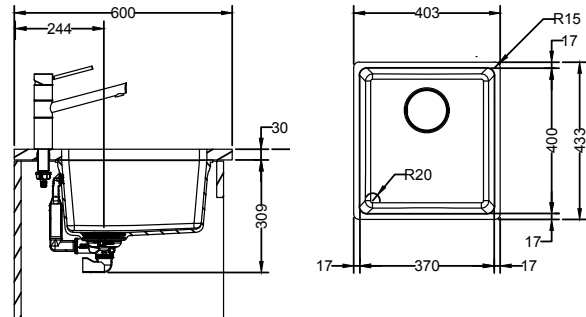
Vidage manuel

-  **Blanc artic**
125.0691.975
7612986**282245**
-  **Café crème**
125.0691.976
7612986**282252**
-  **Platinum**
125.0691.977
7612986**282269**
-  **Stone**
125.0691.978
7612986**282276**
-  **Onyx**
125.0691.979
7612986**282283**
-  **Noir mat**
125.0691.980
7612986**282290**

MRG 110-37

Vidage automatique 399,17 HT / 479 TTC*

Vidage manuel 340,83 HT / 409 TTC*



MARIS

10
ANS DE
GARANTIE









Dimensions
553 x 433 mm (R15)
Découpe
520 x 400 mm (R20)
Bassin
520 x 400 x 200 mm

Caisson **600 mm**







Cache-bonde inox
et siphon gain de place
1 cuve inclus

Bouton rotatif chromé
Ø35 mm

Vidage automatique

-  **Blanc artic**
125.0691.981
7612986**282306**
-  **Café crème**
125.0691.982
7612986**282313**
-  **Platinum**
125.0691.983
7612986**282320**
-  **Stone**
125.0691.984
7612986**282337**
-  **Onyx**
125.0691.985
7612986**282344**
-  **Noir mat**
125.0690.517
7612986**275995**

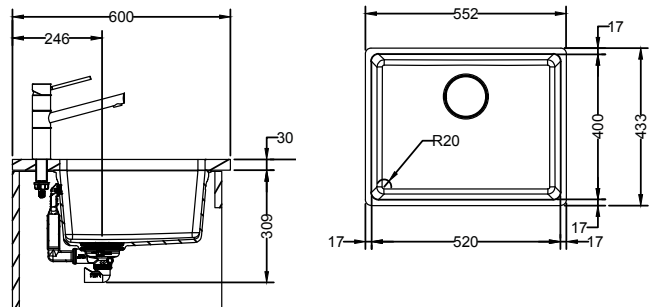
Vidage manuel

-  **Blanc artic**
125.0691.986
7612986**282351**
-  **Café crème**
125.0691.987
7612986**282368**
-  **Platinum**
125.0691.988
7612986**282375**
-  **Stone**
125.0691.989
7612986**282382**
-  **Onyx**
125.0691.990
7612986**282399**
-  **Noir mat**
125.0690.518
7612986**276602**

MRG 110-52

Vidage automatique 440,83 HT / 529 TTC*

Vidage manuel 399,17 HT / 479 TTC*



MARIS

10
ANS DE
GARANTIE

XL

NEW



Dimensions
653 x 433 mm (R15)
Découpe
620 x 400 mm (R20)
Bassin
620 x 400 x 200 mm
Grande cuve

Caisson **700 mm**

Cache-bonde inox
et siphon gain de place
1 cuve inclus

Bouton rotatif chromé
Ø35 mm

Vidage automatique

	Blanc artic 125.0691.991 7612986 282474
	Café crème 125.0691.992 7612986 282481
	Platinum 125.0691.993 7612986 282498
	Stone 125.0691.994 7612986 282504
	Onyx 125.0691.995 7612986 282511
	Noir mat 125.0691.996 7612986 282528

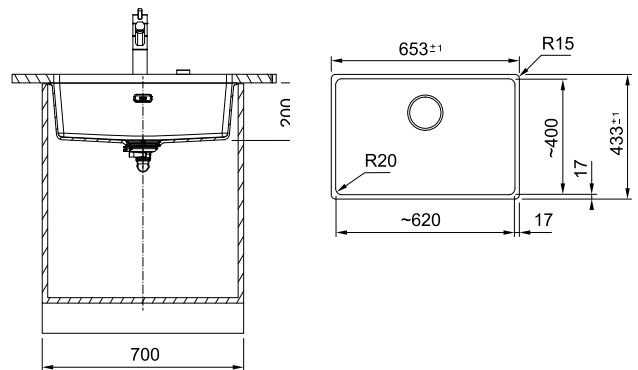
Vidage manuel

	Blanc artic 125.0691.997 7612986 282535
	Café crème 125.0691.998 7612986 282542
	Platinum 125.0691.999 7612986 282559
	Stone 125.0692.000 7612986 282566
	Onyx 125.0692.001 7612986 282573
	Noir mat 125.0692.002 7612986 282580

MRG 110-62

Vidage automatique 449,17 HT / 539 TTC*

Vidage manuel 407,50 HT / 489 TTC*



MARIS

10
ANS DE
GARANTIE

XL



Dimensions
753 x 433 mm (R15)
Découpe
720 x 400 mm (R20)
Bassin
720 x 400 x 200 mm
Grande cuve

Caisson **800 mm**

Cache-bonde inox
et siphon gain de place
1 cuve inclus

Bouton rotatif chromé
Ø35 mm

Vidage automatique

	Blanc artic 125.0691.960 7612986 282702
	Café crème 125.0692.011 7612986 282719
	Platinum 125.0692.012 7612986 282726
	Stone 125.0692.013 7612986 282733
	Onyx 125.0692.014 7612986 282740
	Noir mat 125.0692.015 7612986 282757

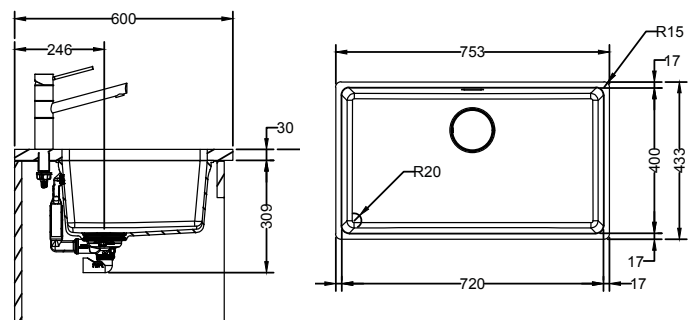
Vidage manuel

	Blanc artic 125.0692.016 7612986 282764
	Café crème 125.0692.017 7612986 282771
	Platinum 125.0692.018 7612986 282788
	Stone 125.0692.019 7612986 282795
	Onyx 125.0692.020 7612986 282801
	Noir mat 125.0692.021 7612986 282818

MRG 110-72

Vidage automatique 515,83 HT / 619 TTC*

Vidage manuel 465,83 HT / 559 TTC*



MARIS

10
ANS DE
GARANTIE









Dimensions
553 x 433 mm (R15)
Découpe
520 x 400 mm (R20)
Bassins
340 x 400 x 200 mm
150 x 400 x 150 mm

Caisson **600 mm**

Cache-bonde inox
et siphon gain de place
2 cuves inclus

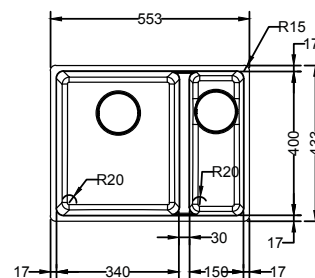
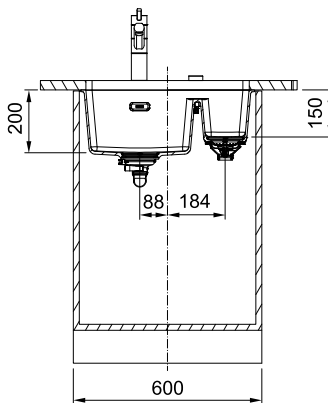
Bouton rotatif chromé **Ø35 mm**

Vidage automatique

-  **Blanc artic**
125.0692.022
7612986**282825**
-  **Café crème**
125.0692.023
7612986**282832**
-  **Platinum**
125.0692.024
7612986**282849**
-  **Stone**
125.0692.025
7612986**282856**
-  **Onyx**
125.0692.026
7612986**282863**
-  **Noir mat**
125.0692.027
7612986**282870**

MRG 160-34-15

Vidage automatique 499,17 HT / 599 TTC*



MARIS

10
ANS DE
GARANTIE









Dimensions
753 x 433 mm (R15)
Découpe
720 x 400 mm (R20)
Bassins
2 x 346 x 400 x 200 mm

Caisson **800 mm**







Cache-bonde inox
et siphon gain de place
2 cuves inclus

Bouton rotatif chromé
Ø35 mm

Vidage automatique

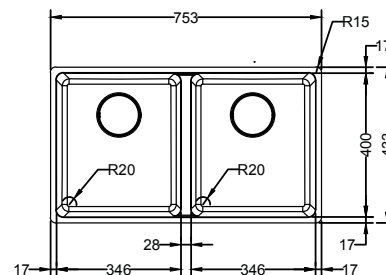
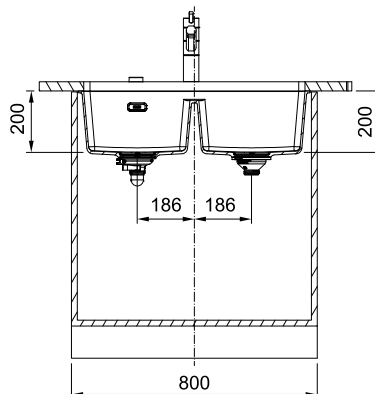
-  **Blanc artic**
125.0692.028
7612986**282887**
-  **Café crème**
125.0692.029
7612986**282894**
-  **Platinum**
125.0692.030
7612986**282900**
-  **Stone**
125.0692.031
7612986**282917**
-  **Onyx**
125.0692.032
7612986**282924**
-  **Noir mat**
125.0692.038
7612986**282931**

Vidage manuel

-  **Blanc artic**
125.0692.039
7612986**282948**
-  **Café crème**
125.0692.040
7612986**282955**
-  **Platinum**
125.0692.051
7612986**282962**
-  **Stone**
125.0692.052
7612986**282979**
-  **Onyx**
125.0692.053
7612986**282986**
-  **Noir mat**
125.0692.054
7612986**282993**

MRG 120-35-35

Vidage automatique 532,50 HT / 639 TTC*
Vidage manuel 482,50 HT / 579 TTC*




Cuves Maris

Fragranite/A fleur




Accessoires en option



112.0655.483
7612980**084627**
Kit n°3 All-in
239 TTC* / 199,17 HT



112.0188.651
7612980**584215**
Égouttoir mobile
Inox 342 x 430 mm
179 TTC* / 149,17 HT



112.0030.882
7612980**241574**
Égouttoir pliable
Rollmat XXL Inox
468 x 420 mm
159 TTC* / 132,50 HT



112.0654.748
7612986**081176**
Planche à découper
230 x 442 mm
139 TTC* / 115,83 HT



Retrouvez nos
vidages noirs mats p. 386
et produits d'entretien
p. 380

MARIS

10 ANS DE GARANTIE

XL

NEW



Dimensions **553 x 503 mm**
Découpe
540 x 428 mm (R15)
A fleur **554 x 434 mm (R17,5)**
Profondeur **7,5 mm**
Bassin
520 x 400 x 200 mm

Vidage automatique
Blanc artic
135.0691.506
7612986**280760**
Noir mat
135.0691.507
7612986**280777**

Vidage manuel
Blanc artic
135.0691.504
7612986**280746**
Noir mat
135.0691.505
7612986**280753**

Caisson **600 mm**

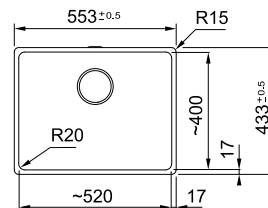
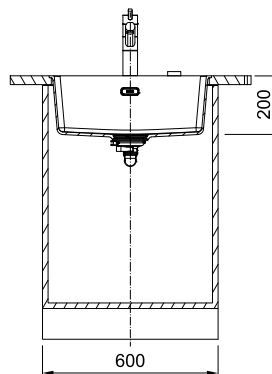
Cache-bonde inox
et siphon gain de place
1 cuve inclus

Bouton rotatif chromé
Ø35 mm

MRG 210-52

Vidage automatique 440,83 HT / 529 TTC*

Vidage manuel 399,17 HT / 479 TTC*



MARIS

10 ANS DE GARANTIE

XL

NEW



Dimensions **753 x 503 mm**
Découpe
740 x 428 mm (R15)
A fleur **754 x 434 mm (R17,5)**
Profondeur **7,5 mm**
Bassin
720 x 400 x 200 mm

Vidage automatique
Blanc artic
135.0691.634
7612986**281026**
Noir mat
135.0691.635
7612986**281033**

Vidage manuel
Blanc artic
135.0691.632
7612986**281002**
Noir mat
135.0691.633
7612986**281019**

Caisson **800 mm**

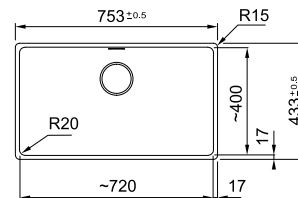
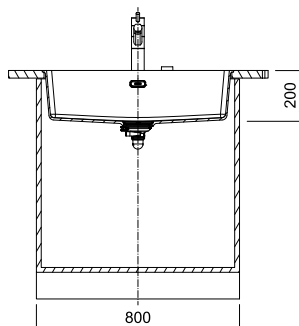
Cache-bonde inox
et siphon gain de place
1 cuve inclus

Bouton rotatif chromé
Ø35 mm

MRG 210-72

Vidage automatique 515,83 HT / 619 TTC*

Vidage manuel 465,83 HT / 559 TTC*




Cuves Maris

Fragranite/A encastrer



Accessoires en option



112.0655.483
7612980084627
Kit n°3 All-in
239 TTC* / 199,17 HT



112.0030.882
7612142241574
Égouttoir pliable
Rollmat XXL Inox
468 x 420 mm
159 TTC* / 132,50 HT



112.0595.334
7612985746939
Planche à découper
(bambou)
280 x 532 mm
99 TTC* / 82,50 HT



112.0008.448
7612211030665
Panier à vaisselle
CORUNI Inox
295 x 375 mm
99 TTC* / 82,50 HT



Vous trouverez d'autres finitions de boutons p. 384 ainsi que des options de vidages noirs mats p. 386

MARIS



10
ANS DE
GARANTIE



Dimensions **440 x 500 mm**
Découpe **420 x 480 mm (R15)**
Bassin **390 x 400 x 200 mm**

Caisson **450 mm**

Vidage automatique

Blanc artic
114.0665.219
7612986151558

Café crème
114.0665.245
7612986151572

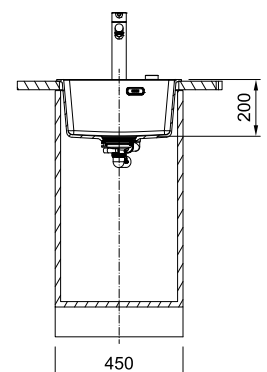
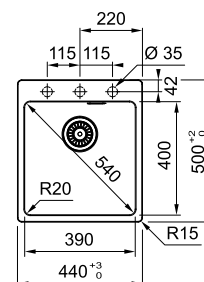
Platinum
114.0665.248
7612986152302

Stone
114.0665.246
7612986151589

Onyx
114.0665.247
7612986151596

Noir mat
114.0665.244
7612986151565

MRG 610-39
440,83 HT / 529 TTC*



MARIS

10
ANS DE
GARANTIE

XL



Dimensions **590 x 500 mm**
Découpe **570 x 480 mm (R15)**
Bassin **540 x 400 x 200 mm**
Grande cuve

Caisson **600 mm**

Vidage automatique

Cache-bonde inox
et siphon gain de place
1 cuve inclus

Bouton rotatif chromé
Ø35 mm

Blanc artic
114.0665.249
76129861**52319**

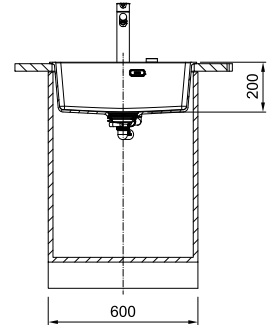
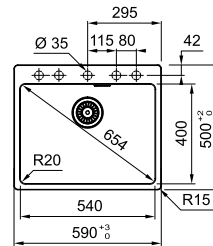
Café crème
114.0665.281
76129861**52333**

Platinum
114.0665.284
76129861**52364**

Stone
114.0665.282
76129861**52340**

Onyx
114.0665.283
76129861**52357**

Noir mat
114.0665.250
76129861**52326**



MRG 610-54
465,83 HT / 559 TTC*



MARIS

10
ANS DE
GARANTIE

XL



Dimensions **780 x 500 mm**
Découpe **760 x 480 mm (R15)**
Bassin **730 x 400 x 200 mm**
Très grande cuve

Caisson **800 mm**

Vidage automatique

Cache-bonde inox
et siphon gain de place
1 cuve inclus

Bouton rotatif
chromé Ø35 mm

Blanc artic
114.0665.287
76129861**52371**

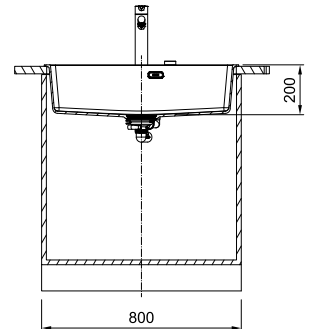
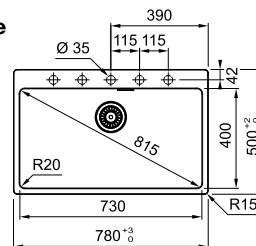
Café crème
114.0665.289
76129861**52395**

Platinum
114.0665.292
76129861**52425**

Stone
114.0665.290
76129861**52401**

Onyx
114.0665.291
76129861**52418**

Noir mat
114.0665.288
76129861**52388**



MRG 610-73
515,83 HT / 619 TTC*



MARIS

10
ANS DE
GARANTIE



Dimensions **760 x 500 mm**
Découpe **740 x 480 mm (R15)**
Bassins **2 x 340 x 400 x 200 mm**

Caisson **800 mm**

Vidage automatique

Cache-bonde inox
et siphon gain de place
2 cuves inclus

Bouton rotatif
chromé Ø35 mm

Blanc artic
114.0665.294
76129861**52432**

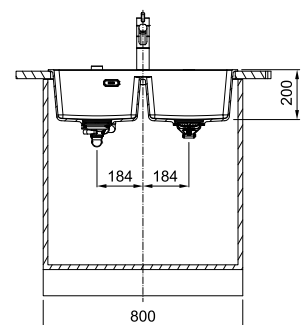
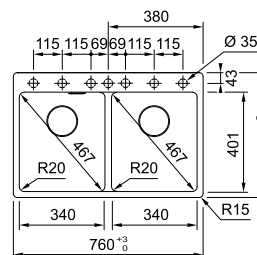
Café crème
114.0665.295
76129861**52449**

Platinum
114.0665.296
76129861**52456**

Stone
114.0665.298
76129861**52470**

Onyx
114.0665.297
76129861**52463**

Noir mat
114.0665.299
76129861**52487**



MRG 620-34-34
540,83 HT / 649 TTC*



Cuves Urbis


Fragranite/A encastrer



Accessoires en option



112.0655.483
7612980**084627**
Kit n°3 All-in
239 TTC* / 199,17 HT



112.0080.355
7612980**499175**
Rollmat inox
468 x 440 mm
169 TTC* / 140,83 HT



112.0595.334
7612985**746939**
Planche à découper
(bambou)
280 x 532 mm
99 TTC* / 82,50 HT



112.0008.448
761221**1030665**
Panier à vaisselle
CORUNI Inox
295 x 375 mm
99 TTC* / 82,50 HT



Retrouvez nos
vidages noirs p. 386

MARIS

10
ANS DE
GARANTIE

XL



Dimensions **560x500 mm**
Découpe **540 x 480 mm**
Bassin **503x425x230 mm**
Grande cuve

Caisson **600 mm**

Vidage automatique

Bouton rotatif chromé Ø35 mm

Pour une installation à fleur,
veuillez nous contacter.

Blanc artic
114.0691.636
7612986**281040**

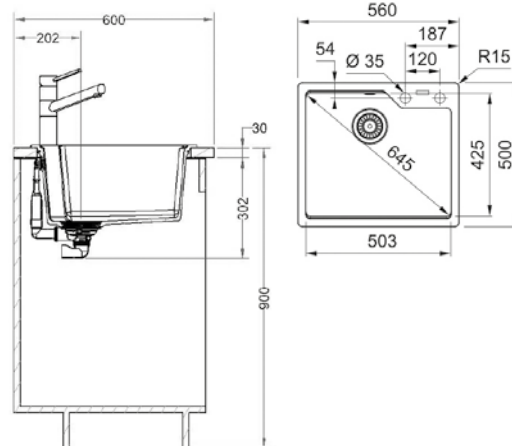
Platinum
114.0691.637
7612986**281057**

Stone
114.0691.638
7612986**281064**

Onyx
114.0691.639
7612986**281071**

Noir mat
114.0691.640
7612986**281088**

UBG 610-50
440,83 HT / 529 TTC*



MARIS

10
ANS DE
GARANTIE

XL



Dimensions **780x500 mm**
Découpe **760 x 480 mm**
Bassin **723x425x230 mm**
Très grande cuve

Caisson **800 mm**

Vidage automatique

Bouton rotatif chromé Ø35 mm

Pour une installation à fleur,
veuillez nous contacter.

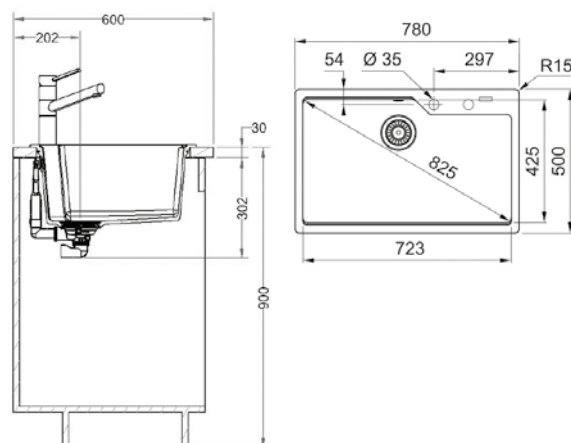
Blanc artic
114.0691.661
7612986**281095**

Stone
114.0691.662
7612986**281101**

Onyx
114.0691.663
7612986**281118**

Noir mat
114.0691.664
7612986**281125**

UBG 610-72
482,50 HT / 579 TTC*



Information sur l'installation du mitigeur



Afin de vous permettre d'installer le mitigeur de façon durable et qualitative, une entretoise vous est fournie dans le sachet du vidage. Référez-vous à la notice pour l'installer correctement. Il est conseillé de fixer le mitigeur avant d'insérer la cuve dans le plan de travail.

Veillez à bien conserver cette entretoise !

Cuves Rotondo

Fragranite/A encastrer



Accessoires en option



112.0017.900
7612213**092579**
Planche à découper
Verre 280 x 408 mm
149 TTC* / 124,17 HT



112.0008.448
7612211**030665**
Panier à vaisselle
CORUNI Inox
99 TTC* / 82,50 HT

10
ANS DE
GARANTIE



Dimensions \varnothing 510 mm
Découpe \varnothing 493 mm
Bassin \varnothing 400 x 200 mm

Caisson 450 mm

Vidage automatique

Bouton rotatif Inox

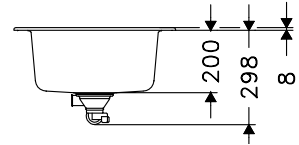
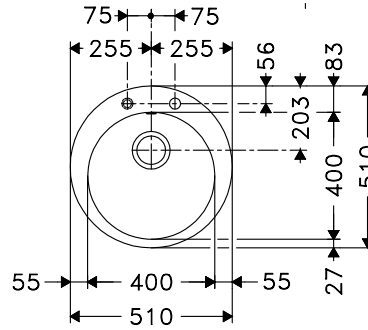
Blanc artik
114.0153.179
7612315075876

Onyx
114.0637.938
7612985953702


NEW

Noir mat
114.0694.904
7612986304244

ROG 610-51
407,50 HT / 489 TTC*







Cuves Fraceram

108

Kubus

110

Mythos

111

Belfast

Les cuves Céramique

Les qualités de la Céramique

Hygiénique

La céramique utilisée dans la fabrication de nos éviers est de qualité fine et non poreuse.

Résistante à la chaleur

La céramique est un matériau incombustible.

Robuste

Grâce à la dureté de l'émail, la céramique ne craint ni les chocs thermiques, ni les rayures.

Eviter de couper directement sur l'évier mais de préférence sur une planche à découper.



Compte-tenu des procédés de fabrication, les cotes techniques peuvent varier de quelques millimètres, nous vous conseillons d'attendre la réception du produit avant d'effectuer la découpe.

Nettoyage

La possibilité d'adhérence de la saleté ou de l'eau est quasiment inexistante. Tous les résidus s'éliminent donc aisément. Une éponge qui gratte et une poudre qui récuré, et l'évier retrouve toute sa jeunesse.

Profitez de notre Set entretien éviers couleurs composé d'un crème et d'un chiffon microfibre. Idéal et spécialement conçu pour l'entretien quotidien des éviers Fraganit, Tectonite et **céramique**.

NEW



Set d'entretien avec nettoyant pour éviers et cuves Fraganite, Fraceram et Tectonite (flacon de 250 ml) et chiffon en microfibre

Set entretien 112.0695.783 32,50 HT
éviers couleurs 7612986**308297** **39 TTC***



Tour d'horizon

Caisson:
600 mm

Caisson:
800 mm

MYTHOS



MTK 610-58 (**)**
p. 110



KBK 110-50 ()**
p. 109



KBK 110-70 ()**
p. 109



KBK 160 ()**
p. 109



BAK 710 (**)**
p. 111



BAK 720 (**)**
p. 111

Cuves Fraceram


(*) À fleur de plan / à encastrer slimtop



(**) Sous plan



(***) À fleur de plan/à encastrer slimtop/sous plan



(****) À encastrer



Cuves Kubus

Fraceram/Sous-plan



Accessoires en option




112.0655.483
7612986**084627**
Kit n°3 All-in
239 TTC* / 199,17 HT

NEW



112.0695.790
7612986**308549**
Planche à
découper + couteaux
249 TTC* / 207.50 HT



112.0030.882
7612142**241574**
Égouttoir pliable
ROLLMAT XXL
468 x 420 mm
159 TTC* / 132,50 HT



112.0017.900
7612213**092579**
Planche à découper
Verre 280 x 408 mm
149 TTC* / 124,17 HT



Compte tenu des
procédés de fabrication,
les cotes techniques
peuvent varier de
quelques millimètres,
nous vous conseillons
d'attendre la réception
du produit avant
d'effectuer la découpe.

MYTHOS

15 ANS DE GARANTIE

XL







Dimensions 545 x 445 mm
Découpe 495 x 375 mm (R15)
Bassin 505 x 385 x 185 mm
Grande cuve

Caisson 600 mm

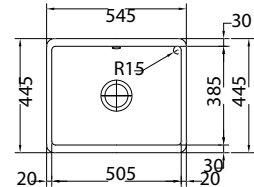
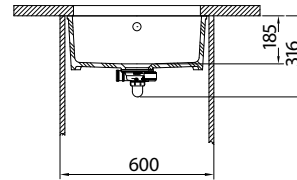
Vidage automatique

Siphon gain de place 1 cuve inclus

Bouton push inox Ø35 mm

-  **Blanc Uni**
126.0371.145
7612981587987
-  **Vanilla**
126.0371.146
7612981587994
-  **Anthracite mat**
126.0491.919
7612981908478
-  **Onyx**
126.0373.963
7612981603120

KBK 110-50
640,83 HT / 769 TTC*



MYTHOS

15 ANS DE GARANTIE

XL







Dimensions 745 x 445 mm
Découpe 695 x 375 mm (R15)
Bassin 705 x 385 x 195 mm
Très grande cuve

Caisson 800 mm

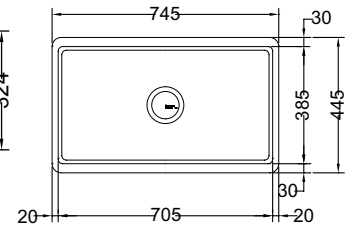
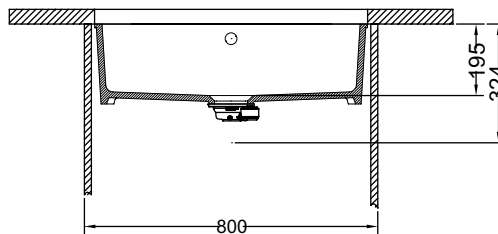
Vidage automatique

Siphon gain de place 1 cuve inclus

Bouton push inox Ø35 mm

-  **Blanc Uni**
126.0491.920
7612981908485
-  **Vanilla**
126.0491.951
7612981908492
-  **Anthracite mat**
126.0491.956
7612981908645
-  **Onyx**
126.0491.953
7612981908515

KBK 110-70
699,17 HT / 839 TTC*



MYTHOS

15 ANS DE GARANTIE



Dimensions 545 x 445 mm
Découpe 495 x 375 mm (R15)
Bassins 375 x 385 x 175 mm
115 x 385 x 115 mm

Caisson 600 mm




Vidage automatique

Écoulement libre dans la petite cuve

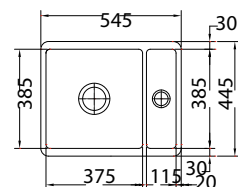
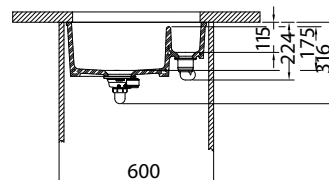
Evier réversible

Siphon gain de place 1 cuve inclus

Bouton push inox Ø35 mm

-  **Blanc Uni**
126.0371.141
7612981587949
-  **Vanilla**
126.0371.142
7612981587956
-  **Onyx**
126.0373.835
7612981602635

KBK 160
682,50 HT / 819 TTC*




Mythos Fraceram



Accessoires en option



112.0655.489
7612986084658
Kit n°5 All-in
339 TTC* / 282,50 HT



112.0030.882
7612142241574
Égouttoir pliable
ROLLMAT XXL
468 x 420 mm
159 TTC* / 132,50 HT



112.0017.900
7612213092579
Planche à découper
Verre 280 x 408 mm
149 TTC* / 124,17 HT

MYTHOS



15
ANS DE
GARANTIE

XL



Dimensions **580 x 510 mm**
Découpe **560 x 490 mm (R10)**
Bassin **490 x 377 x 190 mm**
Très grande cuve

Caisson 600 mm

Vidage automatique

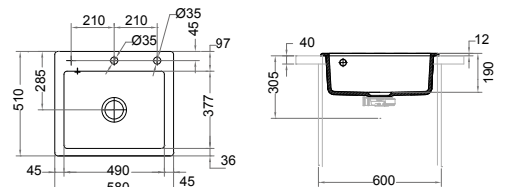
Bouton push inox Ø35 mm

-  **Blanc uni**
124.0491.099
7612981904500
-  **Vanilla**
124.0491.100
7612981904517
-  **Anthracite mat**
124.0491.217
7612981905545
-  **Onyx**
124.0491.215
7612981905521

MTK 610-58
632,50 HT / **759 TTC***



Compte-tenu des procédés de fabrication, les cotes techniques peuvent varier de quelques millimètres, nous vous conseillons d'attendre la réception du produit avant d'effectuer la découpe.



Belfast Fraceram


Accessoires en option



112.0655.489
7612986084658
Kit n°5 All-in
339 TTC* / 282,50 HT



112.0654.748
7612986081176
Planche noyer
230 x 442 mm
139 TTC* / 115,83 HT



112.0030.882
7612142241574
Égouttoir pliable
ROLLMAT XXL
468 x 420 mm
159 TTC* / 132,50 HT



Cuves Fraceram

15
ANS DE
GARANTIE



Dimensions **595 x 475 mm**
Découpe **selon gabarit**
Bassin **545 x 410 x 225 mm**

Blanc uni
130.0085.739
7612315075777

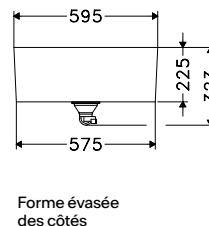
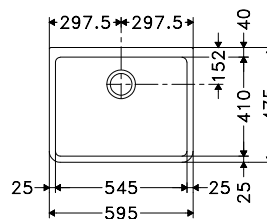
Vidage manuel

Attention : arrière de l'évier non émaillé

BAK 710
440,83 HT / **529 TTC***



A poser sur meuble
Compte-tenu des procédés de fabrication, les cotes techniques peuvent varier de quelques mm
Le trop-plein se situant à l'arrière, il n'est pas possible de le coller contre un mur
L'évier doit se poser à fleur de meuble car l'arrière n'est pas émaillé



Forme évasée
des côtés

15
ANS DE
GARANTIE



Dimensions **800 x 500 mm**
Découpe **selon gabarit**
Bassins **2 x 362 x 450 x 220 mm**

Blanc uni
130.0085.740
7612315075784

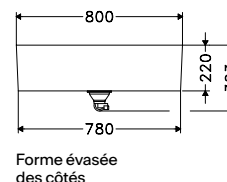
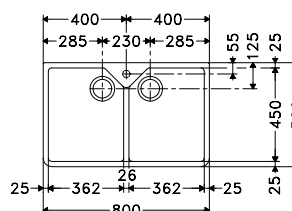
Vidage manuel

Attention : arrière de l'évier non émaillé

BAK 720
632,50 HT / **759 TTC***



A poser sur meuble
Compte-tenu des procédés de fabrication, les cotes techniques peuvent varier de quelques mm
Écoulement libre dans une cuve (au choix)
L'évier doit se poser à fleur de meuble car l'arrière n'est pas émaillé



Forme évasée
des côtés



Cuves Tectonite

Cuves sous plan Tectonite®

115

Sirius

116

Domus

Cuves à encastrer Tectonite®

117

Sirius

118

Domus











119

Single



Cuves Tectonite

Tour d'horizon

	Caisson: 450 mm	Caisson: 500 mm	Caisson: 600 mm	
SMART	 <p>SID 610-43 (****) p. 117</p>	 <p>DMD 610-44 (****) p. 118</p>	 <p>DMD 610-54 (****) p. 118</p>	 <p>SID 110-50 (**) p. 115</p>
	 <p>SID 110-34 (**) p. 115</p>	 <p>DMD 110-40 (**) p. 116</p>	 <p>DMD 110-50 (**) p. 116</p>	 <p>SID 610-56 (****) p. 117</p>
			 <p>SID 160 (**) p. 115</p>	
	 <p>Single 1 (****) p. 119</p>			

Nettoyage

Pour un entretien régulier, utilisez une éponge abrasive **type Scotch-Brite®**, **coté vert de l'éponge** et une crème récurrente. Pour les produits qui tachent fortement (carotte, thé, curry, etc...), **utilisez de l'eau de Javel diluée** puis rincez abondamment.

Evitez les chocs thermiques importants et rappelez-vous que le fond d'une casserole qui sort du feu est à une température de plusieurs centaines de degrés (utiliser un dessous de plat ou un tapis).

Résistance :

Nos cuves en tectonite résistent à une température de 300°C.

Attention :

Ne pas utiliser de couteau en céramique sur un évier Fradeko.

Profitez de notre Set entretien éviers couleurs composé d'un crème et d'un chiffon microfibre. Idéal et spécialement conçu pour l'entretien des éviers Fraganit, **Tectonite** et céramique quotidiennement

NEW



Set d'entretien avec nettoyant pour éviers et cuves Fraganite, Fraceram et Tectonite (flacon de 250 ml) et chiffon en microfibre

Set entretien éviers couleurs 112.0695.783 32,50 HT
7612986308297 **39 TTC***


(*) À fleur de plan / à encastrer slimtop



(**) Sous plan



(***) À fleur de plan/à encastrer slimtop/sous plan



(****) À encastrer



Cuves Sirius Tectonite Sous-plan


Accessoires en option



112.0655.483
7612986084627
Kit n°3 All-in
239 TTC* / 199,17 HT



112.0188.651
7612980584215
Eggouttoir amovible
342 x 430 x 22
179 TTC* / 149,17 HT



112.0030.882
7612142241574
Rollmat inox
468 x 420 mm
159 TTC* / 132,50 HT



112.0008.448
7612211030665
Panier à vaisselle
CORUNI Inox
99 TTC* / 82,50 HT

SMART

5
ANS DE
GARANTIE



SID 110-34
265,83 HT / 319 TTC*

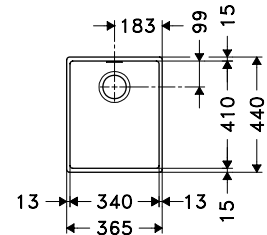
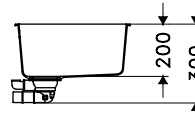


Dimensions **365x440 mm**
Découpe **340x410 mm (R10)**
Bassin **340x410x200 mm**

Caisson 450 mm

Siphon gain de place 1 cuve inclus

Vidage manuel



Blanc Polaire
125.0275.818
7612981008482

Carbone
125.0275.817
7612981008475

SMART

5
ANS DE
GARANTIE



SID 110-50
299,17 HT / 359 TTC*

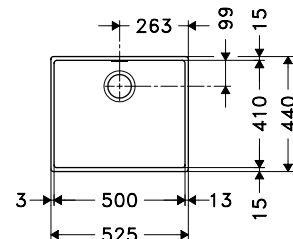
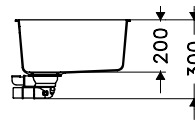


Dimensions **525x440 mm**
Découpe **500x410 mm (R10)**
Bassin **500x410x200 mm**
Grande cuve

Caisson 600 mm

Siphon gain de place 1 cuve inclus

Vidage manuel



Blanc Polaire
125.0275.816
7612981008468

Carbone
125.0275.815
7612981008451

SMART

5
ANS DE
GARANTIE



SID 160
340,83 HT / 409 TTC*

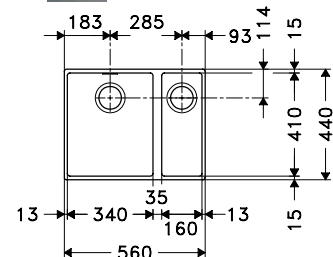
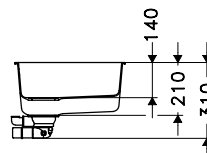


Dimensions **560x440 mm**
Découpe **535x410 mm (R10)**
Bassins **340x410x200 mm**
160x410x140 mm
(petite cuve toujours à droite)

Caisson 600 mm

Siphon gain de place 2 cuves inclus

Vidage manuel



Blanc Polaire
125.0275.813
7612981008444

Carbone
125.0275.780
7612981008420

Cuves Domus Tectonite Sous-plan

Accessoires en option



112.0655.483
7612986**084627**
Kit n°3 All-in
239 TTC* / 199,17 HT



112.0188.653
7612980**58422**
Egouttoir amovible
333 x 417 x 22 mm
179 TTC* / 149,17 HT



112.0080.355
7612980**499175**
Rollmat inox
468 x 440 mm
169 TTC* / 140,83 HT



112.0595.334
7612985**746939**
Planche à découper
(bambou)
280 x 532 mm
99 TTC* / 82,50 HT

SMART

3
ANS DE
GARANTIE



Dimensions **440 x 440 mm**
Découpe **400 x 400 mm (R10)**
Bassin **400 x 400 x 200 mm**

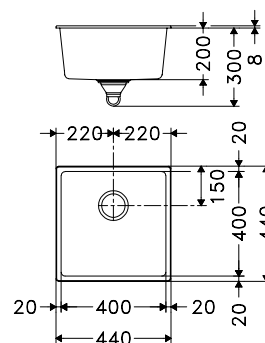
Caisson 500 mm

Siphon gain de place 1 cuve inclus

Vidage manuel

Blanc Artic
114.0181.203
7612980**542918**

Graphite
114.0181.205
7612980**542932**



DMD 110-40

257,50 HT / **309 TTC***



SMART

3
ANS DE
GARANTIE

XL



Dimensions **540 x 440 mm**
Découpe **500 x 400 mm (R10)**
Bassin **500 x 400 x 200 mm**
Grande cuve

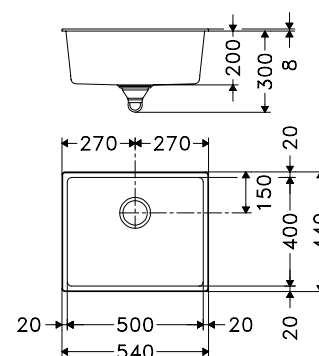
Caisson 600 mm

Siphon gain de place 1 cuve inclus

Vidage manuel

Blanc Artic
114.0181.206
7612980**542949**

Graphite
114.0181.208
7612980**542963**



DMD 110-50

290,83 HT / **349 TTC***



Sirius


Tectonite

à encastrer

Accessoires en option



112.0655.483
7612986084627
Kit n°3 All-in
239 TTC* / 199,17 HT



112.0256.867
7612980897384
Égouttoir pliable
Rollmat S Inox
298 x 410 mm
139 TTC* / 115,83 HT



112.0595.334
7612985746939
Planche à découper
bambou 280 x 532 mm
99 TTC* / 82,50 HT



112.0008.448
7612211030665
Panier à vaisselle
CORUNI Inox
99 TTC* / 82,50 HT

SMART

5
ANS DE
GARANTIE



Dimensions **430 x 530 mm**
Découpe **410 x 510 mm (R10)**
Bassin **365 x 378 x 200 mm**

Caisson 450 mm

Vidage manuel

Blanc artic
143.0638.136
7612985957649

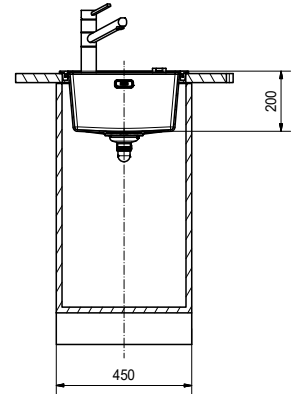
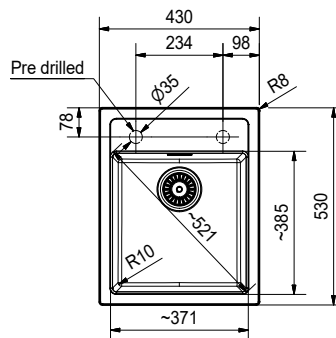
NEW

Urban grey
143.0689.967
7612986274561

Carbone
143.0638.133
7612985957618

SID 610-43

240,83 HT / 289 TTC*



SMART

5
ANS DE
GARANTIE

XL



Dimensions **560 x 530 mm**
Découpe **540 x 510 mm**
Bassin **490 x 370 x 200 mm**
Très grande cuve

Caisson 600 mm

Vidage manuel

Blanc artic
114.0204.650
7612980689859

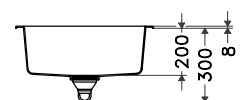
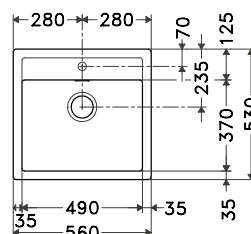
NEW

Urban grey
143.0689.970
7612986274578

Carbone
114.0204.651
7612980689866

SID 610-56

257,50 HT / 309 TTC*



Domus Tectonite A encastrer



Accessoires en option



112.0655.483
7612986**084627**
Kit n°3 All-in
239 TTC* / 199,17 HT



112.0188.653
761298**058422**
Egouttoir amovible
333 x 417 x 22 mm
179 TTC* / 149,17 HT



112.0080.355
761298**0499175**
Rollmat inox
468 x 440 mm
169 TTC* / 140,83 HT



112.0595.334
761298**5746939**
Planche à découper (bambou)
280 x 532 mm
99 TTC* / 82,50 HT

SMART



3
ANS DE
GARANTIE



Dimensions **440 x 440 mm**
Découpe **420 x 420 mm**
Bassin **400 x 400 x 200 mm**

Caisson 500 mm

Vidage manuel

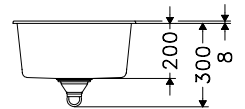
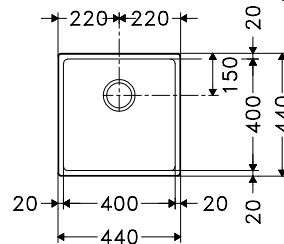
Blanc artic
114.0180.705
761298**0539307**

Graphite
114.0180.707
761298**0539321**

DMD 610-44
232,50 HT / **279 TTC***



Pour une épaisseur de plan de travail maxi 30 mm avec découpe en biais du plan de travail à 45° au niveau du trop-plein



SMART



3
ANS DE
GARANTIE

XL



Dimensions **540 x 440 mm**
Découpe **520 x 420 mm**
Bassin **500 x 400 x 200 mm**
Très grande cuve

Caisson 600 mm

Vidage manuel

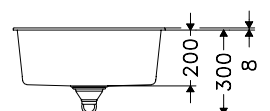
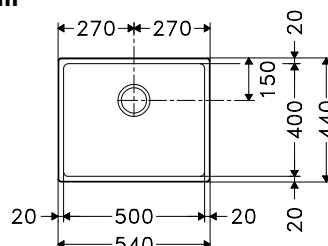
Blanc artic
114.0180.708
761298**0539338**

Graphite
114.0180.711
761298**0539369**

DMD 610-54
249,17 HT / **299 TTC***



Pour une épaisseur de plan de travail maxi 30 mm avec découpe en biais du plan de travail à 45° au niveau du trop-plein



Single Tectonite A encastrer



Cuves Tectonite

Accessoires en option



112.0591.081
7612985731454
Rollmat inox
267 x 424 mm
129 TTC* / 107,50 HT



112.0595.334
7612985746939
Planche à découper
(bambou)
280 x 532 mm
99 TTC* / 82,50 HT

5
ANS DE
GARANTIE



Dimensions \varnothing 500 mm
Découpe \varnothing 480 mm
Bassin \varnothing 400 x 145 mm

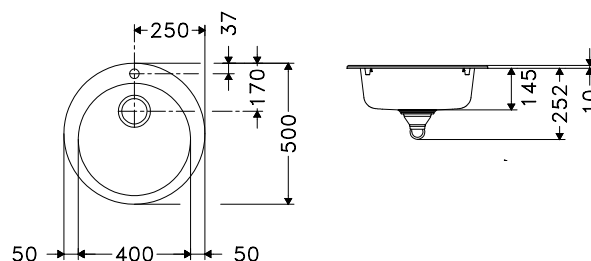
Caisson 450 mm

Vidage manuel
Bonde \varnothing 90 mm manuelle

Blanc artic
114.0179.364
7612980529643

Graphite
114.0179.367
7612980529674

SINGLE 1
232,50 HT / 279 TTC*





LA VIDA ES UN VIAJE
A HACER COSAS QUE AMAS
DEJA DE PREOCUPARTE
LA VIDA ES UN VIAJE
MUCHO MAS CORTO DE LO QUE
CREES Y MUY MAS LARGO DE LO QUE
PENSAS. ENTIENDELO BIEN Y
VIAJA SEGURO. VIVETE Y
SABRA LA DIFERENCIA. LA VIDA
Y TODO MUEVESE CON EL TIEMPO
ASÍ QUE SAL Y EMPESGA A CREAR
LA VIDA ES MUY TIENE
CORTA. TU FALSO.



Eviers

Inox

Eviers Inox

Eviers à encastrer Slimtop

128	Mythos
130	Argos
132	Maris
132	Aton

Eviers à encastrer

136	Smart
138	Spark
140	Ondaline
142	Reno
144	Renova
145	Euroset/Colibri
146	Eurostar
148	Man

Eviers à encastrer d'angle

150	Galassia
150	Spark

Les éviers en Inox

Trois choix d'installation



Évier à encastrer SlimTop

Slimtop : le compromis entre la facilité de pose d'un évier à encastrer classique et le rendu esthétique d'une pose affleurante grâce à une épaisseur ultra-slim des bords de l'évier. Ce concept de montage d'évier à affleurer par le dessus ne nécessite qu'une simple découpe dans le plan de travail. Le bord parfaitement lisse donne un look moderne.



Évier à encastrer

Franke vous offre un vaste choix d'éviers à encastrer. Ils sont installés par le dessus avec une découpe prévue pour un bord reposant sur le plan de travail.



Évier à fleur de plan

Le rebord de l'évier vient reposer dans le lamage effectué sur le plan de travail au même niveau que ce dernier. La découpe et le lamage du plan doivent être effectués scrupuleusement à l'aide du gabarit ou d'un plan côté.

* Plan de découpe disponible sur www.franke.fr



Inox lisse dénommé «brossé» ou encore «satiné»

Le matériau le plus utilisé dans le monde pour les éviers. Une finition intemporelle et indémodable qui patinera avec le temps. Entretien : utilisez une éponge avec grattoir pour surface fragile et une crème liquide.



Inox-Dekor®

De sa surface finement tramée, il tire ses qualités de résistance. Il est peu sensible aux rayures et aux traces laissées par l'eau. Entretien : n'hésitez pas à utiliser une éponge qui gratte, il adore ça.



Le plus Franke: Vidage turbo

Forme destinée à recevoir la bonde emboutie directement en fond de cuve

- **Rapidité** - plus facile à monter, la bonde se visse directement sous l'évier
- **Efficacité** - le débit d'eau est supérieur à un vidage classique
- **Hygiène** - Le panier de bonde intégré évite la prolifération de bactéries et facilite le nettoyage.

Montage de broyeur non compatible.

Entretien

On croit souvent que l'Inox résiste à toutes les agressions. Il faut toutefois savoir que certains produits (chlore, brome, iode, produits photo, nettoyants pour métaux, etc ...) peuvent abîmer l'Inox. Evitez donc couper directement sur l'évier mais de préférence sur une planche à découper. Assurez un nettoyage régulier à l'éponge en utilisant une crème d'entretien liquide.

Ne pas employer de Javel car ce produit tache l'Inox s'il n'est pas rincé immédiatement et abondamment.

Faites des gestes réguliers et n'hésitez pas à frotter pour faire disparaître les traces laissées par des aliments. N'oubliez pas la bonde et le panier.

Si votre évier est en Inox structuré : par l'aspect légèrement structuré de sa surface, cette finition présente l'avantage de ne pas se rayer facilement.

Au contraire, lors de votre entretien quotidien, **nous vous recommandons l'emploi de la partie «grattante» de votre éponge** - là aussi en effectuant des gestes réguliers. Il se peut que vous releviez des traces d'oxydation superficielles. Celles-ci sont dues en général à des particules métalliques arrivant par la canalisation. Il s'agit d'un phénomène classique et sans gravité. Ces traces s'éliminent facilement en frottant avec l'éponge et la crème.

Afin d'éviter les dépôts de calcaire, il est recommandé de sécher l'évier avec un chiffon ou un essuie-tout.

Attention : nous vous déconseillons le stockage sous la cuve de produits volatiles tels que : acide chlorhydrique, eau de Javel, ammoniac, détartrants, et tous les produits chlorés, iodés ou bromés qui peuvent attaquer le dessous de votre bassin (ou évier).



Éviers Inox

Si votre eau est calcaire

Quotidiennement, l'eau véhicule et dépose du calcaire dans les canalisations, chauffe-eau et pièces sanitaires de la maison (éviers, lavabos, W.C ...).

Faute d'un nettoyage régulier, le calcaire va former sur votre évier **un dépôt poreux et absorbant**. Même si ce dépôt n'est pas directement visible, en particulier sur les surfaces claires, **il n'en est pas moins réel. Il absorbera et conservera** les traces de produits colorants (sauce tomate, thé, jus de fruit ...) ainsi votre évier paraîtra sale.

La **première mesure** qui s'impose est d'assurer à votre évier un nettoyage régulier avec une eau tiède vinaigrée ou un produit spécial détartrage, puis rincer. Si votre évier est en Inox structuré, cet entretien sera facilité puisque vous pouvez frotter d'une manière régulière avec le côté «grattant» de votre éponge. Soignez particulièrement l'embase de la robinetterie.

Attention : si votre eau est très calcaire, nous vous recommandons la mise en place d'un adoucisseur en amont du circuit d'eau.



Siphon compris

Tous nos éviers sont fournis avec siphon inclus, sauf mention contraire.

Profitez de notre Set entretien éviers Inox composé d'une crème et d'un chiffon microfibre. Idéal et spécialement conçu pour l'entretien des éviers Inox au quotidien.

NEW



Set d'entretien avec nettoyant pour éviers et cuves inox (flacon de 250 ml) et chiffon en microfibre

Set entretien éviers inox

112.0695.786 32,50 HT
7612986308501 **39 TTC***

Tour d'horizon

Caisson:
400 mm

Caisson:
450 mm

Caisson:
500 mm

Caisson:
600 mm

MYTHOS

MARIS

SMART



MYX 211-86 (*)
p. 129



MYX 251-86 (*)
p. 129



AGX 211-86 (*)
p. 131



AGX 211-100 (*)
p. 131



AGX 251 (*)
p. 131



MRX 211 (*)
p. 133



MRX 251 (*)
p. 133



ANX 211-86 (*)
p. 135



ANX 211-100 (*)
p. 135



ANX 251 (*)
p. 135



SRX 611-86 (**)**
SRL 611-86 (**)**
p. 137



SKX 611-86 (**)**
SKL 611-86 (**)**
p. 139



SRX 611-86L (**)**
SRL 611-86L (**)**
p. 137



SKX 611-100 (**)**
SKL 611-100 (**)**
p. 139



SRX 651 (**)**
SRL 651 (**)**
p. 137



SKX 651 (**)**
SKL 651 (**)**
p. 139


(*) À fleur de plan / à encastrer slimtop



(**) Sous plan



(***) À fleur de plan/à encastrer slimtop/sous plan



(****) À encastrer



Caisson:
800 mm

Caisson:
900 mm

Caisson:
1000 mm

Caisson:
1200 mm

Caisson:
1400 mm



MYX 221 (*)
p. 129



AGX 221 (*)
p. 131




MRX 221 (*)
p. 133



ANX 221 (*)
p. 135



SRX 621 (**)**
SRL 621 (**)**
p. 137



SKX 621 (**)**
SKL 621 (**)**
p. 139



SKX 620 (**)**
p. 139



Eviers Inox

(*) À fleur de plan / à encastrer slimtop



(**) Sous plan



(***) À fleur de plan/à encastrer slimtop/sous plan



(****) À encastrer



Tour d'horizon

Caisson:
400 mm

Caisson:
450 mm

Caisson:
500 mm

Caisson:
600 mm



ETX 611
p. 146



OLN 611-63 (**)**
OLL 611-63 (**)**
p. 140



OLX 611-79 (**)**
OLL 611-79 (**)**
p. 140



ETX NOVA 614 (**)**
ETL NOVA 614 (**)**
p. 147



OLL 651 (**)**
p. 141



RNX 651 (**)**
RNL 651 (**)**
p. 143



OLX 611-86 (**)**
p. 141



ETX 610 (**)**
p. 146



ESX 611-86 (**)**
p. 145



REN 651 (**)**
p. 144



RNX 611-86 (**)**
RNL 611-86 (**)**
p. 143



REN 611-86 (**)**
REL 611-86 (**)**
p. 144



OLX 611-100 (**)**
OLL 611-100 (**)**
p. 141



RNX 611-100 (**)**
RNL 611-100 (**)**
p. 143



CIX 611 (**)**
p. 145

(*) À fleur de plan / à encastrer slimtop



(**) Sous plan



(***) À fleur de plan/à encastrer slimtop/sous plan



(****) À encastrer



Caisson:
800 mm

Caisson:
900 mm

Caisson:
1000 mm

Caisson:
1200 mm

Caisson:
1400 mm



OLX 621 (**)**
OLL 621 (**)**
p. 141



RNX 621 (**)**
RNL 621 (**)**
p. 143



GAX/GAT 621E (**)**
p. 151



MAN 711-1000 (**)**
p. 149



MAN 711-1200 (**)**
p. 149



MAN 721-1400 (**)**
p. 149



REN 621 (**)**
REL 621 (**)**
p. 144



MAN 711-900
p. 148



MAN 721-1200 (**)**
MAL 721-1200 (**)**
p. 149



SKX 651E (**)**
p. 151



MAN 711-800
p. 148


(*) À fleur de plan / à encastrer slimtop



(**) Sous plan



(****) À fleur de plan/à encastrer slimtop/sous plan



(*****) À encastrer



Mythos Inox/Slimtop



Accessoires en option



112.0655.482
7612986084610
Kit n°2 All-in
199 TTC* / 165,83 HT



112.0591.082
7612985731461
Planche à découper
180 x 412 mm
189 TTC* / 157,50 HT



112.0057.850
7612980040674
Panier égouttoir Inox
172 x 412 x 55 mm
139 TTC* / 115,83 HT



112.0591.081
7612985731454
Rollmat Inox
267 x 424 mm
129 TTC* / 107,50 HT

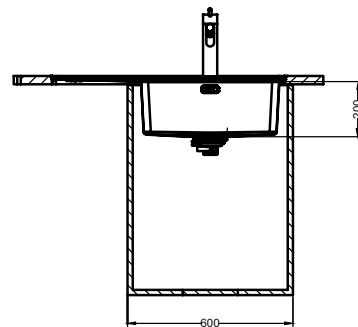
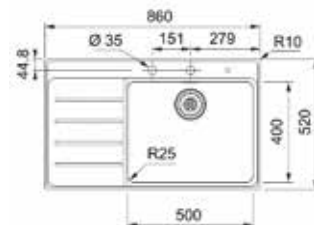
MYTHOS



Dimensions **860 x 520 mm**
Découpe **846 x 506 mm (R10-20)**
Bassin **500 x 400 x 180 mm**

Caisson **600 mm**

Vidage automatique
Cache-bonde inox inclus



MYX 211-86

Égouttoir à gauche

Inox
127.0638.283 865,83 HT
7612985958165 1039 TTC*

Égouttoir à droite

Inox
127.0638.285 865,83 HT
7612985958172 1039 TTC*



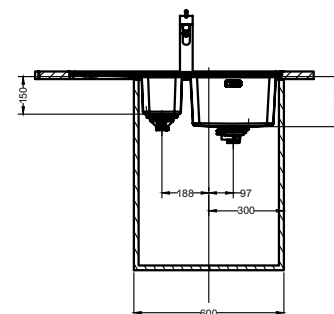
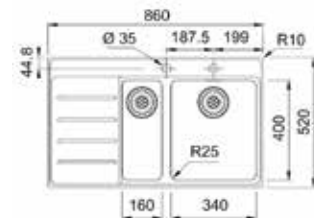
MYTHOS



Dimensions **860 x 520 mm**
Découpe **846 x 506 mm (R10-20)**
Bassins **340 x 400 x 175 mm**
160 x 400 x 130 mm

Caisson **600 mm**

Vidage automatique
Cache-bonde inox inclus



MYX 251-86

Égouttoir à gauche

Inox
127.0638.286 932,50 HT
7612985958189 1119 TTC*

Égouttoir à droite

Inox
127.0638.287 932,50 HT
7612985958196 1119 TTC*



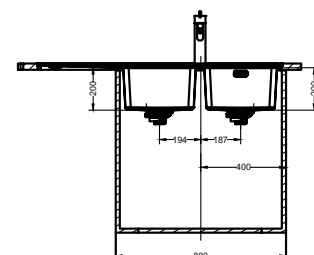
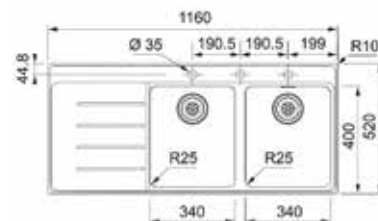
MYTHOS



Dimensions **1160 x 520 mm**
Découpe **1146 x 506 mm (R10-20)**
Bassins **2 x 340 x 400 x 175 mm**

Caisson **800 mm**

Vidage automatique
Cache-bonde inox inclus



MYX 221

Égouttoir à gauche

Inox
127.0638.288 1015,83 HT
7612985958509 1219 TTC*

Égouttoir à droite

Inox
127.0638.366 1015,83 HT
7612985959254 1219 TTC*



** Rayons dans les angles de la cuve; 25 mm en haut et 10 mm en fond de cuve

*Prix de vente indicatif (en Euros : €). Chaque revendeur fixe librement ses prix de revente. TVA à 20%

Argos

Inox/Slimtop



Accessoires en option



112.0655.482
7612986**084610**
Kit n°2 All-in
199 TTC* / 165,83 HT



112.0281.982
7612981**037901**
Égouttoir pliable
ROLLMAT XL inox
400 x 458 mm
159 TTC* / 132,50 HT



112.0654.748
7612986**081176**
Planche noyer
230 x 442 mm
139 TTC* / 115,83 HT



112.0008.448
7612211**030665**
PANIER vaisselle Coruni Inox
177 x 317 x 60 mm
99 TTC* / 82,50 HT

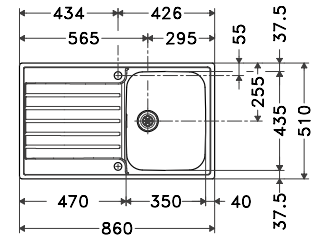
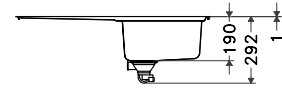

MARIS



Dimensions **860 x 510 mm**
Découpe **847 x 497 mm**
Bassin **350 x 435 x 190 mm**

Caisson **500 mm**

Vidage automatique



AGX 211-86

Inox
127.0201.856 499,17 HT
7612980666379 599 TTC*

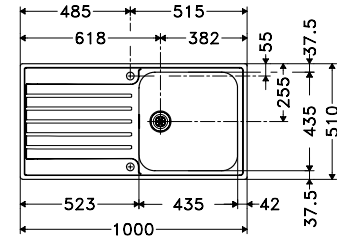
MARIS



Dimensions **1000 x 510 mm**
Découpe **987 x 497 mm**
Bassin **435 x 435 x 195 mm**

Caisson **600 mm**

Vidage automatique



AGX 211-100

Inox
127.0201.857 590,63 HT
7612980666386 709 TTC*

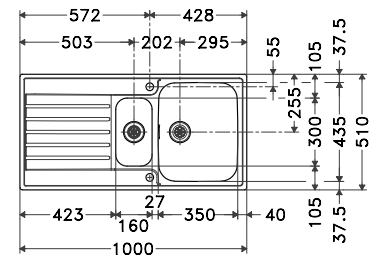
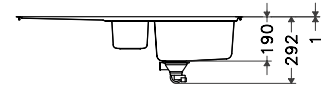
MARIS



Dimensions **1000 x 510 mm**
Découpe **987 x 497 mm**
Bassins **350 x 435 x 190 mm**
160 x 300 x 120 mm

Caisson **600 mm**

Vidage automatique



AGX 251

Inox
127.0201.881 640,83 HT
7612980666409 769 TTC*

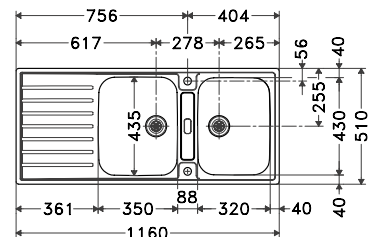
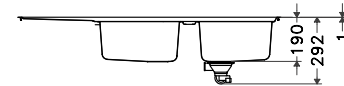
MARIS



Dimensions **1160 x 510 mm**
Découpe **1147 x 497 mm**
Bassins **350 x 435 x 190 mm**
320 x 430 x 190 mm

Caisson **800 mm**

Vidage automatique



AGX 221

Inox
127.0201.885 724,17 HT
7612980666416 869 TTC*

Eviers Inox

Maris

Inox/Slimtop



Accessoires en option



112.0655.482
7612986**084610**
Kit n°2 All-in
199 TTC* / 165,83 HT

NEW



112.0695.790
7612986**308549**
Planche à
découper + couteaux
249 TTC* / 207,50 HT



112.0654.748
7612986**081176**
Planche noyer
230 x 442 mm
139 TTC* / 115,83 HT



112.0591.081
7612985**731454**
Rollmat Inox
267 x 424 x 12mm
129 TTC* / 107,50 HT

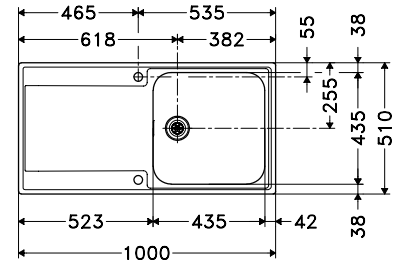
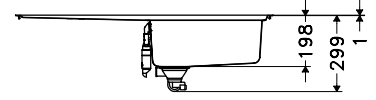
MARIS



Dimensions **1000 x 510 mm**
 Découpe **987 x 497 mm**
 Bassin **435 x 435 x 180 mm**

Caisson **600 mm**

Vidage automatique



MRX 211

Inox
 127.0275.547 565,83 HT
 7612981006884 679 TTC*

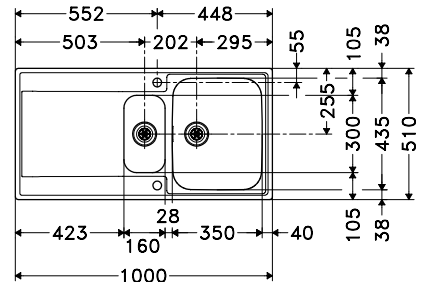
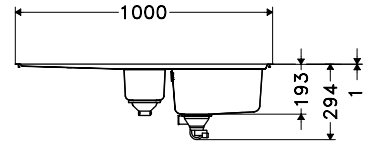
MARIS



Dimensions **1000 x 510 mm**
 Découpe **987 x 497 mm**
 Bassins **350 x 435 x 175 mm**
160 x 300 x 120 mm

Caisson **600 mm**

Vidage automatique



MRX 251

Inox
 127.0275.548 615,83 HT
 7612981006891 739 TTC*

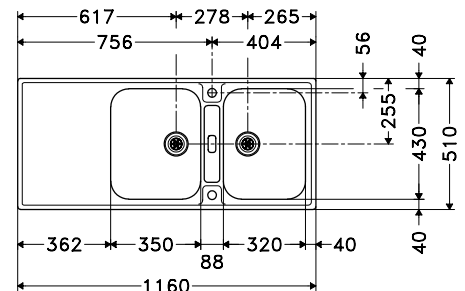
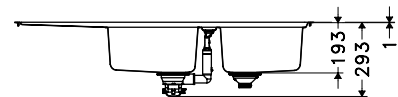
MARIS



Dimensions **1160 x 510 mm**
 Découpe **1147 x 497 mm**
 Bassins **350 x 430 x 175 mm**
320 x 430 x 175 mm

Caisson **800 mm**

Vidage automatique



MRX 221

Inox
 127.0276.826 699,17 HT
 7612981013134 839 TTC*

Eviens Inox

Aton


Inox/Slimtop



Accessoires en option



112.0655.482
7612986084610
Kit n°2 All-in
199 TTC* / 165,83 HT



112.0030.882
7612142241574
Egouttoir pliable inox
468 x 420 mm
159 TTC* / 132,50 HT



112.0654.748
7612986081176
Planche noyer
230 x 442 mm
139 TTC* / 115,83 HT



112.0057.850
7612980040674
Panier égouttoir inox
172 x 412 x 55 mm
139 TTC* / 115,83 HT

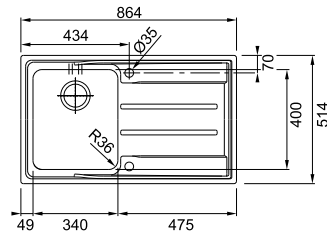
MARIS



Dimensions **864 x 514 mm**
 Découpe **855 x 506 mm (R20)**
 Bassin **400 x 340 x 190mm**

Caisson **600 mm**

Vidage automatique



ANX 211-86

Égouttoir à gauche

Inox
 127.0250.543 357,50 HT
 7612980757503 429 TTC*



Égouttoir à droite

Inox
 127.0250.531 357,50 HT
 7612980757381 429 TTC*

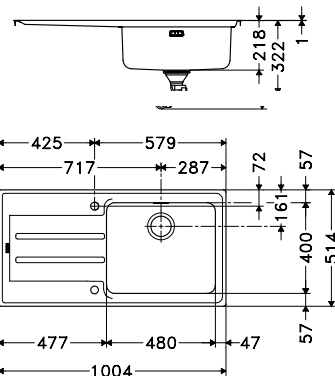
MARIS



Dimensions **1004 x 514 mm**
 Découpe **995 x 506 mm (R20)**
 Bassin **480 x 400 x 190 mm**
Très grande cuve

Caisson **600 mm**

Vidage automatique



ANX 211-100

Égouttoir à gauche

Inox
 127.0250.577 465,83 HT
 7612980757824 559 TTC*



Égouttoir à droite

Inox
 127.0250.555 465,83 HT
 7612980757626 559 TTC*

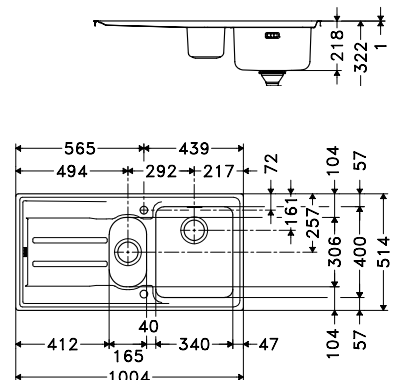
MARIS



Dimensions **1004 x 514 mm**
 Découpe **995 x 506 mm (R20)**
 Bassins **340 x 400 x 190 mm**
165 x 306 x 130 mm

Caisson **600 mm**

Vidage automatique



ANX 251

Égouttoir à gauche

Inox
 127.0250.616 499,17 HT
 7612980758012 599 TTC*



Égouttoir à droite

Inox
 127.0250.615 499,17 HT
 7612980758005 599 TTC*

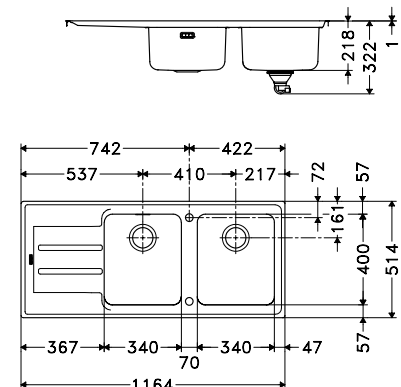
MARIS



Dimensions **1164 x 514 mm**
 Découpe **1155 x 506 mm (R20)**
 Bassins **2 x 340 x 400 x 190 mm**

Caisson **800 mm**

Vidage automatique



ANX 221

Égouttoir à gauche

Inox
 127.0250.618 540,83 HT
 7612980758036 649 TTC*



Égouttoir à droite

Inox
 127.0250.617 540,83 HT
 7612980758029 649 TTC*

Smart Inox et Inox-Dekor®



Accessoires en option



112.0655.481
7612986084603
Kit n°1 All-in
169 TTC* / 140,83 HT



112.0281.982
7612981037901
Égouttoir pliable
ROLLMAT XL Inox
400 x 458 mm
159 TTC* / 132,50 HT



112.0057.850
7612980040674
Panier égouttoir inox
172 x 412 x 55 mm
139 TTC* / 115,83 HT



112.0654.748
7612986081176
Planche noyer
230 x 442 mm
139 TTC* / 115,83 HT

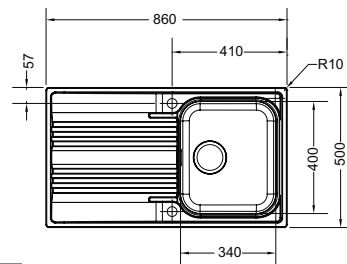
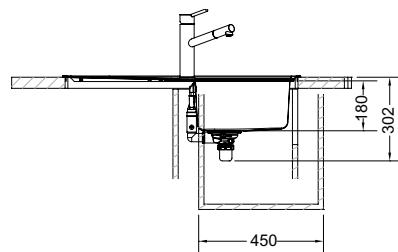
SMART



Dimensions **860 x 500 mm**
Découpe **840 x 480 mm**
Bassin **340 x 400 x 180 mm**

Caisson **450 mm**

Vidage automatique



SRX 611-86 - Inox
101.0383.903 340,83 HT
7612981640613 409 TTC*

SRL 611-86 - Inox-Dekor®
101.0383.905 374,17 HT
7612981640620 449 TTC*

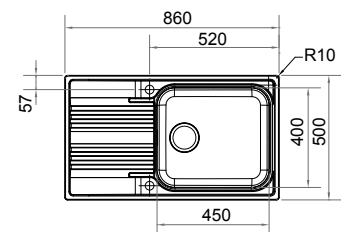
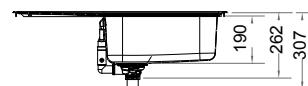
SMART



Dimensions **860 x 500 mm**
Découpe **840 x 480 mm**
Bassin **450 x 400 x 190 mm**

Caisson **600 mm**

Vidage automatique



SRX 611-86L - Inox
101.0383.906 390,83 HT
7612981640637 469 TTC*

SRL 611-86L - Inox-Dekor®
101.0383.907 415,83 HT
7612981640644 499 TTC*

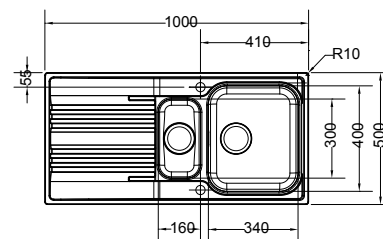
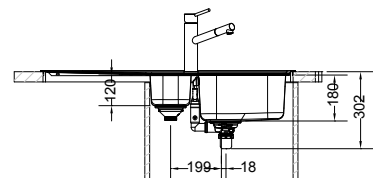
SMART



Dimensions **1000 x 500 mm**
Découpe **980 x 480 mm**
Bassins **340 x 400 x 180 mm**
160 x 300 x 120 mm

Caisson **600 mm**

Vidage automatique



SRX 651 - Inox
101.0383.908 432,50 HT
7612981640651 519 TTC*

SRL 651 - Inox-Dekor®
101.0383.909 465,83 HT
7612981640668 559 TTC*

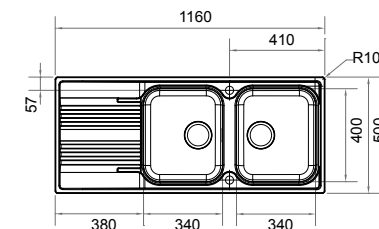
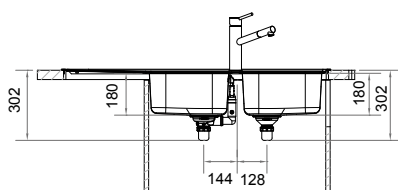
SMART



Dimensions **1160 x 500 mm**
Découpe **1140 x 480 mm**
Bassins **2 x 340 x 400 x 180 mm**

Caisson **800 mm**

Vidage automatique



SRX 621 - Inox
101.0383.910 465,83 HT
7612981640675 559 TTC*

SRL 621 - Inox-Dekor®
101.0383.911 490,83 HT
7612981640682 589 TTC*

Eviers Inox

Spark Inox et Inox-Dekor®



Accessoires en option



112.0655.481
7612986**084603**
Kit n°1 All-in
169 TTC* / 140,83 HT



112.0461.942
7612981**816636**
Panier égouttoir Inox
129 TTC* / 107,50 HT



112.0595.334
7612985**746939**
Planche à découper bambou
280 x 532 mm
99 TTC* / 82,50HT



112.0008.448
761221**1030665**
Panier à vaisselle
CORUNI Inox
99 TTC* / 82,50 HT

SMART

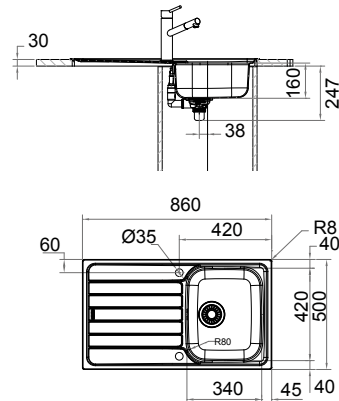
VIE
GARANTIE



Dimensions **860 x 500 mm**
 Découpe **840 x 480 mm**
 Bassin **340 x 420 x 160 mm**

Caisson **450 mm**

Vidage automatique



SKX 611-86 - Inox
 101.0275.360 274,17 HT
 7612981006099 329 TTC*

SKL 611-86 - Inox-Dekor®
 101.0275.344 290,83 HT
 7612981005665 349 TTC*

SMART

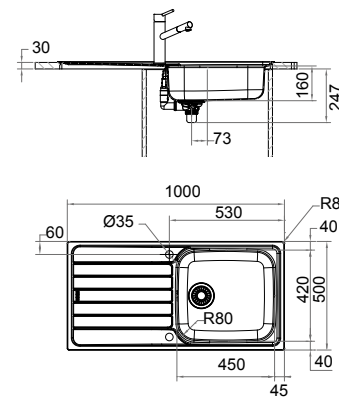
VIE
GARANTIE



Dimensions **1000 x 500 mm**
 Découpe **980 x 480 mm**
 Bassin **450 x 420 x 160 mm**
Grande cuve

Caisson **600 mm**

Vidage automatique



SKX 611-100 - Inox
 101.0275.409 315,83 HT
 7612981006334 379 TTC*

SKL 611-100 - Inox-Dekor®
 101.0275.423 332,50 HT
 7612981006402 399 TTC*

SMART

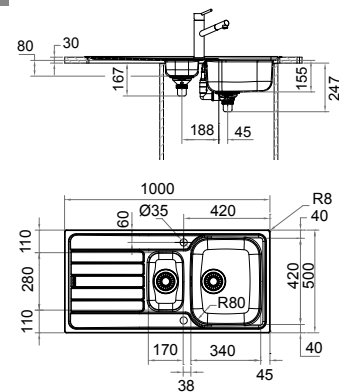
VIE
GARANTIE



Dimensions **1000 x 500 mm**
 Découpe **980 x 480 mm**
 Bassins **340 x 420 x 160 mm**
172 x 320 x 90 mm

Caisson **600 mm**

Vidage automatique



SKX 651 - Inox
 101.0488.139 332,50 HT
 7612981892449 399 TTC*

SKL 651 - Inox-Dekor®
 101.0275.456 349,17 HT
 7612981006440 419 TTC*

SMART

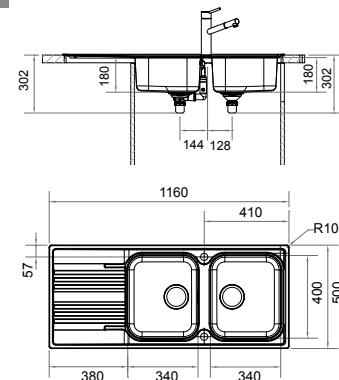
VIE
GARANTIE



Dimensions **1160 x 500 mm**
 Découpe **1140 x 480 mm**
 Bassins **2 x 340 x 420 x 160 mm**

Caisson **800 mm**

Vidage automatique



SKX 621 - Inox
 101.0275.463 349,17 HT
 7612981006457 419 TTC*

SKL 621 - Inox-Dekor®
 101.0275.470 374,17 HT
 7612981006464 449 TTC*

SMART

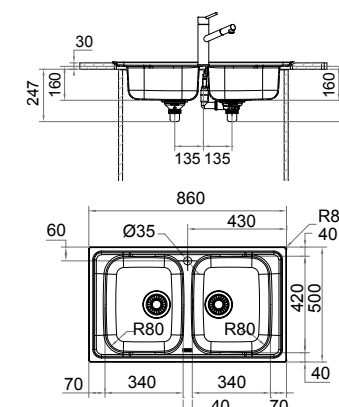
VIE
GARANTIE



Dimensions **860 x 500 mm**
 Découpe **840 x 480 mm**
 Bassins **2 x 340 x 420 x 160 mm**

Caisson **800 mm**

Vidage automatique



SKX 620 - Inox
 101.0488.170 332,50 HT
 7612981892630 399 TTC*

Ondaline Inox et Inox-Dekor®

Eviers à encastrer bonde 90 mm

Accessoires en option



112.0655.481
7612986084603
Kit n°1 All-in
169 TTC* / 140,83 HT



112.0595.334
7612985746939
Planche à découper bois
280 x 532 mm
99 TTC* / 82,50 HT



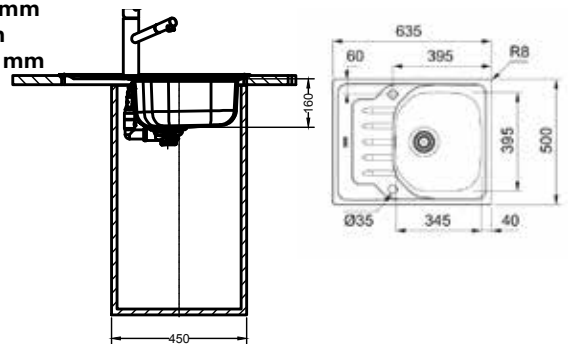
112.0008.448
7612211030665
Panier à vaisselle
CORUNI Inox
99 TTC* / 82,50 HT



Dimensions **635 x 500 mm**
Découpe **615 x 480 mm**
Bassin **345 x 395 x 160 mm**

Caisson **450 mm**

Vidage **manuel**



OLN 611-63 - Inox
101.0611.615 140,83 HT
7612985814539 169 TTC*

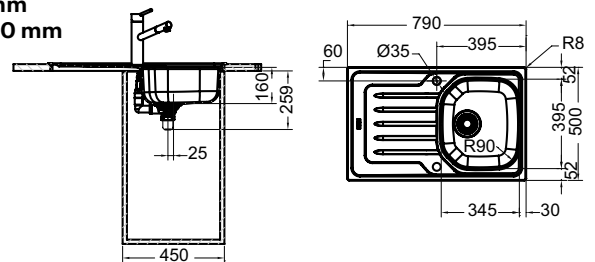
OLL 611-63 - Inox-Dekor®
101.0636.941 149,17 HT
7612985948296 179 TTC*



Dimensions **790 x 500 mm**
Découpe **770 x 480 mm**
Bassin **345 x 395 x 160 mm**

Caisson **450 mm**

Vidage **automatique**



OLX 611-79 - Inox
101.0488.698 199,17 HT
7612981894177 239 TTC*

OLL 611-79 - Inox-Dekor®
101.0488.726 224,17 HT
7612981894351 269 TTC*

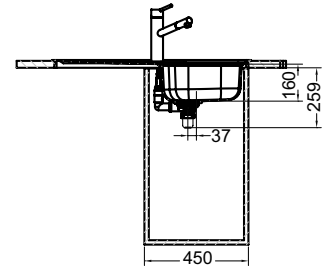
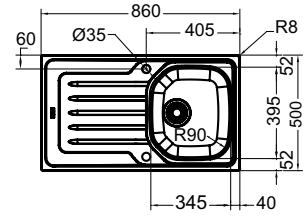




Dimensions **860 x 500 mm**
 Découpe **840 x 480 mm**
 Bassin **345 x 395 x 160 mm**

Caisson **450 mm**

Vidage automatique



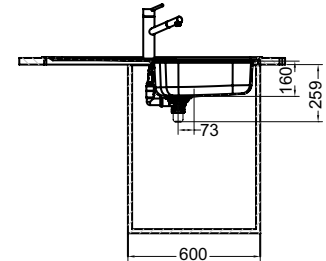
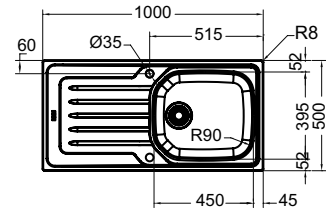
OLX 611-86 - Inox
 101.0488.980 199,17 HT
 7612981894894 239 TTC*



Dimensions **1000 x 500 mm**
 Découpe **980 x 480 mm**
 Bassin **450 x 395 x 160 mm**

Caisson **600 mm**

Vidage automatique



OLX 611-100 - Inox
 101.0489.118 224,17 HT
 7612981895938 269 TTC*



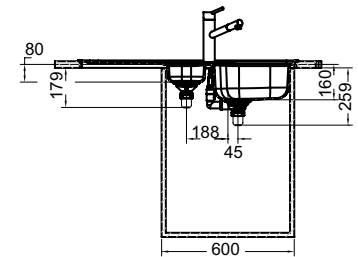
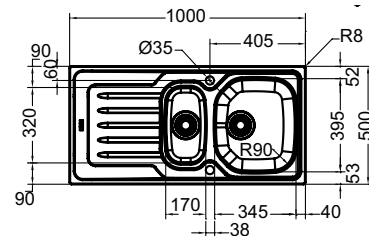
OLL 611-100 - Inox-Dekor®
 101.0489.169 240,83 HT
 7612981896003 289 TTC*



Dimensions **1000 x 500 mm**
 Découpe **980 x 480 mm**
 Bassins **345 x 395 x 160 mm**
170 x 320 x 80 mm

Caisson **600 mm**

Vidage automatique



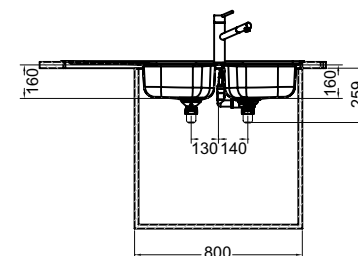
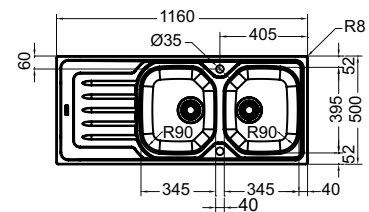
OLL 651 - Inox-Dekor®
 101.0489.438 240,83 HT
 7612981897925 289 TTC*



Dimensions **1160 x 500 mm**
 Découpe **1140 x 480 mm**
 Bassins **2 x 345 x 395 x 160 mm**

Caisson **800 mm**

Vidage automatique



OLX 621 - Inox
 101.0489.493 257,50 HT
 7612981897864 309 TTC*

OLL 621 - Inox-Dekor®
 101.0489.500 265,83 HT
 7612981898236 319 TTC*

Reno Inox et Inox-Dekor®

Eviers à encastrer bonde 90 mm



Accessoires en option



112.0655.481
7612986084603
Kit n°1 All-in
169 TTC* / 140,83 HT



112.0595.334
7612985746939
Planche à découper bambou
280 x 532 mm
99 TTC* / 82,50 HT



112.0008.448
7612211030665
Panier à vaisselle
CORUNI Inox
99 TTC* / 82,50 HT

Suggestion



115.0380.641
7612981624019
Novara ECO
Mitigeur à bec



(E0, C3, A2, U3)

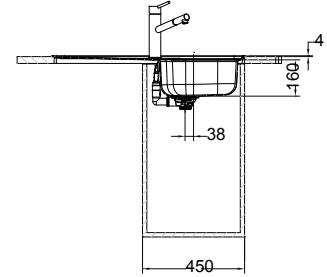
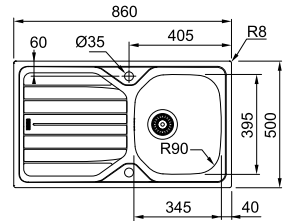
Finition chrome
189 TTC* / 157,50 HT



Dimensions **860 x 500 mm**
 Découpe **840 x 480 mm**
 Bassin **345 x 395 x 160 mm**

Caisson **450 mm**

Vidage automatique



RNX 611-86 - Inox
 101.0481.857 190,83 HT
 7612981871673 229 TTC*

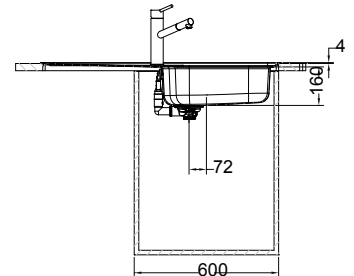
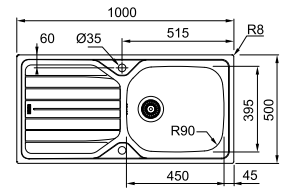
RNL 611-86 - Inox-Dekor®
 101.0481.859 199,17 HT
 7612981871680 239 TTC*



Dimensions **1000 x 500 mm**
 Découpe **980 x 480 mm**
 Bassin **450 x 395 x 160 mm**

Caisson **600 mm**

Vidage automatique



RNX 611-100 - Inox
 101.0481.860 199,17 HT
 7612981871697 239 TTC*

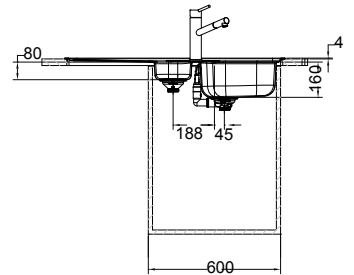
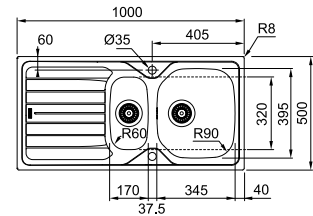
RNL 611-100 - Inox-Dekor®
 101.0481.892 224,17 HT
 7612981871703 269 TTC*



Dimensions **1000 x 500 mm**
 Découpe **980 x 480 mm**
 Bassins **345 x 395 x 160 mm**
170 x 320 x 80 mm

Caisson **600 mm**

Vidage automatique



RNX 651 - Inox
 101.0481.893 199,17 HT
 7612981871710 239 TTC*

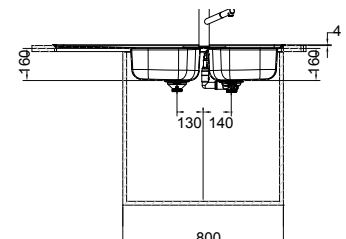
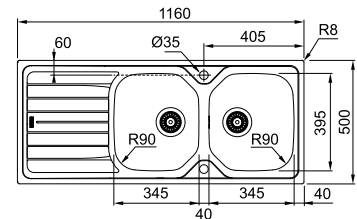
RNL 651 - Inox-Dekor®
 101.0481.894 224,17 HT
 7612981871727 269 TTC*



Dimensions **1160 x 500 mm**
 Découpe **1140 x 480 mm**
 Bassins **2 x 345 x 395 x 155 mm**

Caisson **800 mm**

Vidage automatique



RNX 621 - Inox
 101.0481.895 249,17 HT
 7612981871734 299 TTC*

RNL 621 - Inox-Dekor®
 101.0481.899 257,50 HT
 7612981871741 309 TTC*



Renova Inox et Inox-Dekor®

Eviers à encastrer bonde 70 mm

Accessoires en option



112.0655.481
7612986084603
Kit n°1 All-in
169 TTC* / 140,83 HT



112.0595.334
7612985746939
Planche à découper bambou
280 x 532 mm
99 TTC* / 82,50 HT



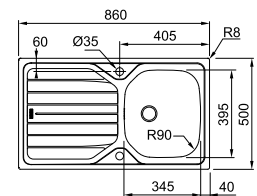
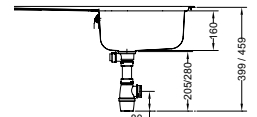
112.0008.448
7612211030665
Panier à vaisselle
CORUNI Inox
99 TTC* / 82,50 HT



Dimensions **860 x 500 mm**
Découpe **840 x 480 mm**
Bassin **345 x 395 x 160 mm**

Caisson **450 mm**

Bonde à bouchon chaînette



REN 611-86 - Inox
101.0489.560 182,50 HT
7612981897642 219 TTC*



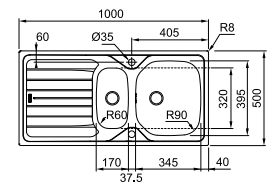
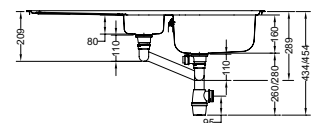
REL 611-86 - Inox-Dekor®
101.0489.630 190,83 HT
7612981897666 229 TTC*



Dimensions **1000 x 500 mm**
Découpe **980 x 480 mm**
Bassins **340 x 395 x 160 mm**
170 x 320 x 80 mm

Caisson **600 mm**

Bonde à bouchon chaînette



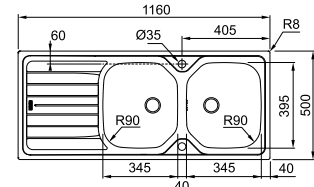
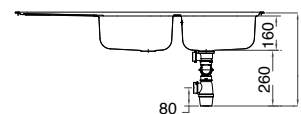
REN 651 - Inox
101.0489.637 190,83 HT
7612981897710 229 TTC*



Dimensions **1160 x 500 mm**
Découpe **1140 x 480 mm**
Bassins **2 x 345 x 395 x 160 mm**

Caisson **800 mm**

Bonde à bouchon chaînette



REN 621 - Inox
101.0489.655 240,83 HT
7612981898304 289 TTC*



REL 621 - Inox-Dekor®
101.0489.657 249,17 HT
7612981898823 299 TTC*

Euroset Inox

Colibri Inox

Eviers à encastrer bonde 70 mm

Accessoires en option



112.0655.481
7612986084603
Kit n°1 All-in
169 TTC* / 140,83 HT



112.0595.334
7612985746939
Planche à découper bambou
280 x 532 mm
99 TTC* / 82,50 HT

VIE
GARANTIE



Dimensions **860 x 435 mm**
Découpe **840 x 415 mm**
Bassin **370 x 340 x 150 mm**

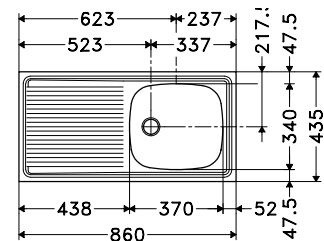
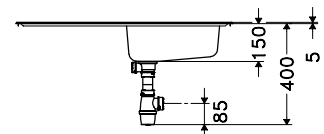
Caisson **500 mm**

Bonde à bouchon chaînette



ESX 611-86

Inox
101.0084.643 165,83 HT
7612315008188 199 TTC*



VIE
GARANTIE



Dimensions **780 x 435 mm**
Découpe **760 x 415 mm**
Bassin **340 x 370 x 150 mm**

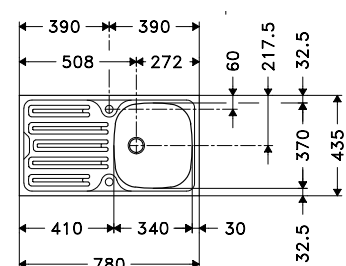
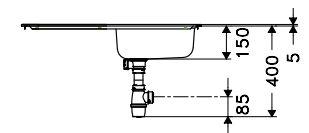
Caisson **450 mm**

Bonde à bouchon chaînette



CIX 611

Inox
101.0086.079 157,50 HT
7612315034057 189 TTC*



Eurostar Inox et Inox-Dekor®

Eviers à encastrer bonde 70 mm

Accessoires en option



112.0655.481
7612986084603
Kit n°1 All-in
169 TTC* / 140,83 HT

112.0595.334
7612985746939
Planche à découper bambou
280 x 532 mm
99 TTC* / 82,50 HT

VIE
GARANTIE

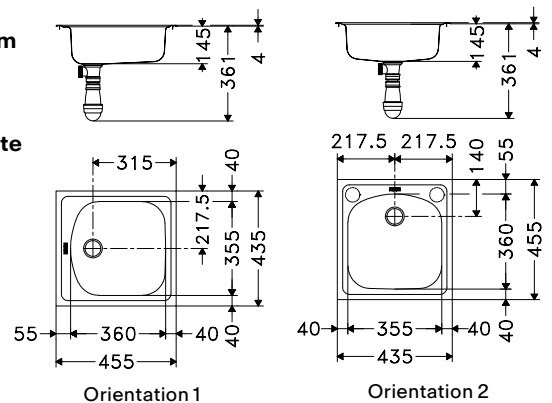


Dimensions **455 x 435 mm**
Découpe **435 x 415 mm**

Bassin **360 x 355 x 145 mm**

Caisson **450 mm**

Bonde à bouchon chaînette



ETX 610 - Inox
101.0084.660 165,83 HT
7612315017623 199 TTC*

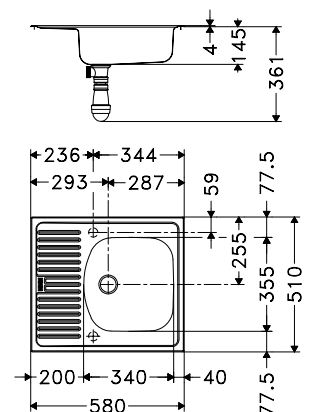
VIE
GARANTIE



Dimensions **580 x 510 mm**
Découpe **560 x 490 mm**
Bassin **340 x 355 x 145 mm**

Caisson **400 mm**

Bonde à bouchon chaînette



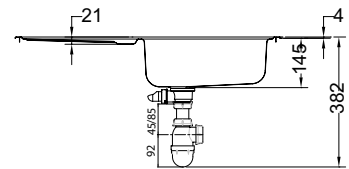
ETX 611 - Inox
101.0084.664 174,17 HT
7612315075296 209 TTC*



Dimensions **780 x 435 mm**
 Découpe **760 x 415 mm**
 Bassin **360 x 355 x 145 mm**

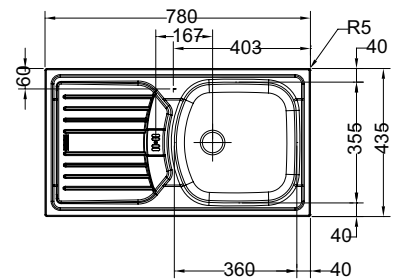
Caisson **500 mm**

Bonde avec bouchon à anneau



ETX NOVA 614 - Inox
 101.0473.790 182,50 HT
 7612981833787 219 TTC*

ETL NOVA 614 - Inox-Dekor®
 101.0473.788 190,83 HT
 7612981833770 229 TTC*



* sur ETX uniquement

*Prix de vente indicatif (en Euros : €). Chaque revendeur fixe librement ses prix de revente. TVA à 20%

Man Inox et Inox-Dekor®

Eviers à poser bonde 70 mm

Accessoires en option



112.0655.481
7612986**084603**
Kit n°1 All-in
169 TTC* / 140,83 HT



112.0595.334
7612985**746939**
Planche à découper
bambou
280 x 532 mm
99 TTC* / 82,50 HT

Suggestions



115.0380.641
7612981**624019**
Novara ECO
Mitigeur à bec
NF C3
(EO, C3, A2, U3)

Finition chrome
189 TTC* / 157,50 HT



115.0380.642
7612981**624026**
Novara ECO
Mitigeur à douche
double jets
NF C3
(EO, C3, A2, U3)

Finition chrome
239 TTC* / 199,17 HT

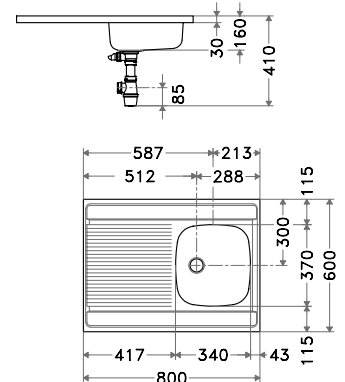
15
ANS DE
GARANTIE



Dimensions **800 x 600 mm**
Bassin **340 x 370 x 160 mm**

Meuble **800 mm**

Bonde à bouchon chaînette



MAN 711-800



Inox
103.0086.993 149,17 HT
761231501**3953** **179 TTC***

Minimum de commande : 10 pièces

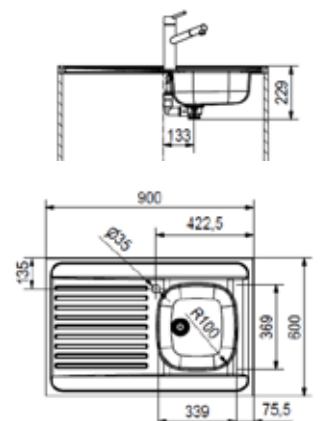
15
ANS DE
GARANTIE



Dimensions **900 x 600 mm**
Bassin **340 x 370 x 160 mm**

Meuble **900 mm**

Bonde à bouchon chaînette



MAN 711-900



Inox
103.0625.994 157,50 HT
761298590**1406** **189 TTC***

Minimum de commande : 10 pièces

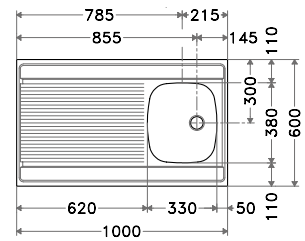
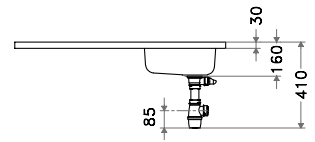
15
ANS DE
GARANTIE



Dimensions 1000 x 600 mm
Bassin 330 x 380 x 160 mm

Meuble 1000 mm

Bonde à bouchon chaînette



MAN 711-1000

Inox
103.0086.996 165,83 HT
7612315013939 199 TTC*

Minimum de commande : 10 pièces



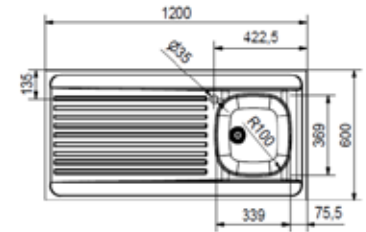
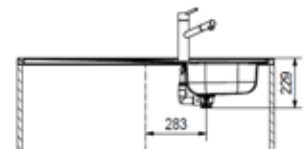
15
ANS DE
GARANTIE



Dimensions 1200 x 600 mm
Bassin 340 x 370 x 160 mm

Meuble 1200 mm

Bonde à bouchon chaînette
Adapté pour installation sur meuble lave-vaisselle



MAN 711-1200

Inox
103.0625.995 224,17 HT
7612985901413 269 TTC*

Minimum de commande : 10 pièces



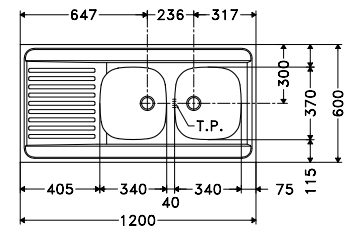
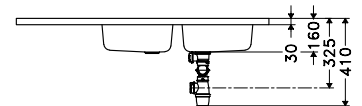
15
ANS DE
GARANTIE




Dimensions 1200 x 600 mm
Bassins 2 x 340 x 370 x 160 mm

Meuble 1200 mm

Bonde à bouchon chaînette



MAN 721-1200 - Inox 
103.0086.961 182,50 HT
7612315010372 219 TTC*

MAL 721-1200 - Inox-Dekor®
103.0086.960 340,83 HT
7612315030769 409 TTC*

Minimum de commande : 10 pièces



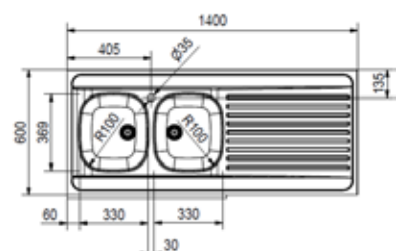
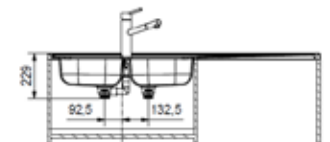
15
ANS DE
GARANTIE



Dimensions 1400 x 600 mm
Bassins 2 x 330 x 370 x 160 mm

Meuble 1400 mm

Bonde à bouchon chaînette
Adapté pour installation
sur meuble lave-vaisselle



MAN 721-1400

Inox
103.0626.043 324,17 HT
7612985901420 389 TTC*

Minimum de commande : 10 pièces



Galassia / Spark Inox et Microdekor®

Eviers à encastrer bonde 90 mm



Accessoires en option



112.0595.334
7612985746939
Planche à découper bambou
280 x 532 mm
99 TTC* / 82,50 HT



112.0008.448
7612211030665
Panier à vaisselle
CORUNI Inox
99 TTC* / 82,50 HT

VIE
GARANTIE

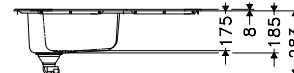


Dimensions **830 x 830 mm**
Découpe **810 x 810 mm x 480** (gabarit fourni)
Bassins **340 x 400 x 185 mm**
340 x 400 x 175 mm

Caisson : Meuble d'angle de **900 x 900 mm**

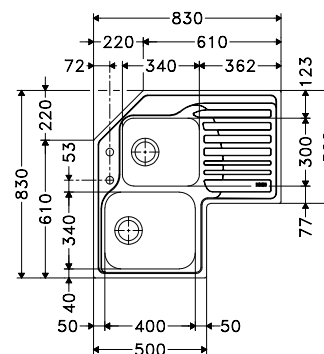
Vidage automatique dans la grande cuve
Evier pour meuble à angle droit

Petite cuve toujours à droite



GAT 621E Inox
101.0086.074 690,83 HT
7612315031711 829 TTC*

GAT 621E Microdekor
101.0086.075 782,50 HT
7612315050736 939 TTC*



VIE
GARANTIE

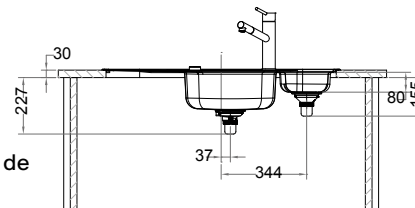


Dimensions **960 x 500 mm**
Découpe **selon gabarit**
Bassins **402 x 383 x 150 mm**
190 x 250 x 80 mm

Caisson : **800 mm** ou meuble d'angle de **900 x 900 mm** à pan coupé

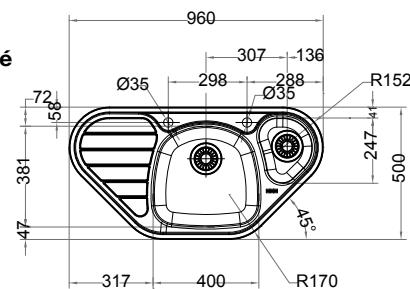
Vidage automatique dans la grande cuve
Écoulement libre dans la petite cuve
Evier pour meuble d'angle à pan coupé

Petite cuve toujours à droite



SKX 651E

Inox
101.0488.192 440,83 HT
7612981892661 529 TTC*







Eviers Fragranite

158	Frames
160	Mythos
162	Maris
166	Centro
168	Basis
172	Antea
172	Rotondo <small>NEW</small>
174	Eviers d'angle
175	Maris Fleur de plan

Les éviers Fragranite

Le Fragranite est un matériau extrêmement résistant créé à partir de véritable Quartz: composant le plus dur du Granit (une des quatre matières naturelles les plus résistantes) associé à une résine acrylique synthétique aux propriétés mécaniques permettant de résister aux chocs.



Résistant à la chaleur

Le Fragranite résiste à une température de 280°.

Résistant aux UV

Les particules de Granit sont protégées contre les UV avant la fabrication de l'évier, de telle sorte que la couleur de l'évier ne s'altère pas dans le temps.



Hygiénique

Nous utilisons des particules de granit si petites que les germes n'ont pas de place pour se développer. Cela rend la surface parfaitement hygiénique. De plus, le traitement Sanitized® réduit le développement des bactéries et microbes jusqu'à 99%.



Résistant aux rayures et à l'abrasion

Le granit est une des quatre matières naturelles les plus résistantes au monde.



Résistant aux taches

Les tests montrent que le Fragranite résiste aux taches : 35 agents tachants chimiques ou alimentaires ont été testés pendant 12 heures sur un évier Fragranite qui a résisté avec succès (Vin, café, Ketchup, eau de javel, cirage, marqueur, iode...).



Facile à nettoyer

L'évier se nettoie facilement en utilisant une éponge et une crème liquide. Pour des produits qui tachent fortement, utilisez de l'eau de javel diluée et rincez ensuite abondamment.

Profitez de notre Set entretien éviers couleurs composé d'une crème et d'un chiffon microfibre. Idéal et spécialement conçu pour l'entretien quotidien des éviers **Fragranite**, Tectonite et céramique.

NEW



Set d'entretien avec nettoyeur pour éviers et cuves Fragranite, Fraceram et Tectonite (flacon de 250 ml) et chiffon en microfibre

Set entretien éviers couleurs 112.0695.783 32,50 HT
7612986308297 **39 TTC***

Conseil d'entretien

Nettoyage

Pour un entretien régulier de votre évier en Fraganite, utilisez une éponge abrasive type Scotch-Brite®, coté vert de l'éponge et une crème récurrente. Pour les produits qui tachent fortement (carotte, thé, curry, etc ...), utilisez de l'eau de Javel diluée puis rincez abondamment.

Évitez les chocs thermiques importants et rappelez-vous que le fond d'une casserole qui sort du feu est à une température de plusieurs centaines de degrés (utilisez un dessous de plat ou un tapis).

Évitez de couper directement sur l'évier mais de préférence sur une planche à découper.

Attention : ne pas utiliser de couteau en céramique sur un évier en Fraganite.



Traitement antibactérien Sanitized®

Pour palier les facteurs qui influencent négativement l'écoulement dans un évier, Franke a mis au point une solution unique de traitement antibactérien appelé Sanitized®.

Sanitized® – Réduction des bactéries par des ions d'argent. L'argent contenu dans les produits Sanitized® est un composant actif. Il empêche les microbes et les bactéries de proliférer. Les particules d'argent déstabilisent la membrane cellulaire des bactéries et les empêchent ainsi de respirer, de s'alimenter et de se diviser. Sanitized® ne remplace pas un nettoyage régulier mais facilite le maintien d'une bonne hygiène dans la cuve et dans la zone de préparation.

Si votre eau est calcaire

Quotidiennement, l'eau véhicule et dépose du calcaire dans les canalisations, chauffe-eau et pièces sanitaires de la maison (éviers, lavabos, W.C ...).

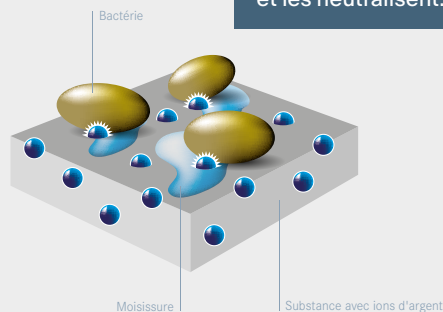
Faute d'un nettoyage régulier, le calcaire va former sur votre évier un dépôt poreux et absorbant. Même si ce dépôt n'est pas directement visible, en particulier sur les surfaces claires, il n'en est pas moins réel et il absorbera et conservera les traces de produits colorants (sauce tomate, thé, jus de fruit ...) et votre évier paraîtra sale.

La première mesure qui s'impose est d'assurer à votre évier un nettoyage régulier avec une eau tiède vinaigrée ou produit détartrant spécial, puis de rincer. Si votre évier est en Fraganite, cet entretien sera facilité puisque vous pouvez frotter d'une manière régulière avec le côté «grattant» de votre éponge. Soignez particulièrement l'embase de la robinetterie.

Attention : si votre eau est très calcaire, nous vous recommandons la mise en place d'un adoucisseur en amont du circuit d'eau.



Les ions d'argent localisent les bactéries grâce aux moisissures et les neutralisent.



Tour d'horizon

Caisson:
450 mm

Caisson:
500 mm

MYTHOS

MARIS

SMART



MRG 611-62 (**)**
p. 163



MRG 611-78 (**)**
p. 163



BFG 611-62 (**)**
p. 169



BFG 611-78 (**)**
p. 169



CNG 611-62 (*)
p. 167



AZG 611-62 (**)**
p. 172



AZG 611-86 (**)**
p. 173



ROG 611-62 (**)**
p. 174


(*) À fleur de plan / à encastrer slimtop



(**) Sous plan



(***) À fleur de plan/à encastrer slimtop/sous plan



(****) À encastrer



Caisson:
600 mm

Caisson:
800 mm

Caisson:
900 mm



FSG 611-88 (**)**
p. 159



MTG 611 (**)**
p. 161



MTG 651-100 (**)**
p. 161



CNG 611-XLC (*)
p. 167



MRG 611-XLC (**)**
p. 164



MRG 611-97 (**)**
p. 164



BFG 621 (**)**
p. 171



MRG 621 (**)**
p. 165



BFG 611-97 (**)**
p. 170



CNG 611-XL (*)
p. 167



MRG 612E (**)**
p. 174



MRG 211-96 (**)**
p. 175



MRG 611-XL (**)**
p. 164



BFG 651 (**)**
p. 171



BFG 611-XL (**)**
p. 170



MRG 651 (**)**
p. 165



MRG 211-96 (*)
p. 175



AZG 611-XL (**)**
p. 173



AZG 651 (**)**
p. 173



AZG 621 (**)**
p. 173

Eviers Fragranite

(*) À fleur de plan / à encastrer slimtop



(**) Sous plan



(***) À fleur de plan/à encastrer slimtop/sous plan



(****) À encastrer




Frames

Fragranite



Accessoire inclus



Rollmat inox

Accessoires en option



112.0655.482
7612986**084610**
Kit n°2 All-in
199 TTC* / 165,83 HT

NEW



112.0695.790
7612986**308549**
Planche à
découper + couteaux
249 TTC* / 207,50 HT



112.0066.060
7612980**052851**
Panier égouttoir inox
417 x 156 x 54 mm
169 TTC* / 140,83 HT



112.0654.748
7612986**081176**
Planche noyer
230 x 442 mm
139 TTC* / 115,83 HT

MYTHOS

10
ANS DE
GARANTIE

XL







Dimensions **877 x 495 mm**
Découpe **845 x 463 mm (R20)**
Bassin **496 x 425 x 195 mm**
Très grande cuve

Caisson 600 mm


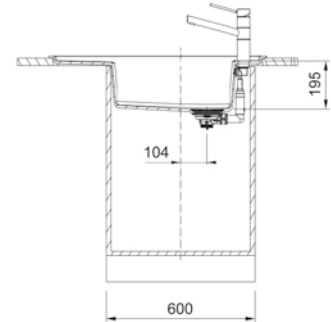
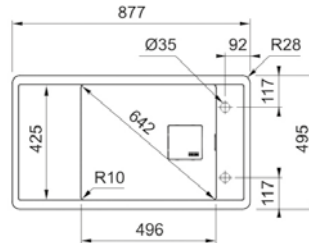
Cache-bonde inox inclus

Vidage automatique

-  **Blanc artic**
114.0637.799
7612985**952460**
-  **Stone**
114.0637.813
7612985**952613**
-  **Onyx**
114.0624.215
7612985**881975**
-  **Noir mat**
114.0628.955
7612985**914499**

FSG 611-88

640,83 HT / 769 TTC*



- 01** Plage de robinetterie déportée
- 02** Grande cuve de 49 cm pouvant accueillir les plus larges ustensiles
- 03** Cache-bonde de vidage design et discret
- 04** Trop-plein exclusif Franke
- 05** Commande automatique push inox

Mythos

Fragranite



Accessoires en option



112.0655.482
7612986084610
Kit n°2 All-in
199 TTC* / 165,83 HT



112.0030.882
7612142241574
Egouttoir déroulant
Rollmat 468 x 420 mm
159 TTC* / 132,50 HT



112.0017.900
7612213092579
Planche à découper
Verre 280 x 408 mm
149 TTC* / 124,17 HT



112.0018.817
7612213092562
Panier égouttoir inox
405 x 160 x 55 mm
139 TTC* / 115,83 HT

MYTHOS

10 ANS DE GARANTIE

XL



Dimensions **1000x515 mm**
Découpe **980x495 mm**
Bassin **500x390x205 mm**
Très grande cuve

Caisson 600 mm

Vidage automatique

Égouttoir à gauche

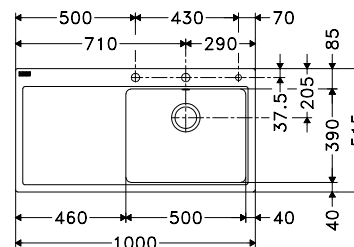
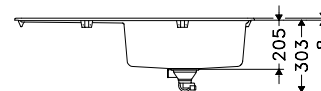
Onyx
114.0250.181
7612980701742

Égouttoir à droite

Onyx
114.0250.183
7612980701773

MTG 611

599,17 HT / 719 TTC*



MYTHOS

10 ANS DE GARANTIE



Dimensions **1000x515 mm**
Découpe **980x495 mm**
Bassins **360x390x205 mm**
160x390x145 mm

Caisson 600 mm

Vidage automatique

Égouttoir à gauche

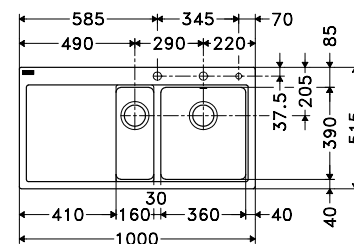
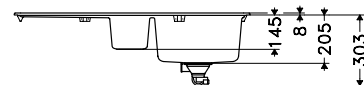
Onyx
114.0250.830
7612980772322

Égouttoir à droite

Onyx
114.0250.841
7612980772339

MTG 651-100

615,83 HT / 739 TTC*



Eviers Fragranite

Maris


Fragranite



Accessoires en option



112.0655.482
7612986084610
Kit n°2 All-in
199 TTC* / 165,83 HT



112.0281.982
7612981037901
Egouttoir déroulant
Rollmat 400 x 458 mm
159 TTC* / 132,50 HT



112.0008.448
7612211030665
Panier à vaisselle
CORUNI Inox
295 x 375 x 134 mm
99 TTC* / 82,50 HT



112.0595.334
7612985746939
Planche à découper
bambou 280 x 532 mm
99 TTC* / 82,50 HT



**Vidages noirs et auto-
matiques (avec bouton
rotatif) en option p. 386**

(Disponible uniquement sur
les éviers MRG 611 et 651).

MARIS






10
ANS DE
GARANTIE



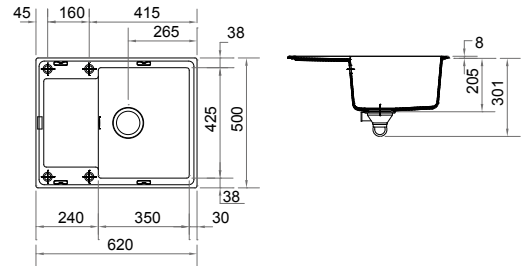
Dimensions **620x500 mm**
Découpe **600x480 mm**
Bassin **350x425x200 mm**

Caisson 450 mm

Vidage manuel

-  **Blanc artic**
114.0383.786
7612981640057
-  **Oyster**
114.0491.751
7612981907778
-  **Stone**
114.0383.787
7612981640064
-  **Onyx**
114.0525.486
7612985459419
-  **Noir mat**
114.0628.964
7612985914604

MRG 611-62
440,83 HT / **529 TTC***



MARIS








10
ANS DE
GARANTIE



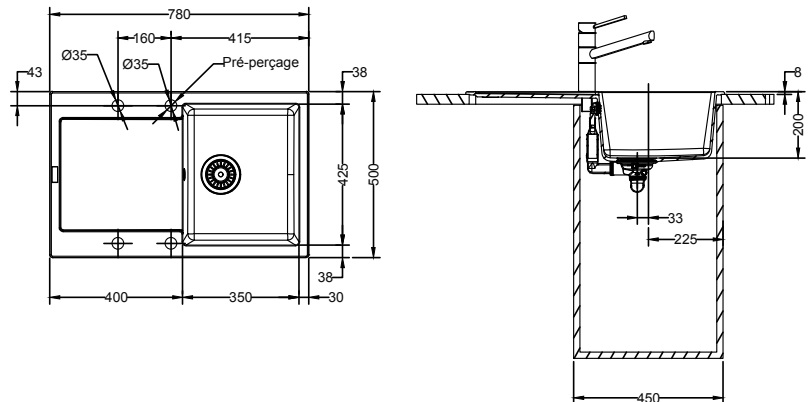
Dimensions **780x500 mm**
Découpe **760x480 mm**
Bassin **350x425x205 mm**

Caisson 450 mm

Vidage manuel

-  **Blanc artic**
114.0152.032
7612315094617
-  **Café crème**
114.0152.028
7612315094945
-  **Oyster**
114.0491.752
7612981907785
-  **Platinum**
114.0152.031
7612315094600
-  **Stone**
114.0152.039
7612315094624
-  **Onyx**
114.0525.487
7612985459426
-  **Noir mat**
114.0628.968
7612985914635

MRG 611-78
449,17 HT / **539 TTC***




Eviers Fragranite

MARIS

10
ANS DE
GARANTIE

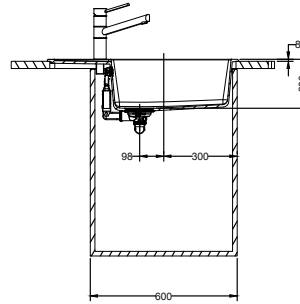
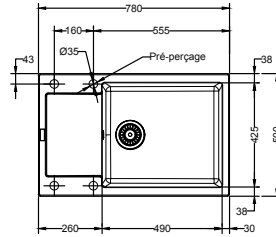
XL



Dimensions **780 x 500 mm**
Découpe **760 x 480 mm**
Bassin **490 x 425 x 200 mm**








Caisson 600 mm

Vidage manuel




MRG 611-XLC
465,83 HT / 559 TTC*



-  **Blanc artic**
114.0371.153
7612981588168
-  **Café crème**
114.0371.155
7612981588182
-  **Oyster**
114.0491.753
7612981907792
-  **Platinum**
114.0371.158
7612981588212
-  **Stone**
114.0371.160
7612981588236
-  **Onyx**
114.0525.489
7612985459440
-  **Noir mat**
114.0628.966
7612985914611

MARIS

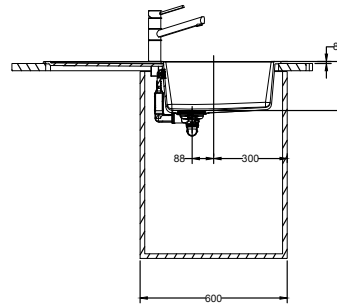
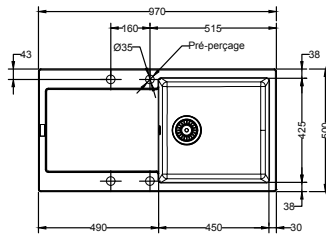
10
ANS DE
GARANTIE



Dimensions **970 x 500 mm**
Découpe **950 x 480 mm**
Bassin **450 x 425 x 205 mm**








Caisson 600 mm

Vidage manuel



MRG 611-97
474,17 HT / 569 TTC*



-  **Blanc artic**
114.0152.234
7612315094549
-  **Café crème**
114.0152.027
7612315094938
-  **Oyster**
114.0491.755
7612981907822
-  **Platinum**
114.0152.228
7612315094532
-  **Stone**
114.0152.235
7612315094556
-  **Onyx**
114.0525.488
7612985459433
-  **Noir mat**
114.0628.967
7612985914628

MARIS

10
ANS DE
GARANTIE

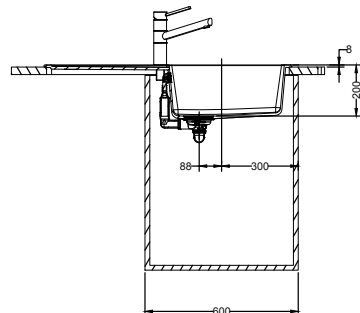
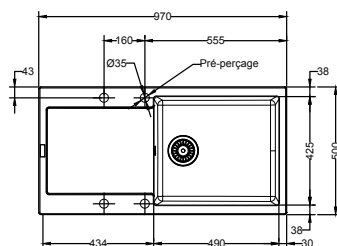
XL



Dimensions **970 x 500 mm**
Découpe **950 x 480 mm**
Bassin **490 x 425 x 200 mm**
Très grande cuve








Caisson 600 mm

Vidage manuel



MRG 611-XL
482,50 HT / 579 TTC*



-  **Blanc artic**
114.0343.924
7612981351816
-  **Café crème**
114.0343.926
7612981351830
-  **Oyster**
114.0491.758
7612981907846
-  **Platinum**
114.0343.930
7612981351861
-  **Stone**
114.0343.951
7612981351878
-  **Onyx**
114.0525.490
7612985459457
-  **Noir mat**
114.0628.969
7612985914642

MARIS

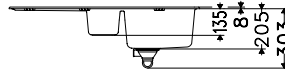
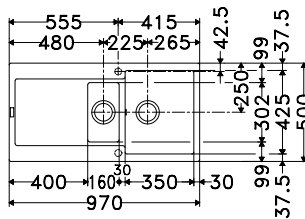
10
ANS DE
GARANTIE



Dimensions **970x500 mm**
Découpe **950x480 mm**
Bassins **350x425x205 mm**
160x302x135 mm

Caisson 600 mm

Vidage manuel



MRG 651
490,83 HT / **589 TTC***



- Blanc artic**
114.0152.112
7612315094686
- Café crème**
114.0152.099
7612315094952
- Oyster**
114.0491.759
7612981907853
- Platinum**
114.0152.110
7612315094679
- Stone**
114.0152.114
7612315094693
- Onyx**
114.0525.511
7612985459464
- Noir mat**
114.0628.993
7612985914666

MARIS

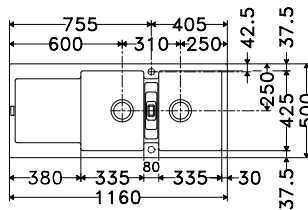
10
ANS DE
GARANTIE



Dimensions **1160x500 mm**
Découpe **1140x480 mm**
Bassins **2x335x425x205 mm**

Caisson 900 mm

Vidage manuel



MRG 621
515,83 HT / **619 TTC***



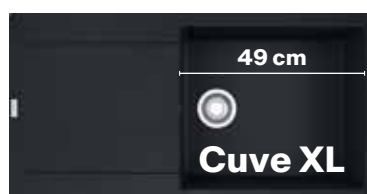
- Blanc artic**
114.0152.050
7612315095003
- Café crème**
114.0152.041
7612315094969
- Oyster**
114.0491.773
7612981907860
- Platinum**
114.0152.048
7612315094990
- Stone**
114.0152.098
7612315095010
- Onyx**
114.0525.512
7612985459471
- Noir mat**
114.0628.970
7612985914659



MRG 611-XL & MRG 611-XLC

Cuve extra large de 49 cm

Idéal pour accueillir facilement tous les grands récipients comme les cocottes ou les faitouts et même les plats lèche-frites qui peuvent être immergés à plat dans la cuve.



Centro

Fragranite




Accessoires en option



112.0655.482
7612986**084610**
Kit n°2 All-in
199 TTC* / 165,83 HT



112.0188.651
7612980**584215**
Egouttoir amovible
342 x 430 x 22 mm
179 TTC* / 149,17 HT



112.0030.882
761214**2241574**
Egouttoir déroulant
Rollmat 468 x 420 mm
159 TTC* / 132,50 HT



112.0595.334
7612985**746939**
Planche à découper
bambou
280 x 532 mm
99 TTC* / 82,50 HT

Contours fins

Les bords de l'évier d'une épaisseur de seulement 6 mm (contre 8 mm habituellement) donne un aspect slim et particulièrement raffiné à cet évier).

MARIS

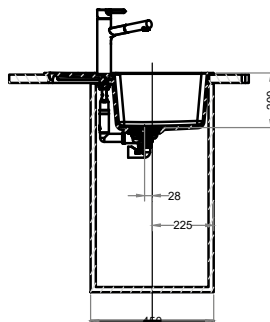
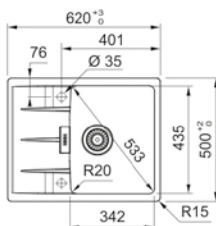
10
ANS DE
GARANTIE



Dimensions **620 x 500 mm**
Découpe **600 x 480 mm (R15)**
Bassin **342 x 435 x 200 mm**

Caisson 450 mm




Vidage manuel



CNG 611-62
415,83 HT / 499 TTC*



Pour les découpes à fleur de plan, nous contacter

-  **Blanc artic**
114.0691.240
7612986278859
-  **Café crème**
114.0691.252
7612986278866
-  **Platinum**
114.0691.253
7612986278873
-  **Stone**
114.0691.254
7612986278880
-  **Onyx**
114.0691.255
7612986278897
-  **Noir mat**
114.0691.256
7612986279009

MARIS

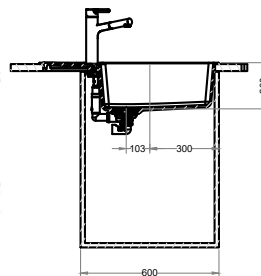
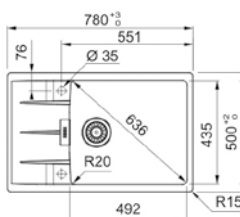
10
ANS DE
GARANTIE



Dimensions **780 x 500 mm**
Découpe **760 x 480 mm (R15)**
Bassin **492 x 435 x 200 mm**
Très grande cuve

Caisson 600 mm


Vidage manuel



CNG 611 XLC
440,83 HT / 529 TTC*



Pour les découpes à fleur de plan, nous contacter

-  **Blanc artic**
114.0691.291
7612986279115
-  **Café crème**
114.0691.292
7612986279122
-  **Platinum**
114.0691.306
7612986278163
-  **Stone**
114.0691.307
7612986278170
-  **Onyx**
114.0691.308
7612986278187
-  **Noir mat**
114.0691.309
7612986278194

MARIS

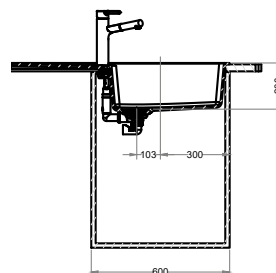
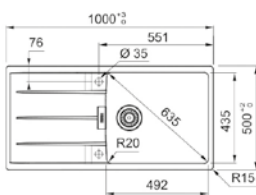
10
ANS DE
GARANTIE



Dimensions **1000 x 500 mm**
Découpe **980 x 480 mm (R15)**
Bassin **492 x 435 x 200 mm**
Très grande cuve

Caisson 600 mm


Vidage manuel



CNG 611 XL
457,50 HT / 549 TTC*



Pour les découpes à fleur de plan, nous contacter

-  **Blanc artic**
114.0691.310
7612986279306
-  **Café crème**
114.0691.311
7612986279313
-  **Platinum**
114.0691.312
7612986279320
-  **Stone**
114.0691.313
7612986279337
-  **Onyx**
114.0691.314
7612986279344
-  **Noir mat**
114.0691.315
7612986279351

Basis


Fragranite



Accessoires en option



112.0655.481
7612986**084603**
Kit n°1 All-in
169 TTC* / 140,83 HT



112.0281.982
7612981**037901**
Egouttoir déroulant
Rollmat 400 x 458 mm
159 TTC* / 132,50 HT



112.0595.334
7612985**746939**
Planche à découper
bambou 280 x 532 mm
99 TTC* / 82,50 HT



112.0008.448
7612211**030665**
Panier à vaisselle
CORUNI Inox
295 x 375 x 134 mm
99 TTC* / 82,50 HT



**Vidages noirs et
automatiques (avec
bouton rotatif) en option
p.386**

(Disponible uniquement sur
les éviers BFG 611 et 651).

MARIS








10
ANS DE
GARANTIE



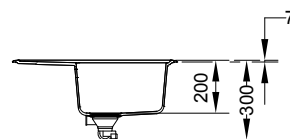
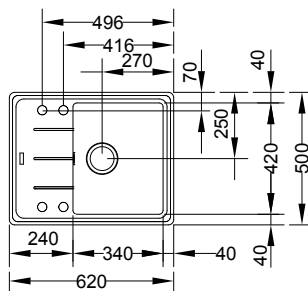
Dimensions **620x500 mm**
Découpe **600x480 mm**
Bassin **340x420x200 mm**

Caisson 450 mm

Vidage manuel

-  **Blanc artic**
114.0328.637
7612981255916
-  **Café crème**
114.0328.678
7612981255756
-  **Oyster**
114.0491.775
7612981907877
-  **Platinum**
114.0328.679
7612981255763
-  **Stone**
114.0526.359
7612985462525
-  **Onyx**
114.0526.326
7612985462181
-  **Noir mat**
114.0666.583
7612986157871

BFG 611-62
407,50 HT / 489 TTC*



MARIS








10
ANS DE
GARANTIE



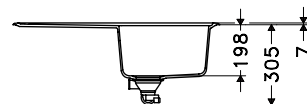
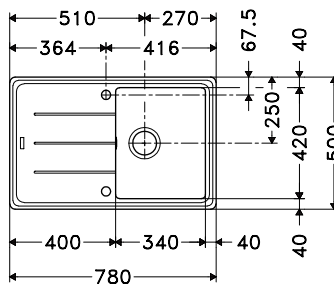
Dimensions **780x500 mm**
Découpe **760x480 mm**
Bassin **340x420x200 mm**

Caisson 450 mm

Vidage manuel

-  **Blanc artic**
114.0280.437
7612981032296
-  **Café crème**
114.0280.438
7612981032302
-  **Oyster**
114.0491.776
7612981907884
-  **Platinum**
114.0280.427
7612981032265
-  **Stone**
114.0526.356
7612985462297
-  **Onyx**
114.0526.317
7612985462112
-  **Noir mat**
114.0666.537
7612986157628

BFG 611-78
415,83 HT / 499 TTC*



MARIS








10
ANS DE
GARANTIE



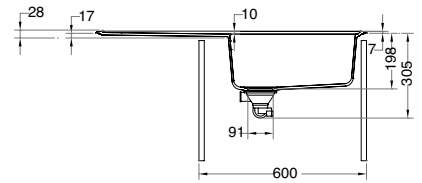
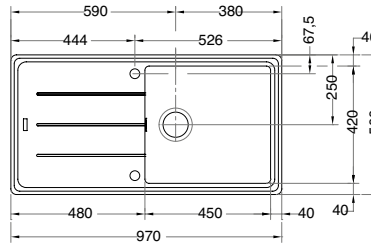
Dimensions **970x500 mm**
Découpe **950x480 mm**
Bassin **450x420x200 mm**

Caisson 600 mm

Vidage manuel

-  **Blanc art**
114.0280.444
7612981032449
-  **Café crème**
114.0280.445
7612981032456
-  **Oyster**
114.0491.777
7612981907891
-  **Platinum**
114.0280.443
7612981032432
-  **Stone**
114.0526.357
7612985462501
-  **Onyx**
114.0526.324
7612985462167
-  **Noir mat**
114.0666.538
7612986157635

BFG 611-97
440,83 HT / 529 TTC*



MARIS

10
ANS DE
GARANTIE








XL



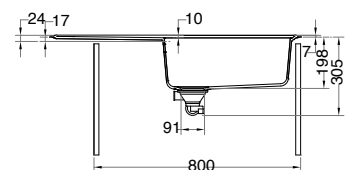
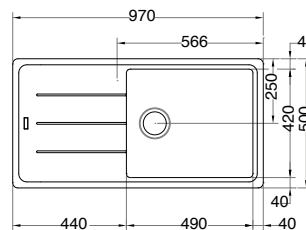
Dimensions **970x500 mm**
Découpe **950x480 mm**
Bassin **490x420x200 mm**
Très grande cuve

Caisson 600 mm

Vidage manuel

-  **Blanc art**
114.0494.499
7612981925253
-  **Café crème**
114.0494.500
7612981925260
-  **Oyster**
114.0494.503
7612981925291
-  **Platinum**
114.0494.501
7612981925277
-  **Stone**
114.0526.382
7612985462556
-  **Onyx**
114.0526.330
7612985462211
-  **Noir mat**
114.0666.665
7612986158397

BFG 611-XL
449,17 HT / 539 TTC*



MARIS








10
ANS DE
GARANTIE



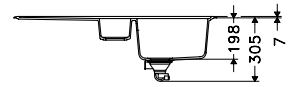
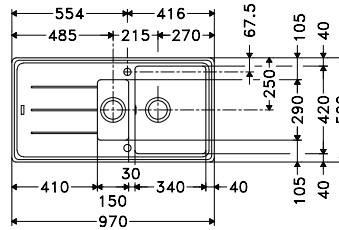
Dimensions **970x500 mm**
Découpe **950x480 mm**
Bassins **340x400x200 mm**
150x290x100 mm

Caisson 600 mm

Vidage manuel

-  **Blanc arctic**
114.0280.448
7612981032487
-  **Café crème**
114.0280.449
7612981032494
-  **Oyster**
114.0491.779
7612981907914
-  **Platinum**
114.0280.447
7612981032470
-  **Stone**
114.0526.358
7612985462518
-  **Onyx**
114.0526.325
7612985462174
-  **Noir mat**
114.0666.668
7612986158410

BFG 651
457,50 HT / 549 TTC*



MARIS








10
ANS DE
GARANTIE



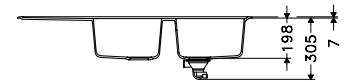
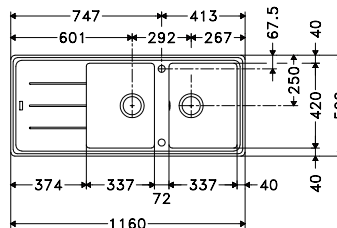
Dimensions **1160x500 mm**
Découpe **1140 x 480 mm**
Bassins **2x337x420x200 mm**

Caisson 800 mm

Vidage manuel

-  **Blanc arctic**
114.0280.453
7612981032524
-  **Café crème**
114.0280.454
7612981032531
-  **Oyster**
114.0491.778
7612981907907
-  **Platinum**
114.0280.452
7612981032517
-  **Stone**
114.0526.360
7612985462532
-  **Onyx**
114.0526.329
7612985462204
-  **Noir mat**
114.0666.667
7612986158403

BFG 621
474,17 HT / 569 TTC*



Antea Fragranite



Accessoires en option



112.0655.481
7612986**084603**
Kit n°1 All-in

169 TTC* / 140,83 HT



112.0030.882
7612142**241574**
Egouttoir déroulant
Rollmat 468 x 420 mm

159 TTC* / 132,50 HT



112.0595.334
7612985**746939**
Planche à découper
bambou 280 x 532 mm

99 TTC* / 82,50 HT



112.0008.448
7612211**030665**
Panier à vaisselle
CORUNI Inox
295 x 375 x 134 mm

99 TTC* / 82,50 HT

Vidages noirs en option

dans le chapitre
vidage p. 386.

SMART



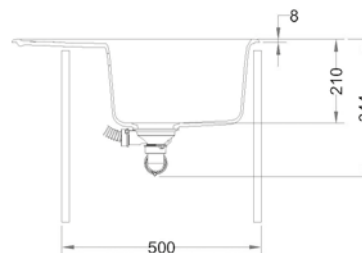
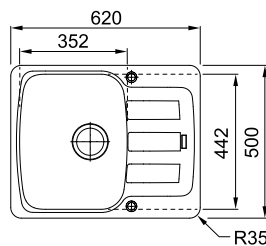
10
ANS DE
GARANTIE



Dimensions **620x500 mm**
Découpe **600x480 mm (R27)**
Bassin **352x442x210 mm**

Caisson 450 mm

Vidage manuel



	Blanc artic 114.0513.314 7612985 250702
	Café crème 114.0513.290 7612985 250672
	Stone 114.0513.316 7612985 250726
	Onyx 114.0513.312 7612985 250689
	Noir mat 114.0666.796 7612986 158489

AZG 611-62
324,17 HT / **389 TTC***



SMART

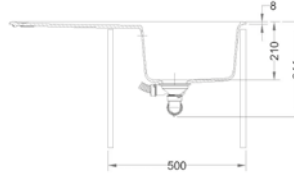
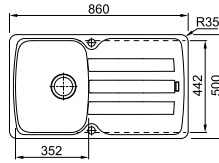
10 ANS DE GARANTIE



Dimensions **860x500 mm**
Découpe **840x480 mm (R27)**
Bassin **352x442x210 mm**

Caisson **450 mm**

Vidage **manuel**



AZG 611-86
357,50 HT / 429 TTC*



-  **Blanc artic**
114.0513.383
7612985251068
-  **Café crème**
114.0513.350
7612985251037
-  **Platinum**
114.0513.382
7612985251051
-  **Stone**
114.0513.385
7612985251082
-  **Onyx**
114.0513.381
7612985251044
-  **Noir mat**
114.0666.797
7612986158496

SMART

10 ANS DE GARANTIE

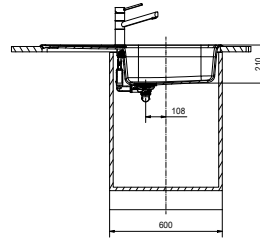
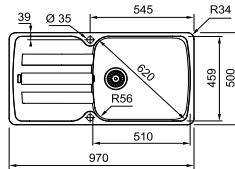
XL



Dimensions **970x500 mm**
Découpe **950x480 mm (R27)**
Bassin **510x460x210 mm**
Très grande cuve

Caisson **600 mm**

Vidage **manuel**



AZG 611-XL
382,50 HT / 459 TTC*



-  **Blanc artic**
114.0513.390
7612985251235
-  **Café crème**
114.0513.387
7612985251204
-  **Platinum**
114.0513.389
7612985251228
-  **Stone**
114.0513.402
7612985251259
-  **Onyx**
114.0513.388
7612985251211
-  **Noir mat**
114.0666.798
7612986158700

SMART

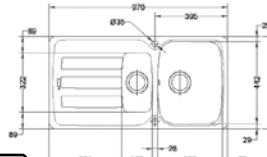
10 ANS DE GARANTIE



Dimensions **970x500 mm**
Découpe **950x480 mm (R27)**
Bassins **352x442x210 mm**
167x322x115 mm

Caisson **600 mm**

Vidage **manuel**



AZG 651
390,83 HT / 469 TTC*



-  **Blanc artic**
114.0513.450
7612985251334
-  **Café crème**
114.0513.446
7612985251303
-  **Stone**
114.0513.462
7612985251358
-  **Onyx**
114.0513.448
7612985251310
-  **Noir mat**
114.0666.800
7612986158717

SMART

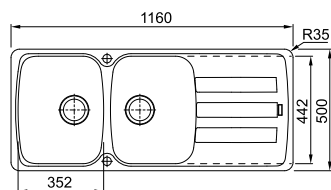
10 ANS DE GARANTIE



Dimensions **1160x500 mm**
Découpe **1140x480 mm (R27)**
Bassins **2x352x442x210 mm**






Caisson **800 mm**

Vidage **manuel**



AZG 621
407,50 HT / 489 TTC*



-  **Blanc artic**
114.0513.442
7612985251167
-  **Café crème**
114.0513.378
7612985251136
-  **Platinum**
114.0513.441
7612985251150
-  **Stone**
114.0513.445
7612985251198
-  **Onyx**
114.0513.380
7612985251143
-  **Noir mat**
114.0666.811
7612986158724

Rotondo Fragranite

Eviers d'angle Fragranite

Accessoires en option



112.0017.900
7612213**092579**
Planche à découper
Verre 280 x 408 mm
149 TTC* / 124,17 HT



112.0008.448
7612211**030665**
Panier à vaisselle
CORUNI Inox
295 x 375 x 134 mm
99 TTC* / 82,50 HT

10
ANS DE
GARANTIE



Dimensions **620x500 mm**
Découpe **voir site franke.fr**
Bassin **ø 400 x 200 mm**

Caisson 500 mm

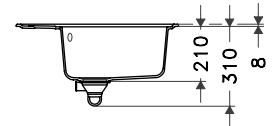
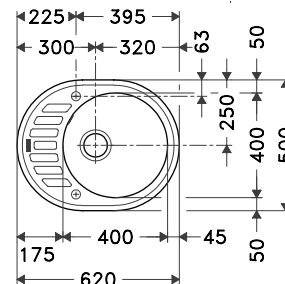
Vidage automatique

NEW

Onyx
114.0637.936
7612985**953412**

Noir Mat
114.0694.891
7612986**303773**

ROG 611-62
424,17 HT / **509 TTC***



MARIS



10
ANS DE
GARANTIE

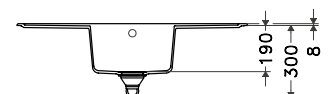
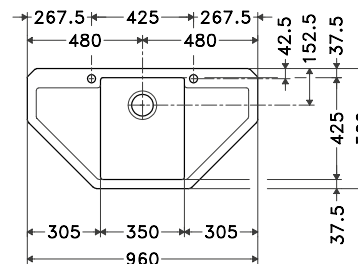
Dimensions **960x500 mm**
Découpe **selon gabarit**
Bassin **350x425x190 mm**

**Caisson : plan droit de
600 mm ou meuble de
900 x 900 mm à pan coupé**

Vidage manuel

Onyx
114.0637.871
7612985**952644**

MRG 612E
574,17 HT / **689 TTC***



Maris Fragranite

Fleur de plan



Eviers Fragranite

Accessoires en option



112.0655.482
7612986**084610**
Kit n°2 All-in
199 TTC* / 165,83 HT



112.0017.900
7612213**092579**
Planche à découper
Verre 280 x 408 mm
149 TTC* / 124,17 HT



112.0654.748
7612986**081176**
Planche 230 x 442 mm
139 TTC* / 115,83 HT



112.0008.448
7612211**030665**
Panier à vaisselle
CORUNI Inox
295 x 375 x 134 mm
99 TTC* / 82,50 HT

MARIS

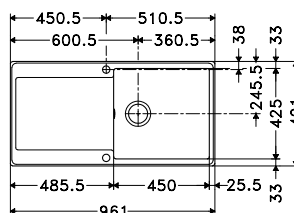


Dimensions **961x491mm**
Découpe **voir site franke.fr**
Bassin **450x425x205 mm**
Grande cuve

Caisson 600 mm

Installation à fleur de plan

Vidage manuel



Onyx
135.0526.777
7612985**465007**



MRG 211-96
490,83 HT / **589 TTC***



*Prix de vente indicatif (en Euros : €). Chaque revendeur fixe librement ses prix de vente. TVA à 20%



Eviers Fraceram

180

182

Maris

Galassia





Les éviers en Céramique

Très résistante, la céramique FRANKE est composée de gros grès (argile et chamotte), recouverts d'émail qui lui apportent douceur, opacité et couleur. Valeur sûre de la cuisine, la céramique est indémodable, on ne compte plus ses propriétés avantageuses.

Les qualités de la Céramique

Hygiénique

La céramique utilisée dans la fabrication de nos éviers est de qualité fine et non poreuse.

Résistante à la chaleur

La céramique est un matériau incombustible.

Robuste

Grâce à la dureté de l'émail, la céramique ne craint ni les chocs thermiques, ni les rayures.

Eviter de couper directement sur l'évier mais de préférence sur une planche à découper.



Compte-tenu des procédés de fabrication, les cotes techniques peuvent varier de quelques millimètres, nous vous conseillons d'attendre la réception du produit avant d'effectuer la découpe.

Nettoyage

La possibilité d'adhérence de la saleté ou de l'eau est quasiment inexistante. Tous les résidus s'éliminent donc aisément. Une éponge qui gratte et une poudre qui récuré, et l'évier retrouve toute sa jeunesse.

Profitez de notre Set entretien éviers couleurs composé d'un crème et d'un chiffon microfibre. Idéal et spécialement conçu pour l'entretien quotidien des éviers Fraganit, Tectonite et **céramique**

NEW



Set d'entretien avec nettoyant pour éviers et cuves Fraganite, Fraceram et Tectonite (flacon de 250 ml) et chiffon en microfibre

Set entretien 112.0695.783 32,50 HT
éviers couleurs 7612986**308297** **39 TTC***

Tour d'horizon

Caisson:
450 mm

Caisson:
600 mm

Caisson:
800 mm

MARIS



MRK 611-62 (*)
p. 181



MRK 611-78 (*)
p. 181



MRK 611-100 (*)
p. 181



GAK 611 (*)
p. 183



(*) A encastrer

Maris


Fraceram




Accessoires en option



112.0655.482
7612986**084610**
Kit n°2 All-in
199 TTC* / 165,83 HT



112.0066.060
7612980**052851**
Panier égouttoir
Inox
179 TTC* / 149,17 HT




112.0030.882
7612142**241574**
Égouttoir pliable
ROLLMAT XXL
468 x 420 mm
159 TTC* / 132,50 HT



112.0654.748
7612986**081176**
Planche noyer
230 x 442 mm
139 TTC* / 115,83 HT

MARIS

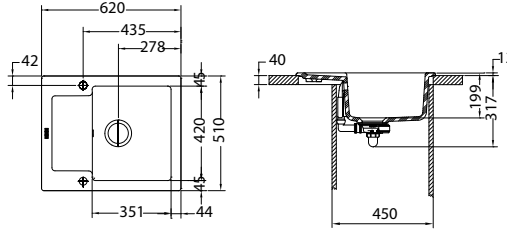
15
ANS DE
GARANTIE



Dimensions **620 x 510 mm**
Découpe **600 x 490 mm (4R10)**
Bassin **350 x 420 x 200 mm**

Caisson 450 mm

Vidage automatique



- Blanc uni**
124.0371.133
7612981587864
- Vanilla**
124.0371.134
7612981587871
- Anthracite mat**
124.0491.414
7612981906368
- Onyx**
124.0373.138
7612981598891

MRK 611-62
699,17 HT / **839 TTC***



Compte-tenu des procédés de fabrication, les cotes techniques peuvent varier de quelques millimètres, nous vous conseillons d'attendre la réception du produit avant d'effectuer la découpe.

MARIS

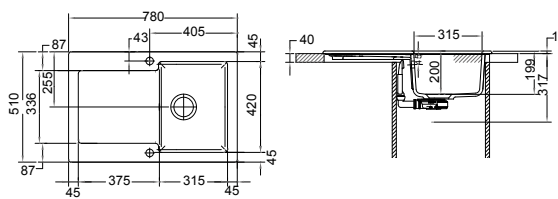
15
ANS DE
GARANTIE



Dimensions **780 x 510 mm**
Découpe **760 x 490 mm (4R10)**
Bassin **315 x 420 x 200 mm**

Caisson 450 mm

Vidage automatique



- Blanc uni**
124.0491.592
7612981906696
- Vanilla**
124.0491.593
7612981906702
- Anthracite mat**
124.0491.598
7612981907082
- Onyx**
124.0491.596
7612981907037

MRK 611-78
707,50 HT / **849 TTC***



Compte-tenu des procédés de fabrication, les cotes techniques peuvent varier de quelques millimètres, nous vous conseillons d'attendre la réception du produit avant d'effectuer la découpe.

MARIS

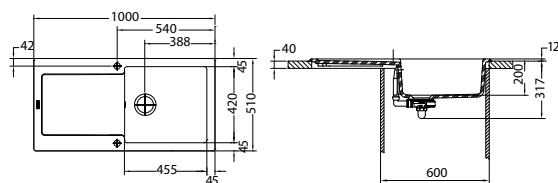
15
ANS DE
GARANTIE



Dimensions **1000 x 510 mm**
Découpe **980 x 490 mm (4R10)**
Bassin **455 x 420 x 200 mm**

Caisson 600 mm

Vidage automatique



- Blanc uni**
124.0371.137
7612981587901
- Vanilla**
124.0371.138
7612981587918
- Anthracite mat**
124.0491.591
7612981906689
- Onyx**
124.0373.139
7612981598907

MRK 611-100
732,50 HT / **879 TTC***



Compte-tenu des procédés de fabrication, les cotes techniques peuvent varier de quelques millimètres, nous vous conseillons d'attendre la réception du produit avant d'effectuer la découpe.


Galassia Fraceram



Accessoires en option



112.0655.482
7612986084610
Kit n°2 All-in
199 TTC* / 165,83 HT



112.0030.882
7612142241574
Égouttoir pliable
ROLLMAT XXL
468 x 420 mm
159 TTC* / 132,50 HT



112.0654.748
7612986081176
Planche noyer
230 x 442 mm
139 TTC* / 115,83 HT

15
ANS DE
GARANTIE



Dimensions **1010 x 515 mm**
Découpe **970 x 480 mm**
Référez-vous au gabarit fourni
Bassin **460 x 405 x 200 mm**

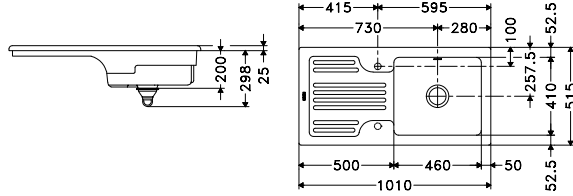
Blanc uni
124.0085.605
7612981075722

Caisson 800 mm

Vidage manuel

Egouttoir à gauche uniquement.

GAK 611
524,17 HT / 629 TTC*



Compte-tenu des procédés de fabrication, les cotes techniques peuvent varier de quelques mm, nous vous conseillons d'attendre la réception du produit avant d'effectuer la découpe.



Eviers Tectonite®

Eviers à encastrer Tectonite®

188

190

192

194

Sirius 2

Orion

Titan

Opale

Eviers à encastrer Fradeko

196

197

Kite

Jasna 2.0





Eviers Tectonite
et Fradeko

Eviers à encastrer Tectonite®

Un matériau très résistant

Le Tectonite® est un matériau résistant et de haute technologie fabriqué à partir de SMC* (sheet moulding compound), longues fibres de verre mélangées à une résine en polyester apportant à l'évier une grande résistance aux chocs et aux impacts; d'un revêtement 3ème génération PiMC* apportant la couleur et la robustesse et revêtu d'une texture exclusive imperméable, sur laquelle l'eau et la saleté glissent à la surface de l'évier.

Résistant aux chocs et aux impacts

Le Tectonite® est un matériau résistant parfaitement à un usage quotidien dans la cuisine.

Très résistant aux UV et à l'abrasion

Les particules de verre dans la fabrication du revêtement sont extrêmement nombreuses et assurent une résistance accrue aux UV et à l'abrasion.

Résistant à une température de 300°C

Même une plaque sortant du four n'endommagera pas l'évier en Tectonite® résistant à une température de plus de 300°C.

Résistant aux tâches

Après 24 heures, les agents tâchant ne laissent aucune trace après le nettoyage.

Facile à nettoyer

Grâce à sa texture exclusive «déperlante», l'évier est hygiénique et très facile à nettoyer.

Léger et résistant

La légèreté de ce matériau le rend facile à transporter et à installer dans n'importe quelle cuisine.

Attention : ne pas utiliser de couteau en céramique sur un évier Tectonite®.



+



+



SMC' (Sheet moulding compound)

Longues fibres de verre mélangées à une résine polyester qui apportent à l'évier une grande résistance mécanique aux chocs et aux impacts.

REVEITEMENT 3^{ème} GENERATION

Un revêtement PiMC' (Powder in mould coating), couche de protection apportant la couleur et la robustesse au matériau.

TEXTURE EXCLUSIVE

Une texture exclusive, déperlante, imperméable, sur laquelle l'eau et la saleté glissent à la surface de l'évier.

Trop-plein design



Trop-plein hygiénique et moderne

Le trop plein inox apporte une touche design et high-tech à la gamme SIRIUS 2.

Il est facilement démontable pour être nettoyé et se fait discret.

Nettoyage

Pour un entretien régulier, utilisez une éponge abrasive **type Scotch-Brite®**, **coté vert de l'éponge** et une crème à récurer. Pour les produits qui tachent fortement (carotte, thé, curry, etc...), **utilisez de l'eau de Javel diluée** puis rincez abondamment.

Evitez les chocs thermiques importants et rappelez-vous que le fond d'une casserole qui sort du feu est à une température de plusieurs centaines de degrés (utiliser un dessous de plat ou un tapis).

















Set d'entretien avec nettoyant pour éviers et cuves Fraganite, Fraceram et Tectonite (flacon de 250 ml) et chiffon en microfibre

Set entretien éviers couleurs 112.0695.783 32,50 HT
7612986308297 **39 TTC***

Profitez de notre Set entretien éviers couleurs composé d'un crème et d'un chiffon microfibre. Idéal et spécialement conçu pour l'entretien quotidien des éviers Fraganit, Tectonite et céramique.

Tour d'horizon

SMART

Caisson: 450 mm	Caisson: 500 mm	Caisson: 600 mm	Caisson: 800 mm
 OID 611-62 (****) p. 191	 S2D 611-78 (****) p. 189	 S2D 611-100 (****) p. 189	 OPALE 611-97 (****) p. 195
		 OID 611-94 (****) p. 191	 TTD 611-97 (****) p. 193
		 OID 651 (****) p. 191	 S2D 651 (****) p. 189
		 TTD 651 (****) p. 193	 OPALE 651 (****) p. 195
			 S2D 621 (****) p. 189
			 OID 621 (****) p. 191
			 OPALE 621 (****) p. 195
			 TTD 621 (****) p. 193

Caisson: 500 mm	Caisson: 600 mm	Caisson: 800 mm	Caisson: 1000 mm	Caisson: 1200 mm
 KITE 611-86 (****) p. 196	 KITE 611-100 (****) p. 196	 KITE 621 (****) p. 196	 JND 711-100 (****) p. 197	 JND 711-120 (****) p. 197

Eviers Tectonite et Fradeko

(*) À fleur de plan / à encastrer slimtop   (**) Sous plan  (***) À fleur de plan/à encastrer slimtop/sous plan    (****) À encastrer 

Sirius 2.0


Tectonite®



Accessoires en option



112.0655.481
7612986**084603**
Kit n°1 All-in
169 TTC* / 140,83 HT



112.0030.882
7612142**241574**
Rollmat inox
468 x 420 mm
159 TTC* / 132,50 HT



112.0595.334
7612985**746939**
Planche à découper
bambou 280 x 532 mm
99 TTC* / 82,50 HT



112.0008.448
7612211**030665**
Corbeille CORUNI inox
99 TTC* / 82,50 HT

SMART

5 ANS DE GARANTIE



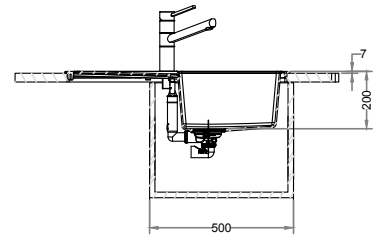
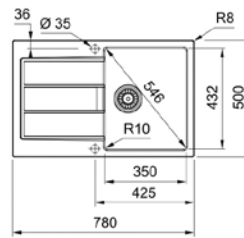
Dimensions **780 x 500 mm**
Découpe **764 x 484 mm (R8)**
Bassin **350 x 432 x 200 mm**

Caisson **500 mm**

Vidage **manuel**

- Blanc artic**
143.0616.275
7612985842150
- Urban grey**
143.0637.996
7612985955799
- Carbone**
143.0616.279
7612985842198

S2D 611-78
290,83 HT / **349 TTC***



SMART

5 ANS DE GARANTIE



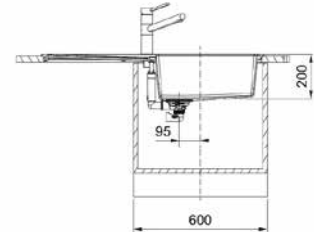
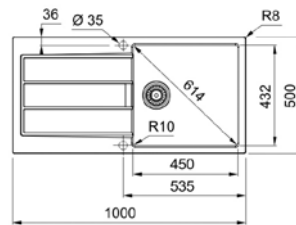
Dimensions **1000 x 500 mm**
Découpe **984 x 484 mm (R8)**
Bassin **450 x 432 x 200 mm**

Caisson **600 mm**

Vidage **manuel**

- Blanc artic**
143.0616.250
7612985842105
- Urban grey**
143.0637.997
7612985957403
- Carbone**
143.0616.274
7612985842143

S2D 611-100
315,83 HT / **379 TTC***



SMART

5 ANS DE GARANTIE



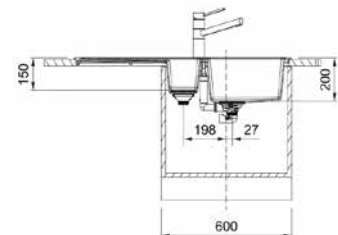
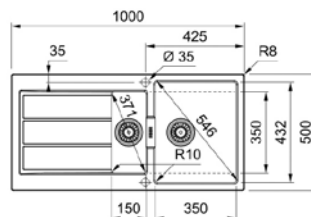
Dimensions **1000 x 500 mm**
Découpe **984 x 484 mm (R8)**
Bassins **350 x 432 x 200 mm**
150 x 350 x 150 mm

Caisson **600 mm**

Vidage **manuel**

- Blanc artic**
143.0629.190
7612985915700
- Urban grey**
143.0637.998
7612985957410
- Carbone**
143.0629.193
7612985915717

S2D 651
332,50 HT / **399 TTC***



SMART

5 ANS DE GARANTIE



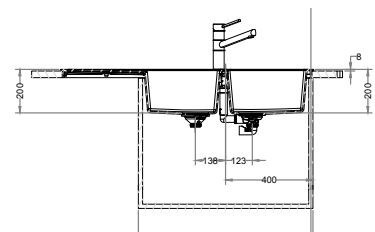
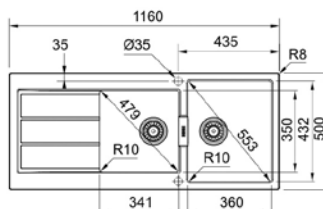
Dimensions **1160 x 500 mm**
Découpe **1144 x 484 mm (R8)**
Bassins **360 x 432 x 200 mm**
341 x 350 x 200 mm

Caisson **800 mm**

Vidage **manuel**

- Blanc artic**
143.0629.184
7612985915168
- Urban grey**
143.0638.081
7612985957427
- Carbone**
143.0629.187
7612985915175

S2D 621
349,17 HT / **419 TTC***



*Prix de vente indicatif (en Euros : €). Chaque revendeur fixe librement ses prix de vente. TVA à 20%

Orion


Tectonite®



Accessoires en option



112.0655.481
7612986**084603**
Kit n°1 All-in
169 TTC* / 140,83 HT



112.0030.882
7612142**241574**
Rollmat inox
468 x 420 mm
159 TTC* / 132,50 HT



112.0595.334
7612985**746939**
Planche à découper
bambou 280 x 532 mm
99 TTC* / 82,50 HT



112.0008.448
7612211**030665**
Corbeille CORUNI inox
99 TTC* / 82,50 HT

SMART

5 ANS DE GARANTIE



Dimensions **620 x 500 mm**
Découpe **600 x 480 mm**
Bassin **350 x 430 x 190 mm**

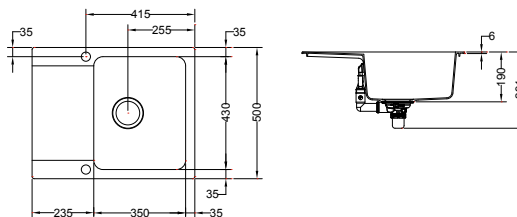
Caisson **450 mm**

Vidage manuel

Blanc artic
114.0383.673
7612981639587

Urban grey
114.0383.676
7612981639617

Carbone
114.0383.661
7612981639532



OID 611-62
265,83 HT / 319 TTC*



SMART

5 ANS DE GARANTIE



Dimensions **940 x 510 mm**
Découpe **920 x 490 mm**
Bassin **440 x 440 x 174 mm**

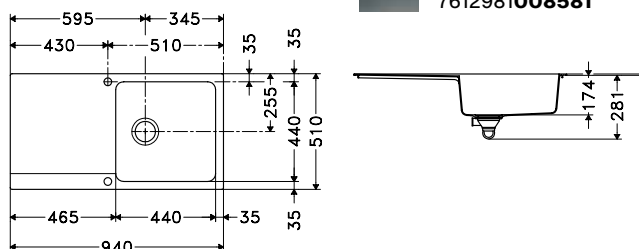
Caisson **600 mm**

Vidage manuel

Blanc artic
114.0276.006
7612981009137

Urban grey
114.0383.645
7612981639471

Carbone
114.0275.846
7612981008581



OID 611-94
290,83 HT / 349 TTC*



SMART

5 ANS DE GARANTIE



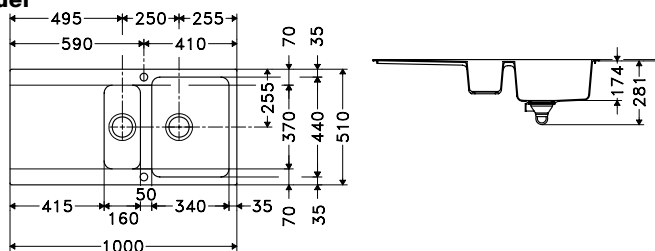
Dimensions **1000 x 510 mm**
Découpe **980 x 490 mm**
Bassins **340 x 440 x 174 mm**
160 x 370 x 140 mm

Caisson **600 mm**

Vidage manuel

Blanc artic
114.0276.026
7612981009335

Carbone
114.0276.023
7612981009205



OID 651
315,83 HT / 379 TTC*



SMART

5 ANS DE GARANTIE



Dimensions **1160 x 510 mm**
Découpe **1140 x 490 mm**
Bassins **2 x 340 x 440 x 174 mm**

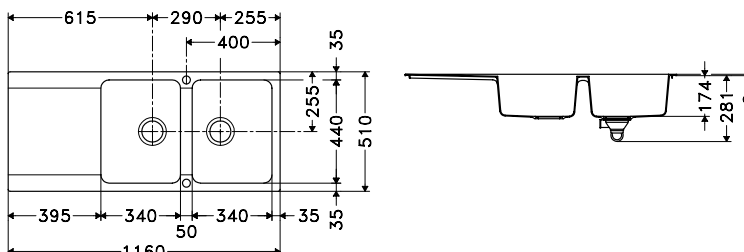
Caisson **800 mm**

Vidage manuel

Blanc artic
114.0276.031
7612981009380

Urban grey
114.0383.649
7612981639518

Carbone
114.0276.028
7612981009359



OID 621
332,50 HT / 399 TTC*



Titan


Tectonite®



Accessoires en option



112.0655.481
7612986**084603**
Kit n°1 All-in
169 TTC* / 140,83 HT



112.0030.882
7612142**241574**
Rollmat inox
468 x 420 mm
159 TTC* / 132,50 HT



112.0595.334
7612985**746939**
Planche à découper
bambou 280 x 532 mm
99 TTC* / 82,50 HT



112.0008.448
7612211**030665**
Corbeille CORUNI inox
99 TTC* / 82,50 HT

SMART

5 ANS DE GARANTIE



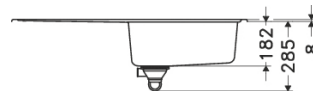
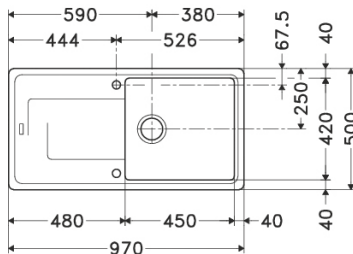
Dimensions **970 x 500 mm**
Découpe **950 x 480 mm**
Bassin **450 x 420 x 190 mm**
Grande cuve

Caisson 600 mm

Vidage manuel

- Blanc**
114.0278.717
7612981022617
- Beige**
114.0278.720
7612981022624
- Platinum**
114.0278.722
7612981022631
- Graphite**
114.0278.723
7612981022648

TTD 611-97
282,50 HT / **339 TTC***



SMART

5 ANS DE GARANTIE



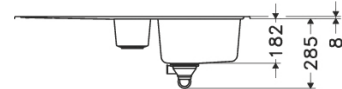
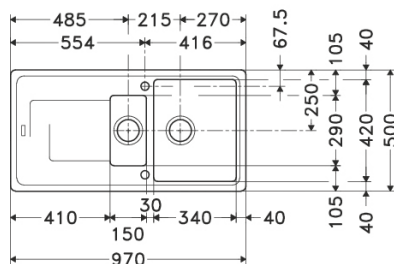
Dimensions **970 x 500 mm**
Découpe **950 x 480 mm**
Bassins **340 x 420 x 190 mm**
150 x 290 x 120 mm

Caisson 600 mm

Vidage manuel

- Blanc**
114.0278.724
7612981022655
- Beige**
114.0278.725
7612981022662
- Platinum**
114.0278.726
7612981022679
- Graphite**
114.0278.747
7612981022686

TTD 651
299,17 HT / **359 TTC***



SMART

5 ANS DE GARANTIE



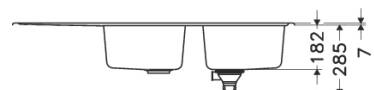
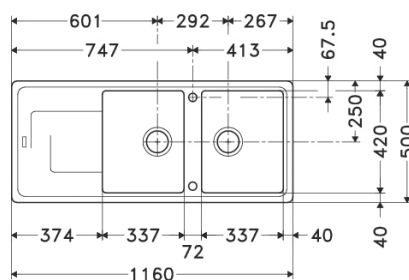
Dimensions **1160 x 500 mm**
Découpe **1140 x 480 mm**
Bassins **2 x 337 x 420 x 190 mm**

Caisson 800 mm

Vidage manuel

- Blanc**
114.0278.748
7612981022693
- Beige**
114.0278.749
7612981022709
- Platinum**
114.0278.750
7612981022716
- Graphite**
114.0278.751
7612981022723

TTD 621
315,83 HT / **379 TTC***



Opale

Tectonite®



Accessoires en option



112.0655.481
7612986**084603**
Kit n°1 All-in
169 TTC* / 140,83 HT



112.0030.882
7612142**241574**
Rollmat inox
468 x 420 mm
159 TTC* / 132,50 HT



112.0595.334
7612985**746939**
Planche à découper
bambou 280 x 532 mm
99 TTC* / 82,50 HT



112.0008.448
7612211**030665**
Corbeille CORUNI inox
99 TTC* / 82,50 HT

SMART

5
ANS DE
GARANTIE

XL



Dimensions **970 x 500 mm**
Découpe **950 x 480 mm (R15)**
Bassin **450x420x190 mm**

Caisson 600 mm

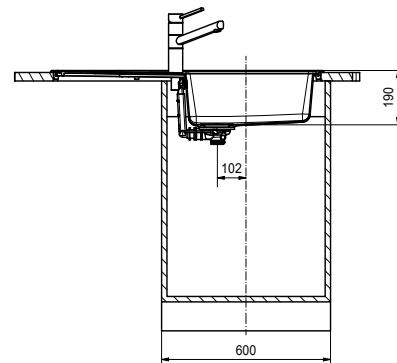
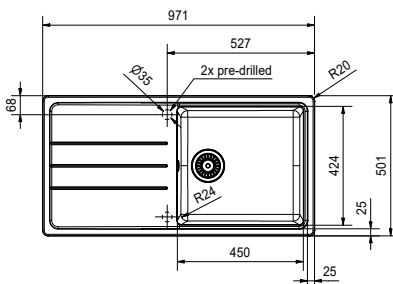
Vidage manuel

Blanc
143.0668.117
7612986**163155**

Platinum
143.0668.119
7612986**163179**

Graphite
143.0668.118
7612986**163162**

OPALE 611-97
265,83 HT / **319 TTC***



SMART

5
ANS DE
GARANTIE



Dimensions **970 x 500 mm**
Découpe **950 x 480 mm (R15)**
Bassins **340x420x190 mm**
150x290x120 mm

Caisson 600 mm

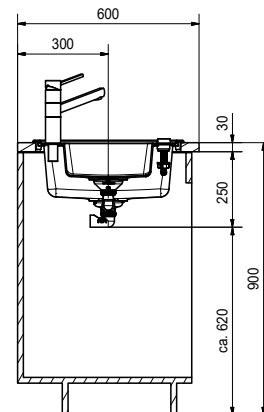
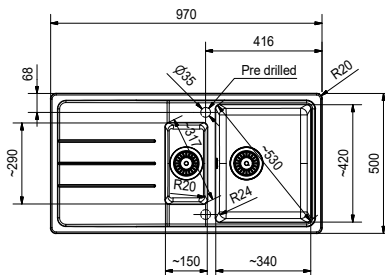
Vidage manuel

Blanc
143.0668.120
7612986**163186**

Platinum
143.0668.212
7612986**164305**

Graphite
143.0668.211
7612986**163193**

OPALE 651
282,50 HT / **339 TTC***



SMART

5
ANS DE
GARANTIE



Dimensions **1160 x 500 mm**
Découpe **1140 x 480 mm (R15)**
Bassins **2x337x420x190 mm**

Caisson 800 mm

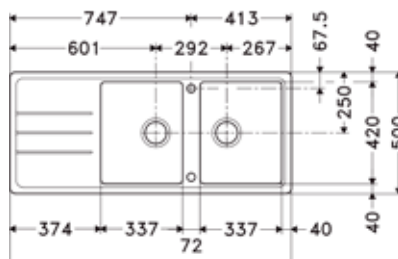
Vidage manuel

Blanc
143.0668.884
7612986**167276**

Platinum
143.0668.886
7612986**167290**

Graphite
143.0668.885
7612986**167283**

OPALE 621
299,17 HT / **359 TTC***



Kite

Fradeko

Accessoires en option



112.0655.481
7612986**084603**
Kit n°1 All-in
169 TTC* / 140,83 HT



112.0595.334
7612985**746939**
Planche à découper
bambou 280 x 532 mm
99 TTC* / 82,50 HT

2
ANS DE
GARANTIE



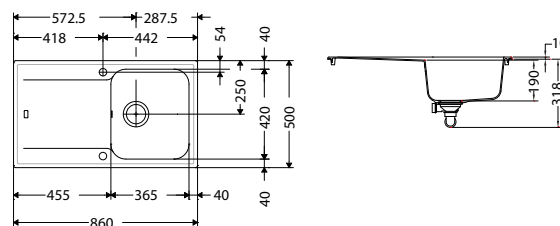
Dimensions **860 x 500 mm**
Découpe **840 x 480 mm**
Bassin **365 x 420 x 190 mm**

Caisson 500 mm

Vidage manuel

Blanc
114.0530.457
7612985**478885**

Noir
114.0530.420
7612985**478830**



KITE 611-86
157,50 HT / **189 TTC***



2
ANS DE
GARANTIE



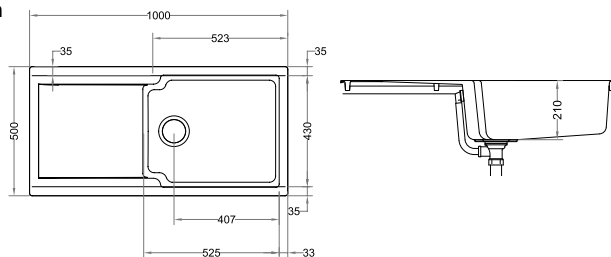
Dimensions **1000 x 500 mm**
Découpe **976 x 446 mm**
Bassin **525 x 420 x 210 mm**
Très grande cuve

Caisson 600 mm

Vidage manuel

Blanc
114.0506.721
7612985**167871**

Noir
114.0506.722
7612985**167888**



KITE 611-100
174,17 HT / **209 TTC***



2
ANS DE
GARANTIE



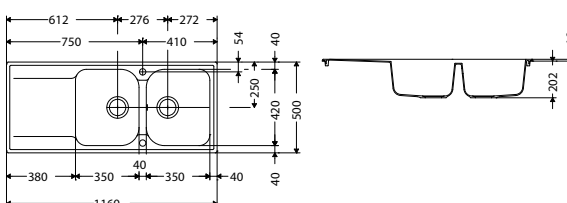
Dimensions **1160 x 500 mm**
Découpe **1140 x 480 mm**
Bassins **2 x 350 x 435 x 210 mm**

Caisson 800 mm

Vidage manuel

Blanc
114.0530.458
7612985**478892**

Noir
114.0530.455
7612985**478861**



KITE 621
207,50 HT / **249 TTC***



Jasna 2.0

Fradeko

Eviers à poser

Accessoires en option



112.0655.481
7612986**084603**
Kit n°1 All-in
169 TTC* / 140,83 HT



112.0591.081
7612985**731454**
Rollmat inox
267 x 424 mm
129 TTC* / 107,50 HT



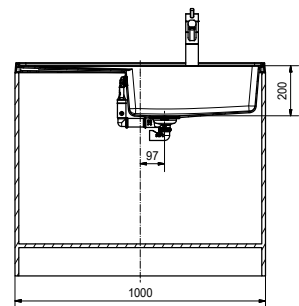
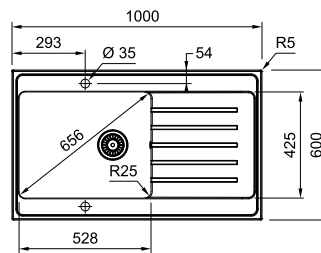
112.0595.334
7612985**746939**
Planche à découper
bambou 280 x 532 mm
99 TTC* / 82,50 HT

2
ANS DE
GARANTIE
XL



Dimensions **1000 x 600 mm**
Bassin **528 x 425 x 200 mm**
Très grande cuve

Meuble 1000 mm



Blanc artic
142.0575.054
7612985**672399**

JND 711-100
265,83 HT / **319 TTC***



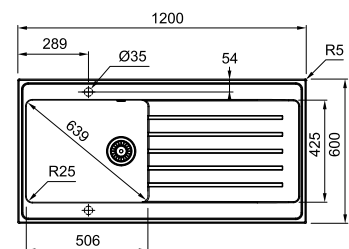
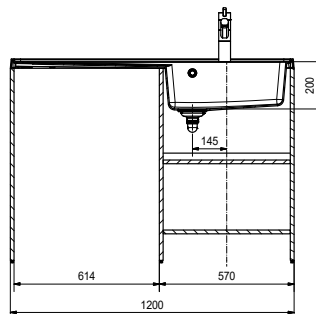
2
ANS DE
GARANTIE
XL



Dimensions **1200 x 600 mm**
Bassin **506 x 425 x 200 mm**
Très grande cuve

Meuble 1200 mm

**Adapté pour une installation
sur meuble lave-vaisselle et
dispose d'une seconde
évacuation pour machine à laver.**



Blanc artic
142.0575.056
7612985**672719**

JND 711-120
307,50 HT / **369 TTC***





FRANKE



Mitigeurs

	Eau filtrée	231		Fox Pro
205	Atlas	231		Lina Semi Pro
206	Vital	234		Active Twist
		235		Icon
	Mitigeurs Inox	236		Sinos <small>NEW</small>
214	Atlas Neo Sensor	237		Ambient
215	Pescara L/XL	240		Active L
216	Centinox Plus	242		Active J
217	Mythos	243		Neptune Evo
218	Atlas Neo	244		Maris Neo
220	Eos Neo	245		Lina L <small>NEW</small>
222	Kubus	246		Lina J <small>NEW</small>
223	Leda Neo <small>NEW</small>	247		Centro <small>NEW</small>
224	Tango Neo	248		Smart
225	Taros Neo	249		Orbit
226	Orbit	250		Novara Eco
227	Atlas Neo solution fenêtre	251		Novara Plus
		252		Active L/ Neptune Style
	Mitigeurs	253		Centro solution <small>NEW</small> fenêtre
228	Icon Semi-Pro <small>NEW</small>			
229	Active Semi-Pro <small>NEW</small>			
230	Pescara Chrome	254		Distributeurs de savon

Tour d'horizon

Mitigeurs multifonctionnels

Mitigeurs semi-pro

Mitigeurs douche

MYTHOS



Atlas Neo sensor bec
Atlas Neo sensor
douchette
p. 214



Vital eau filtrée bec
Vital eau filtrée
douchette
p. 211



Atlas eau filtrée
p. 205



Pescara XL
Pescara L
p. 215



Centinox Plus
p. 216



Pescara 360°
Pescara XL
Pescara L
p. 230



Icon
p. 228



Fox Pro
p. 231



Active
p. 229



Lina Semi-Pro
p. 231



Mythos douchette
p. 217



Kubus douchette
p. 222



Tango Neo
douchette
p. 224



Icon douchette
p. 235



Atlas Neo douchette
double jet
p. 218



Eos Neo douchette
p. 221



Atlas Neo
douchette
p. 219



Taros Neo douchette
p. 225



Orbit douchette
p. 226



Ambient
douchette
p. 237



Active L douchette
p. 240



Neptune Evo
douchette
p. 243



Maris Neo
douchette
p. 244



Active J douchette
p. 242



Sinos douchette
p. 236



Leda Neo
douchette
p. 223



Active Twist
douchette
p. 234



Centro douchette
p. 247



Smart
douchette
p. 248



Novara Eco
douchette
p. 250



Novara Plus
douchette
p. 251



Lina L
douchette
p. 245



Lina J
douchette
p. 246

MARIS

SMART

Mitigeurs bec

Solution fenêtre

Distributeurs de savon



Mythos bec
p. 217



Kubus bec
p. 222



Tango Neo bec
p. 224



Icon bec
p. 235



Atlas Neo bec
p. 219



Eos Neo bec
p. 221



NEW

Leda Neo bec
p. 223



Taros Neo bec
p. 225



Orbit bec
p. 226



Active Twist bec
p. 234



Active L bec
p. 240



Active J bec
p. 242



Maris Neo bec
p. 244



Orbit bec
p. 249



Neptune Evo bec
p. 243



NEW

Centro bec
p. 247



Smart bec
p. 248



Novara Eco bec
p. 250



Novara Plus bec
p. 251



NEW

Lina L bec
p. 245



NEW

Lina J bec
p. 246



Atlas Neo douchette
p. 227



Atlas Neo bec
p. 227



Active L douchette
p. 252



Neptune Style bec
p. 252



NEW

Centro bec
p. 253



NEW

Centro douchette
p. 253



Active
p. 254



Atlas
p. 254



Novita
p. 255

Fonctionnalités Franke



La sécurité



Les robinetteries NF répondent aux attentes en matière de sécurité, de qualité, d'aptitude à l'emploi et de durabilité. Les performances ECAU sont précisées au niveau des robinetteries concernées.



Les produits certifiés C3 sont proposés comme solution d'économie d'eau et d'énergie avec une

- Butée de débit pour une réduction de la consommation d'eau pour les usages courants = 25% d'économie d'eau
- Eau froide en position centrée: L'alimentation en eau chaude est conservée sur la gauche = 5% d'économie d'énergie pour la production d'Eau Chaude Sanitaire.



Toutes nos robinetteries ont obtenu l'Attestation de Conformité Sanitaire (ACS) garantissant la qualité des matériaux utilisés lors de la fabrication.



La douchette

La douchette extractible élargit le rayon d'action de l'eau dans la cuve. Cela permet d'atteindre tous les recoins de l'évier et de faire pleinement usage de l'ensemble de l'espace de préparation. Certains modèles sont équipés d'une douchette double jet permettant de transformer facilement un seul jet de pulvérisation en un jet plus doux et plus large.

Cette fonction peut s'avérer pratique lors du rinçage des légumes ou des matériaux délicats ou encore pour le nettoyage de l'évier. Les robinetteries avec un mousseur extractible offrent les mêmes fonctionnalités, avec cette différence qu'un mousseur est plus discret qu'une douchette.

La cartouche céramique

La pièce maîtresse de la robinetterie est la cartouche céramique qui assure le réglage du débit et de la température de l'eau. Franke utilise des cartouches céramiques européennes garantissant une qualité supérieure. La cartouche est composée de disques en céramique qui assure l'étanchéité de la robinetterie. La dureté des disques les rend pratiquement indestructibles. Ils sont garants de la longévité de la robinetterie.



Faciles d'entretien et intemporels

Les mitigeurs en Inox sont d'une qualité supérieure et séduisent par leurs propriétés d'excellence et de résistance. En effet l'inox est un matériau anti-bactérien et facile d'entretien. Nos mitigeurs en Inox s'accordent parfaitement à nos éviers Inox créant un point d'eau ergonomique et fonctionnel.



Soucieux de la qualité de nos produits, nos mitigeurs et distributeurs de savon sont garantis 2 ans (hors tout inox garantis 5 ans)



Parce que Franke porte la plus grande attention à la qualité de ses produits, les mitigeurs tout inox sont garantis 5 ans.



La technologie laminaire

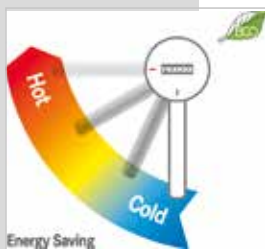
Certain de nos mitigeurs sont aujourd'hui dotés de la technologie LAMINAIRE (écoulement laminaire), un nouveau mousseur filtrant résistant à la déformation qui permet d'avoir une eau claire tout en limitant les éclaboussures et le bruit. Il n'y a plus besoin de rincer en permanence ni d'essuyer les bords de l'évier. L'utilisation en cuisine est beaucoup plus confortable.



Des économies d'eau et d'énergie

Nos mitigeurs équipés d'une cartouche "ECO" vous permettent de réaliser jusqu'à 30% d'économie d'eau et d'énergie.

Grâce aux deux butées déverrouillables disponibles, vous pouvez réduire jusqu'à 25% de votre consommation d'eau tout en gardant un débit suffisant pour les tâches et activités culinaires quotidiennes. La cartouche "ECO", vous permet également de réaliser des économies d'énergie. Ce qui génère jusque 5% d'énergie pour la production d'eau chaude. L'ouverture en eau froide, en position centrale est un gage de confort, d'économie et de sécurité. Plus besoin de démarrer votre chaudière et de remplir inutilement vos canalisations d'eau chaude et aucun risque de brûlures.



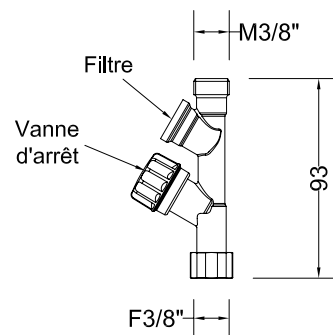
Robinet d'arrêt

Important !

Nous recommandons le montage d'un robinet d'arrêt à équerre avec filtre à l'installation d'un mitigeur. Ceci protège le mécanisme de votre robinet à long terme.



112.0495.983 25,83 HT
7612981931698 31 TTC*



Renfort de robinetterie

Le renfort de mitigeur Franke procure un appui supplémentaire au robinet et renforce en même temps l'évier. Nous recommandons celui-ci en particulier pour les éviers en inox en combinaison avec un mitigeur haut ou lourd.



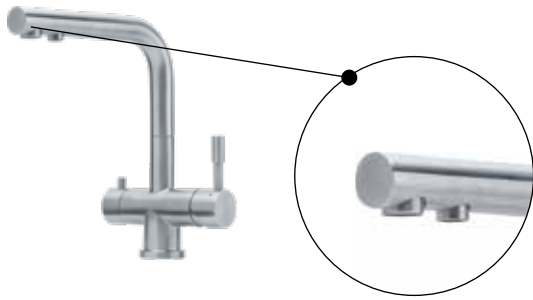
133.0026.896 34,17 HT
7612142237942 41 TTC*

Atlas eau filtrée Tout Inox

Le 3en1 (installation sous évier)

L'eau est l'essence de la vie : il est recommandé de boire au moins 1,5 litres d'eau par jour. La qualité de notre eau potable est fondamentale pour notre bien-être mais aussi pour notre qualité de vie. Imaginez redécouvrir le véritable arôme de votre café, le goût de votre thé préféré ou tout simplement la pureté d'une gorgée d'eau fraîche. Avec la gamme de mitigeurs Tout Inox 3 en 1, Franke rend tout cela possible.

L'eau filtrée s'écoule via un **circuit indépendant** de celui utilisé pour l'eau froide et l'eau chaude non filtrées.



- 1 PRE-FILTRATION** : pour capter les grosses impuretés.
- 2 RETENTION DES PARTICULES ORGANIQUES** : réduction du calcaire, des métaux lourds, des pesticides.
- 3 CHARBON ACTIF** : filtration du chlore, des résidus, des goûts et des odeurs.

Une filtration de l'eau optimale

Le mitigeur élimine toutes les impuretés et les odeurs mais conserve les minéraux.



Retient le calcaire



Supprime goûts et odeurs



Filtre les micro-plastiques



Filtre rouille et sédiments



Retient les métaux lourds



Capacité 1700 l
Débit de 6 à 10 l/min à 3 bars

La **filtration du calcaire** permet de réduire la dureté de l'eau. Outre la consommation journalière d'une eau purifiée, vous pouvez aussi utiliser cette eau filtrée dans vos appareils domestiques comme les machines à café ou les centrales vapeur. Vous prolongerez ainsi leur durée de vie sans avoir besoin de les détartrer régulièrement.



HYGIENE : de l'eau instantanément prête à être consommée sans risque de prolifération bactérienne.



ENVIRONNEMENT : Stop au plastique avec la disparition totale des bouteilles



ECONOMIES : un investissement amorti rapidement et une réduction drastique du coût de l'eau



GAIN DE TEMPS : pas besoin d'attendre, l'eau filtrée est disponible immédiatement



CONFORT DE VIE : plus de bouteilles d'eau à porter et stocker

Une installation facile

Un **set de démarrage** livré avec le mitigeur et conçu pour être très simple à installer et occuper un minimum d'espace dans le meuble sous évier.

4 x moins cher que l'eau en bouteille**



Cartouche filtrante

Capacité de 1700 l, soit 10 mois d'autonomie (pour une consommation moyenne)*

Tête de fixation

Installation facile, rapide et gain de place

Timer

- Indique quand il faut changer la cartouche
- Fonctionne avec piles (pas de branchement électrique)

Atlas eau filtrée Tout Inox



MARIS



5
ANS DE
GARANTIE



Mitigeur à bec

3en1: levier eau chaude/eau froide
et système de filtration dissocié
Rotation du bec sur **360°**

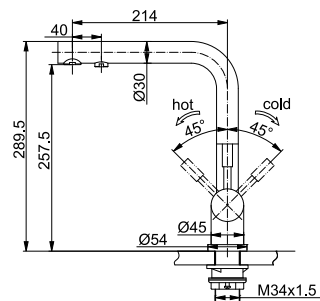
Embase **Ø 54 mm**

Perçage **Ø 35 mm**

Débit **9 L/min (3 bars)**

Levier de commande **+45°/-45°**

Set de démarrage inclus qui comprend :
le mitigeur Atlas, le timer et système de
fixation et une cartouche filtrante de 1700 L



Inox 120.0552.241 832,50 HT
7612985565677 **999 TTC***



Filtre Clear Water

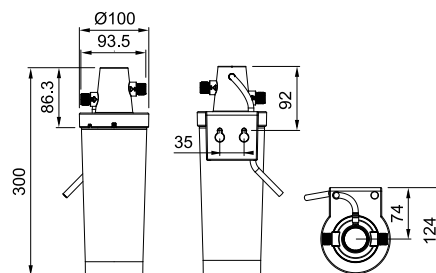
Cartouche eau filtrée

Durée de vie **1700 litres**

Filtre les métaux lourds, le chlore et tout type
d'impuretés

Supprime les goûts et les odeurs
Limite les dépôts calcaire et augmente la
longévité de vos appareils électroménagers

Cartouche de recharge disponible sur
Franke Shop (accessible depuis Franke.com)



133.0284.026 165,83 HT
7612981049416 **199 TTC***

Systeme de filtration Vital

Une petite cartouche pour de grands avantages.



Pour plus d'informations sur
le système de filtration Vital,
scannez le QR code.



Quel est l'avantage du système de filtration Vital ?

Malgré sa petite taille, il n'est pas moins puissant.

Ce design unique n'est pas seulement le plus petit au monde, mais aussi le premier à combiner le charbon actif et une membrane bionique qui permettent de filtrer et de purifier l'eau. Capable de s'adapter à vos besoins d'utilisation et à votre mode de vie, il est disponible en deux variantes : **Haut Débit** et **Haute Performance**

- Profitez d'une eau délicieuse et pure instantanément prête à être consommée
- Sa conception compacte ne nécessite pas d'installation spécifique
- Il retient toutes les impuretés pour ne garder que les minéraux essentiels
- Un voyant LED indique quand la cartouche doit être remplacée
- La cartouche est facile à remplacer

Confort de vie et réduction des déchets plastiques

En contribuant à diminuer votre impact environnemental, le système de filtration Vital permet de réduire les déchets de bouteilles en plastique de 99%⁽¹⁾ et de vous faire économiser jusqu'à 400€ par an⁽²⁾.

Paramètres de valeur du filtre

Débit : 3.5 L/min à 3 bar

Température : 1-38°C

Pression : 1.0 -6.8 bar


Capacité : jusqu'à 500L selon la quantité et la pression de l'eau

1. Base de calcul : poids de la cartouche Vital = 33,5g, poids moyen d'une bouteille PET de 1 litre = 35,0g, 1 cartouche Vital remplace 500 bouteilles PET, puis 33,5g divisé par 500 x 35,0 = 0,2%.

2. Base de calcul : une famille moyenne de 4 personnes consomme environ 3000 litres d'eau par an au prix moyen de 0,20 EUR par litre d'eau minérale : Ceci se traduit par un coût de 600 EUR par an contre 200 EUR pour six cartouches Vital (durée d'utilisation recommandée 1 an).

Systeme de filtration Vital

Cartouche Haute performance conçue pour vous fournir une eau pure et délicieuse



Notre système de filtration Vital n'est pas seulement le plus petit du monde, mais il est aussi le premier à combiner efficacement un filtre au charbon actif et une membrane brevetée Franke.

■ Pré-filtration

Première ligne de défense, le pré-filtre capture les plus grosses particules en éliminant les grosses impuretés comme la rouille.

■ Membrane*

La membrane haute technologie est tellement fine qu'elle retient les microplastiques et élimine les germes nocifs.

■ Filtre au charbon actif

Un filtre naturellement efficace qui a fait ses preuves depuis des décennies, le charbon actif élimine les impuretés comme le chlore, les pesticides et les hormones. Il élimine aussi les goûts et les odeurs désagréables.

■ Eau filtrée

Après passage dans ce circuit dédié, l'eau qui coule dans votre verre est complètement exempt de toutes contaminations.

Deux cartouches adaptées à toutes les situations

Adapté à la qualité de l'eau de votre lieu d'habitation, le système de filtration Vital est disponible avec deux types de cartouches différents - la cartouche Haute Performance ou la cartouche Haut Débit.

*Seulement cartouche Haute Performance



Cartouche Haute Performance

Fournissant jusqu'à 500 litres d'eau potable fraîche provenant directement du mitigeur, la cartouche haute performance apporte une filtration optimale et une qualité d'eau incomparable.

Pré-filtration Haute performance

Avec un maillage 20 fois plus dense que celui des filtres à eau domestiques existants, il est très efficace pour retenir la rouille, les débris et les sédiments fins, assurant une eau considérablement plus propre.

Filtre au Charbon actif

Le filtre au charbon actif retient le chlore, les goûts et odeurs désagréables et de nombreux autres polluants. Fabriqué à partir de coquilles de noix de coco, ce filtre a de plus petits pores que les autres filtres à charbon actif existants, pour une eau plus sûre et meilleure à la dégustation.

Débits standards

Selon la pression d'eau disponible, la cartouche Haut Performance offre les débits suivants

1,0 bar	2,0 L/min
2,0 bar	3,0 L/min
3,0 bar	3,5 L/min



Cartouche Haut Débit

Notre cartouche Haut Débit vous offre à la fois une eau pure, sûre et savoureuse combinée à un débit inégalé dans les zones où il peut être nécessaire de l'augmenter. Doté d'un filtre à charbon actif et d'un pré-filtre, c'est la solution idéale dans les cas où notre filtre Haute Performance peut être affecté par des niveaux de sédiments supérieurs à la moyenne.

Débits standards

Selon la pression d'eau disponible, la cartouche Haut Débit offre les débits suivants :

0,5 bar	1,5 L/min
1,0 bar	2,5 L/min
1,5 bar	3,0 L/min
2,0 bar	3,5 L/min
3,0 bar	3,5 L/min

Indicateurs de qualité d'eau

La cartouche Haut Débit a été conçue pour être utilisée dans les conditions de qualité de l'eau suivantes :

Turbidité ¹	< 5 NTU
COT ²	< 2 mg/L

¹ La turbidité est considérée comme un paramètre valide pour mesurer la qualité d'eau. OMS (2017). Recommandations pour la qualité d'eau potable, 4ème édition.

² Le carbone organique total (COT) est un indicateur du niveau de contamination biologique de l'eau potable.

Vital eau filtrée Chrome



Lot de 3 cartouches Vital Haut débit

Durée de vie de 500 l, soit 3 mois d'autonomie (pour une consommation moyenne)

Filtre toutes les impuretés (rouille, micro-plastique, métaux lourds, pesticides, ...) et même le chlore
Supprime les goûts et les odeurs

Conditionnées par 3

Possibilité de les commander à l'unité

(voir Franke Shop accessible depuis franke.com)

112.0606.785

107,50 HT

7612985**787833** **129 TTC***



Lot de 3 cartouches Vital Haute performance

Durée de vie de 500 l, soit 3 mois d'autonomie (pour une consommation moyenne)

Retient 99,9% des bactéries et virus
Filtre toutes les impuretés (rouille, micro-plastique, métaux lourds, pesticides, ...) et même le chlore
Supprime les goûts et les odeurs

Conditionnées par 3

Possibilité de les commander à l'unité

(voir Franke Shop accessible depuis franke.com)

112.0607.498

115,83 HT

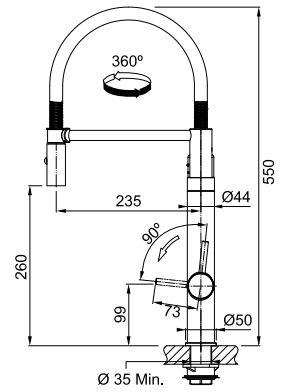
7612985**792264** **139 TTC***

MYTHOS

2
ANS DE
GARANTIE



VITAL Semi-Pro
Mitigeur à douchette double jet
3 en 1: levier eau chaude, eau froide.
Système de filtration dissocié. Circuit d'eau filtrée totalement indépendant.
Rotation du bec sur **360°**
Embase **Ø 50 mm**
Perçage **Ø 35 mm**
Lever de commande **0° / 90°**
Débit **3,5 L/min (3 bars)**
Pile CR2032 pour le timer incluse (durée de vie 3 ans)
2 cartouches de 500l incluse
Système de fixation avec corps fileté
Hauteur 550 mm



Chrome 120.0621.230 940,83 HT
7612985**865586** **1129 TTC***

PVD Noir 120.0621.313 999,17 HT
7612985**866910** **1199 TTC***

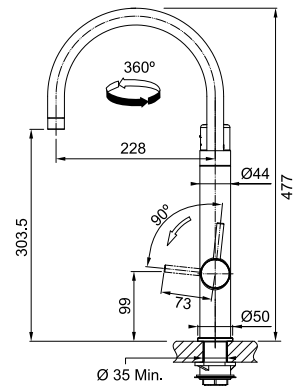


MYTHOS

2
ANS DE
GARANTIE



Mitigeur à bec
3 en 1: levier eau chaude, eau froide.
Système de filtration dissocié. Circuit d'eau filtrée totalement indépendant.
Ecoulement laminaire
Rotation du bec sur **360°**
Embase **Ø 50 mm**
Perçage **Ø 35 mm**
Lever de commande **0° / 90°**
Débit **3,5 L/min (3 bars)**
Pile CR2032 pour le timer incluse (durée de vie 3 ans)
2 cartouches de 500l incluse
Système de fixation avec corps fileté
Hauteur 477 mm



Chrome 120.0621.229 774,17 HT
7612985**865579** **929 TTC***

PVD Noir 120.0621.312 824,17 HT
7612985**866903** **989 TTC***

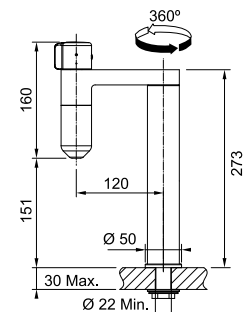


MYTHOS

2
ANS DE
GARANTIE



Système de filtration seul
En complément d'un mitigeur classique
Rotation du bec sur **360°**
Embase **Ø 50 mm**
Perçage **Ø 35 mm**
Lever de commande **0° / 90°**
Débit **3,5 L/min (3 bars)**
Pile CR2032 pour le timer incluse (durée de vie 3 ans)
2 cartouches de 500l incluse
Système de fixation avec corps fileté



Chrome 120.0621.228 557,50 HT
7612985**865562** **669 TTC***

PVD Noir 120.0621.311 599,17 HT
7612985**865593** **719 TTC***



Mitigeurs

Atlas Neo Sensor

Le mitigeur sans contact d'aujourd'hui



Scannez ici pour plus d'informations



Si simple, intuitif et hygiénique à utiliser, l'Atlas Neo Sensor est un mitigeur sans contact. En effet, il vous suffit d'approcher votre main du capteur pour que celui-ci se déclenche. Dans le contexte sanitaire actuel, ce système assure une hygiène en prévenant la prolifération des germes et le risque de contamination croisée. De plus, ce mitigeur est la solution idéale pour répondre aux problématiques d'aujourd'hui, en permettant d'économiser de l'eau et de l'énergie. Le débit d'eau s'arrête automatiquement au bout de 30 secondes. L'Atlas Neo Sensor est disponible dans deux finitions : l'inox et l'inox noir, et s'adaptera parfaitement à votre style de cuisine.

Simple à manipuler

Placez votre main à proximité du capteur du mitigeur (jusqu'à 7 cm de distance), sans avoir à appuyer sur un bouton ou à tirer sur un levier, et profitez d'un flux d'eau parfait pendant 30 secondes. Le mitigeur peut s'éteindre en repassant la main devant le capteur avant la fin des 30 secondes.



Préservez l'environnement et votre porte-monnaie

Placez une casserole sous le mitigeur, activez-le et oubliez-la, le débit d'eau s'arrêtera au bout de 30 secondes, ce qui permet d'économiser de l'eau et de l'énergie.

Répond à vos besoins

Prérégalez la température de l'eau via le boîtier de contrôle. Si vous voulez une eau plus chaude ou plus froide, il suffit de l'ajuster avec le levier.

Pratique et hygiénique

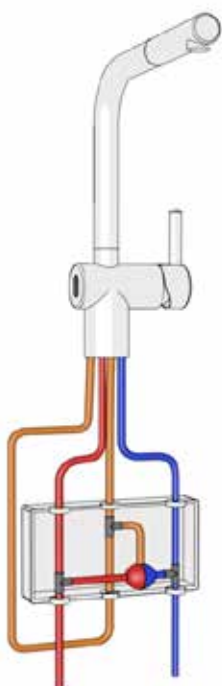
La cuisine est l'une des pièces les plus utilisées de toute la maison et vous ne serez jamais trop prudent lorsqu'il s'agit d'hygiène : Avec Atlas Neo Sensor, vous n'aurez plus à mettre vos mains non lavées ou sales sur le mitigeur.

Un style sans compromis

Grâce au noir ultra-moderne ou à l'inox classique, ce mitigeur conviendra parfaitement au style de votre cuisine.

Facile à installer, Design peu encombrant

Rapide et facile à installer, le boîtier de contrôle compact alimenté par 4 piles AA prend très peu de place sous l'évier.



Atlas Neo Sensor Tout Inox



MYTHOS



5
ANS DE
GARANTIE



Mitigeur douchette monojet

Système de mise en marche sans contact
(avec capteur infrarouge)

Rotation du bec sur **180°**

Embase **Ø 45 mm**

Perçage **Ø 35 mm**

Levier de commande **-6°/ +90°**

Débit **9,7 L/min (3 bars)**

Flexible de douchette tressé (1,5 m)

Écoulement laminaire

Système de fixation avec corps fileté



Inox

115.0625.523

724,17 HT

7612985886864 **869 TTC***

Inox
Noir

115.0625.527

774,17 HT

7612985886895 **929 TTC***



MYTHOS



5
ANS DE
GARANTIE



Mitigeur à bec

Système de mise en marche sans contact
(avec capteur infrarouge)

Rotation du bec sur **180°**

Embase **Ø 45 mm**

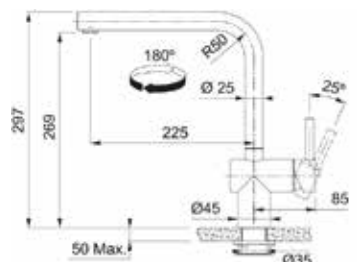
Perçage **Ø 35 mm**

Levier de commande **-6°/ +90°**

Débit **12,2 L/min (3 bars)**

Écoulement laminaire

Système de fixation avec corps fileté



Inox

115.0625.489

682,50 HT

7612985886994 **819 TTC***

Inox
Noir

115.0625.525

724,17 HT

7612985886888 **869 TTC***



Pescara L/XL Tout Inox



MYTHOS

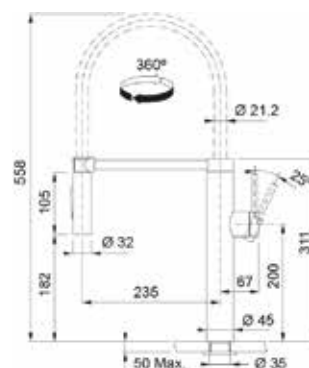


5
ANS DE
GARANTIE



PESCARA XL Semi-Pro Mitigeur à douchette double jet

Rotation du bec sur **360°**
Embase **Ø 46 mm**
Perçage **Ø 35 mm**
Lever de commande **0° / 90°**
Débit **9 L/min (3 bars)**
Cartouche ECO
Système de fixation avec corps fileté
Douchette avec support aimanté
Tout inox, sauf douchette
Hauteur **558 mm**



Inox 115.0472.959 607,50 HT
7612981831998 **729 TTC***

MYTHOS

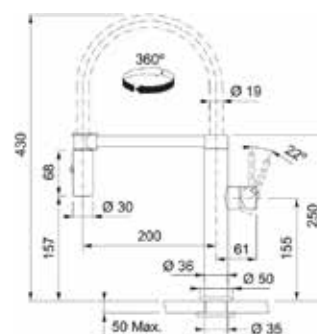


5
ANS DE
GARANTIE



PESCARA L Semi-Pro Mitigeur à douchette double jet

Rotation du bec sur **360°**
Embase **Ø 50 mm**
Perçage **Ø 35 mm**
Lever de commande **0° / 90°**
Débit **9 L/min (3 bars)**
Cartouche ECO
Système de fixation avec corps fileté
Douchette avec support aimanté
Hauteur **430 mm**



Inox 115.0472.960 557,50 HT
7612981832001 **669 TTC***

Mitigeurs

Centinox Plus Tout Inox



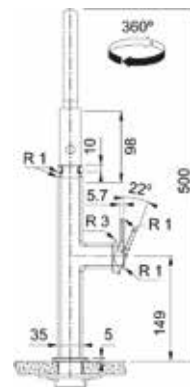
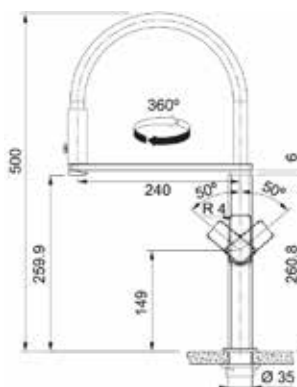
MYTHOS



5
ANS DE
GARANTIE



Mitigeur à douche double jet
Rotation du bec sur **360°**
Embase **50 x 50 mm**
Perçage **Ø 35 mm**
Lever de commande **50°/ 50°**
Débit **8,5 L/min (3 bars)**
Système de fixation avec corps fileté
Douchette avec support aimanté
Hauteur **500 mm**



Inox 115.0547.855 565,83 HT
7612985543484 **679 TTC***



Mythos Tout Inox



MYTHOS

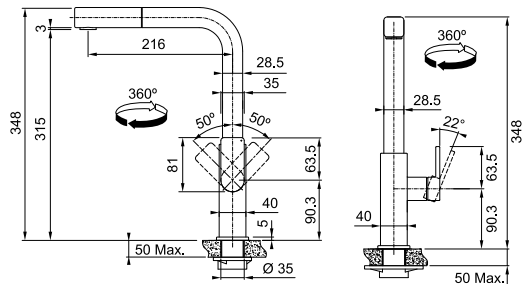


5
ANS DE
GARANTIE



Mitigeur à douchette monojet

Rotation du bec sur **360°**
Embase **47 x 47 mm**
Perçage **Ø 35 mm**
Levier de commande **50°/ 50°**
Débit **9 L/min (3 bars)**
Flexible de douchette tressé, longueur 1,5 m
Système de fixation avec corps fileté



Inox 115.0547.853 490,83 HT
7612985543460 **589 TTC***

Inox Noir 115.0550.442 540,83 HT
7612985552660 **649 TTC***



MYTHOS

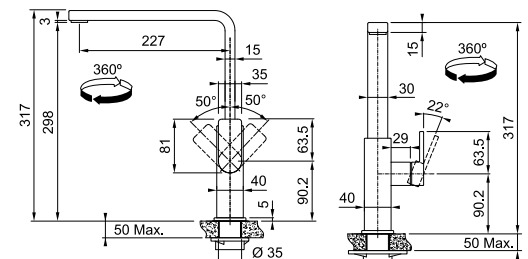


5
ANS DE
GARANTIE



Mitigeur à bec

Rotation du bec sur **360°**
Embase **47 x 47 mm**
Perçage **Ø 35 mm**
Levier de commande **50°/ 50°**
Écoulement laminaire
Système de fixation avec corps fileté



Inox 115.0547.852 440,83 HT
7612985543453 **529 TTC***

Inox Noir 115.0550.441 490,83 HT
7612985552653 **589 TTC***



Mitigeurs

Atlas Neo Tout Inox



MYTHOS



5
ANS DE
GARANTIE



Mitigeur à douchette double jet

Rotation du bec sur **180°**

Embase **Ø 45 mm**

Perçage **Ø 35 mm**

Levier de commande **-6°/ +90°**

Débit **9,7 L/min (3 bars)**

Flexible de douchette tressé

Système de fixation avec corps fileté



Inox

115.0521.441

465,83 HT

7612985**444934** 559 TTC*



Finitions Tout Inox PVD* Reflet d'or, Anthracite et Inox Noir

* Il s'agit d'un traitement de surface de grande qualité qui confère une résistance et une durée de vie accrues au mitigeur. Cette technologie rend nos mitigeurs de couleur résistants à l'usure, aux produits chimiques, à la corrosion et aux rayures.



Un mitigeur DOUBLE JET pour un maximum de fonctionnalités

Idéal pour adapter la force du jet en fonction des besoins : rincer la vaisselle avec un jet fort, utiliser un jet plus doux pour laver les fruits et légumes.

Douchette extractible pour une amplitude de mouvement renforcée, parfait pour atteindre les coins de la cuve.



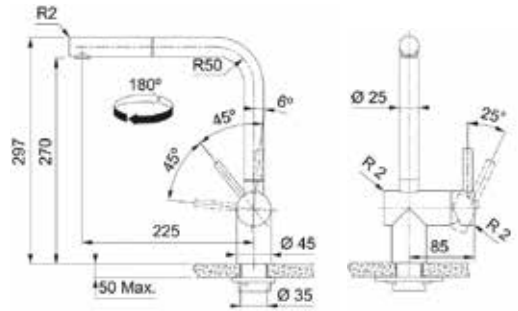
MYTHOS



5
ANS DE
GARANTIE



Mitigeur à douchette monojet
Rotation du bec sur **180°**
Embase **Ø 45 mm**
Perçage **Ø 35 mm**
Lever de commande **0° / +90°**
Débit **9,7 L/min (3 bars)**
Flexible de douchette tressé
Écoulement laminaire
Système de fixation avec corps fileté



	Inox	115.0521.438 7612985 444903	440,83 HT 529 TTC*
	Cuivre	115.0628.208 7612985 910897	515,83 HT 619 TTC*
	Refllet d'or	115.0681.242 7612986 230536	515,83 HT 619 TTC*
	Anthracite	115.0628.210 7612985 911214	515,83 HT 619 TTC*
	Inox Noir	115.0550.427 7612985 552646	515,83 HT 619 TTC*



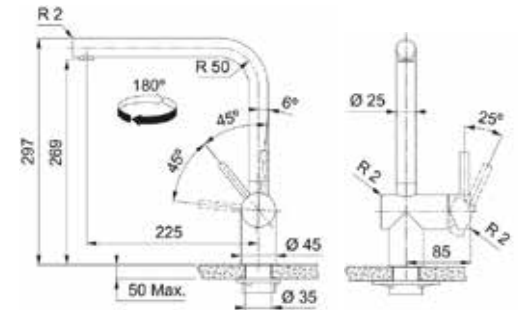
MYTHOS



5
ANS DE
GARANTIE



Mitigeur à bec
Rotation du bec sur **180°**
Embase **Ø 45 mm**
Perçage **Ø 35 mm**
Lever de commande **0° / +90°**
Débit **12,2 L/min (3 bars)**
Écoulement laminaire
Système de fixation avec corps fileté



	Inox	115.0521.435 7612985 444873	399,17 HT 479 TTC*
	Cuivre	115.0628.204 7612985 910866	465,83 HT 559 TTC*
	Refllet d'or	115.0681.241 7612986 230529	465,83 HT 559 TTC*
	Anthracite	115.0628.207 7612985 910880	465,83 HT 559 TTC*
	Inox Noir	115.0550.424 7612985 552639	465,83 HT 559 TTC*



* Prix de vente indicatifs (en euros : €). Chaque revendeur fixe librement ses prix de vente. TVA à 20%.

Eos Neo Tout Inox



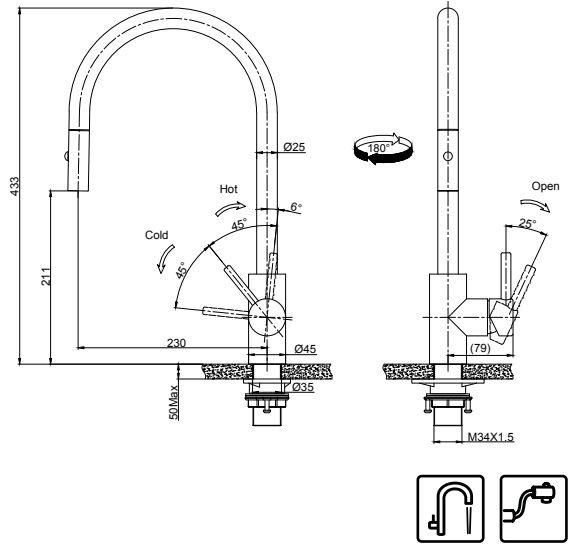
MYTHOS



5
ANS DE
GARANTIE



Mitigeur à douchette double jet
Rotation du bec sur **180°**
Embase **Ø 45 mm**
Perçage **Ø 35 mm**
Lévier de commande **0°/ 90°**
Débit **10,4 L/min (3 bars)**
Flexible de douchette tressé : 1,5 m
Écoulement laminaire
Système de fixation avec corps fileté



	Inox	115.0590.045 7612985 727990	415,83 HT 499 TTC*
	Cuivre	115.0628.254 7612985 911252	482,50 HT 579 TTC*
	Refllet d'or	115.0681.244 7612986 230550	482,50 HT 579 TTC*
	Anthracite	115.0628.256 7612985 911276	482,50 HT 579 TTC*
	Inox Noir	115.0613.671 7612985 820479	482,50 HT 579 TTC*

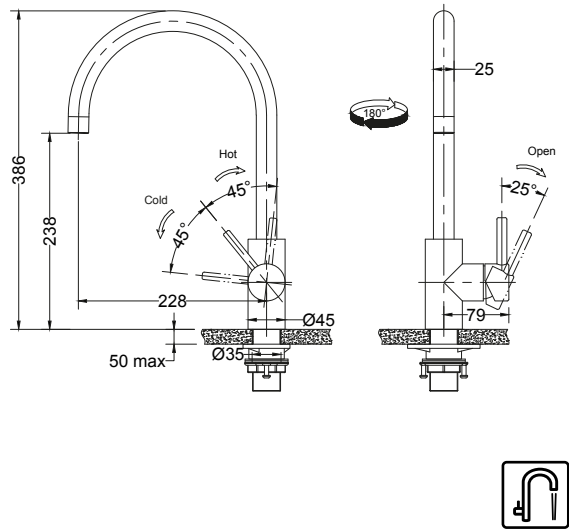
MYTHOS



5
ANS DE
GARANTIE



Mitigeur à bec
Rotation du bec sur **180°**
Embase **Ø 45 mm**
Perçage **Ø 35 mm**
Lévier de commande **0°/ 90°**
Débit **12,8 L/min (3 bars)**
Écoulement laminaire
Système de fixation avec corps fileté



	Inox	115.0590.044 7612985 727983	382,50 HT 459 TTC*
	Cuivre	115.0628.251 7612985 911221	440,83 HT 529 TTC*
	Refllet d'or	115.0681.243 7612986 230543	440,83 HT 529 TTC*
	Anthracite	115.0628.253 7612985 911245	440,83 HT 529 TTC*
	Inox Noir	115.0613.590 7612985 820462	440,83 HT 529 TTC*

* Prix de vente indicatifs (en euros : €). Chaque revendeur fixe librement ses prix de vente. TVA à 20%.

Kubus Tout Inox



MYTHOS



5
ANS DE
GARANTIE



Mitigeur à douchette double jet
Rotation du bec sur **180°**
Embase **Ø 45 mm**
Perçage **Ø 35 mm**
Lever de commande - **6° / 90°**
Débit **8,5 L/min (3 bars)**
Système de fixation avec corps fileté



Inox 115.0529.207 465,83 HT
7612985**474733** **559 TTC***



MYTHOS



5
ANS DE
GARANTIE



Mitigeur à bec
Rotation du bec sur **180°**
Embase **Ø 45 mm**
Perçage **Ø 35 mm**
Débit **12,7 L/min (3 bars)**
Système de fixation avec corps fileté



Inox 115.0529.202 415,83 HT
7612985**474702** **499 TTC***



Leda Neo Tout Inox



MARIS



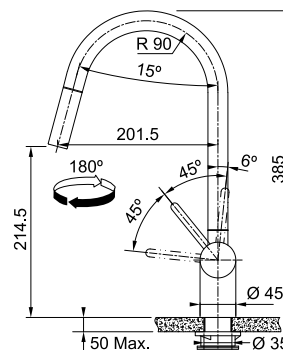
NEW

5
ANS DE
GARANTIE



Mitigeur à Douchette monojet

Rotation du bec sur **180°**
 Embase **Ø 45 mm**
 Perçage **Ø 35 mm**
 Levier de commande : **0°/ 90°**
 Débit **10,4 L/min (3 bars)**
 Cartouche **Ø 35 mm**
 Écoulement laminaire
 Système de fixation avec corps fileté



Inox

115.0590.047 399,17 HT

7612985728812 479 TTC*

MARIS



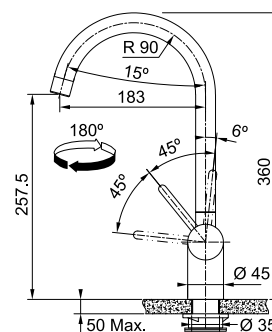
NEW

5
ANS DE
GARANTIE



Mitigeur à bec

Rotation du bec sur **180°**
 Embase **Ø 45 mm**
 Perçage **Ø 35 mm**
 Levier de commande : **0°/ 90°**
 Débit **12,8 L/min (3 bars)**
 Cartouche **Ø 35 mm**
 Écoulement laminaire
 Système de fixation avec corps fileté



Inox

115.0590.046 349,17 HT

7612985728805 419 TTC*

Mitigeurs

Tango Neo Tout Inox



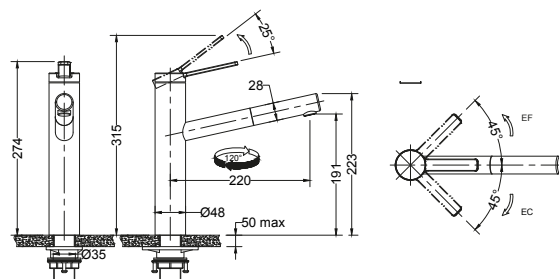
MYTHOS



5
ANS DE
GARANTIE

Mitigeur à douchette monojet

Rotation du bec sur **120°**
Embase **Ø 49 mm**
Perçage **Ø 35 mm**
Levier de commande **+45° / -45°**
Débit **13 L/min (3 bars)**
Cartouche ECO
Flexible de douchette tressé (1,5 m)
Écoulement laminaire
Système de fixation avec corps fileté



Inox 115.0596.388 415,83 HT
7612985750431 **499 TTC***



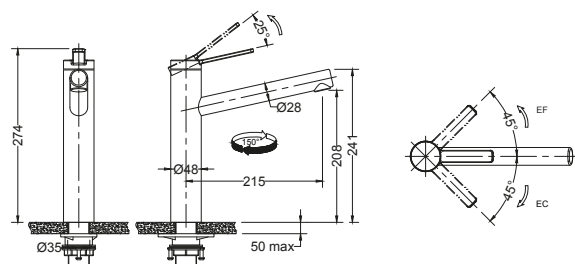
MYTHOS



5
ANS DE
GARANTIE

Mitigeur à bec

Rotation du bec sur **150°**
Embase **Ø 49 mm**
Perçage **Ø 35 mm**
Levier de commande **+45° / -45°**
Débit **13 L/min (3 bars)**
Cartouche ECO
Écoulement laminaire
Système de fixation avec corps fileté



Inox 115.0596.387 382,50 HT
7612985750417 **459 TTC***



Taros Neo Tout Inox



MARIS

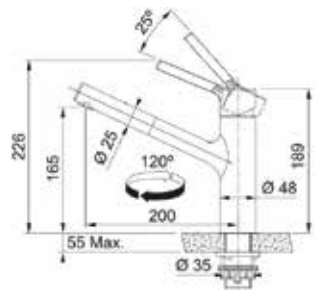


5
ANS DE
GARANTIE



Mitigeur à douchette monojet

Rotation du bec sur **120°**
Embase **Ø 48 mm**
Perçage **Ø 35 mm**
Levier de commande **+45°/ -45°**
Débit **14 L/min (3 bars)**
Cartouche ECO
Flexible de douchette tressé (1,5 m)
Écoulement laminaire
Système de fixation avec corps fileté



Inox 115.0596.383 374,17 HT
7612985750370 **449 TTC***



MARIS

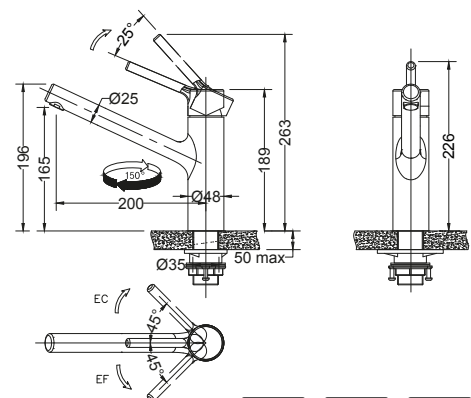


5
ANS DE
GARANTIE



Mitigeur à bec

Rotation du bec sur **150°**
Embase **Ø 48 mm**
Perçage **Ø 35 mm**
Levier de commande **+45°/ -45°**
Débit **9,5 L/min (3 bars)**
Cartouche ECO
Écoulement laminaire
Système de fixation avec corps fileté



Inox 115.0596.320 315,83 HT
7612985750349 **379 TTC***



Mitigeurs

Orbit Tout Inox



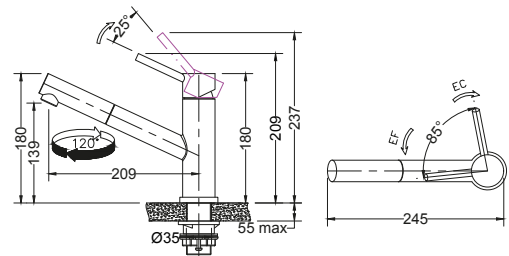
MARIS



5
ANS DE
GARANTIE

Mitigeur à douchette monojet

Rotation du bec sur **120°**
 Embase **Ø 53 mm**
 Perçage **Ø 35 mm**
 Levier de commande **0°/ +90°**
 Débit **8,5 L/min (3 bars)**
 Cartouche ECO
 Écoulement laminaire
 Système de fixation avec corps fileté



Inox 115.0569.461 315,83 HT
 7612985650564 **379 TTC***



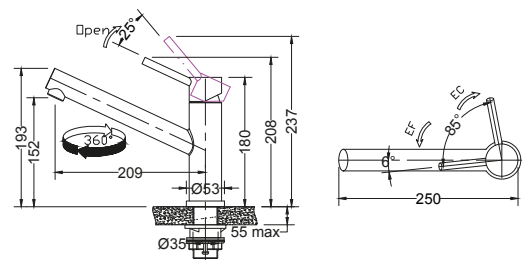
MARIS



5
ANS DE
GARANTIE

Mitigeur à bec

Rotation du bec sur **360°**
 Embase **Ø 53 mm**
 Perçage **Ø 35 mm**
 Levier de commande **0°/ +90°**
 Débit **13 L/min (3 bars)**
 Cartouche ECO
 Écoulement laminaire
 Système de fixation avec corps fileté



Inox 115.0569.290 274,17 HT
 7612985650557 **329 TTC***



Atlas Neo Solution fenêtre

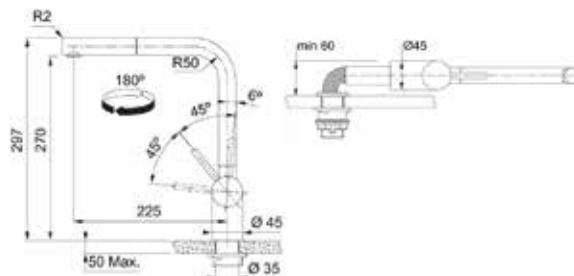


MARIS



5
ANS DE
GARANTIE

Mitigeur escamotable à douchette monojet
Hauteur sous fenêtre minimum : **60 mm**
Rotation du bec sur **180°**
Embase **Ø 45mm**
Perçage **Ø 35 mm**
Lever de commande **0°/ +90°**
Débit **8,2 L/min (3 bars)**
Écoulement laminaire
Flexible de douchette tressé
Système de fixation avec corps fileté



Inox 115.0521.439 615,83 HT
7612985444910 **739 TTC***

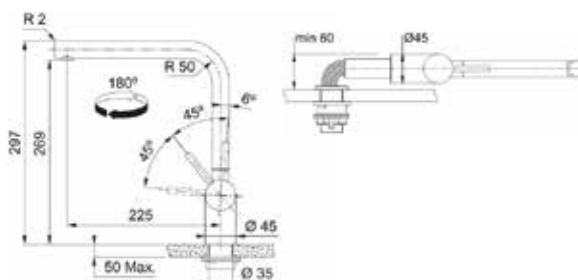


MARIS




5
ANS DE
GARANTIE

Mitigeur escamotable à bec
Rotation du bec sur **360°**
Embase **Ø 45 mm**
Perçage **Ø 35 mm**
Lever de commande **0°/ +90°**
Débit **11,7 L/min (3 bars)**
Écoulement laminaire
Système de fixation avec corps fileté



Inox 115.0521.436 524,17 HT
7612985444880 **629 TTC***



* Prix de vente indicatifs (en euros : €). Chaque revendeur fixe librement ses prix de vente. TVA à 20%.

Icon semi pro



MYTHOS



NEW

2
ANS DE
GARANTIE

Mitigeur Semi-Pro à douchette double jet

Rotation du bec sur 360°

Embase \varnothing 48 mm

Perçage \varnothing 35 mm

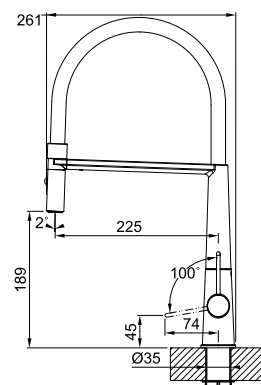
Levier de commande 0°/ +90°

Débit 7,7 L/min (3 bars)

Ecoulement laminaire

Système de fixation avec corps fileté

Hauteur : 456 mm



Noir
mat

115.0690.598

850,00 HT

7612986276725 1020 TTC*



Active Semi Pro



MARIS

NEW

2
ANS DE
GARANTIE



Mitigeur Semi-Pro à douchette double jet

Rotation du bec sur **180°**

Cartouche **Ø 35 mm**

Débit : **7,5 ltr / min.**

Embase **Ø 50 mm**

Perçage **Ø 35 mm**

Levier de commande **0° / +100°**

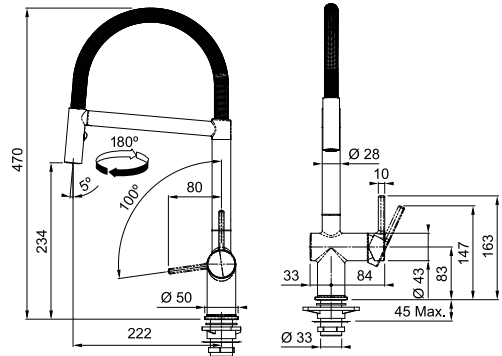
Débit **7,5 L/min (3 bars)**

Support de douchette aimanté

Système de fixation avec corps fileté

Cartouche ECO

Écoulement laminaire



Chrome 115.0653.407 632,50 HT
7612986**056624** **759 TTC***

Noir mat 115.0653.409 765,83 HT
7612986**056648** **919 TTC***

Pescara Chrome

Pescara pousse l'originalité du design jusque dans le levier de commande. Les mitigeurs sont livrés avec une tige chromée et une autre noire mat que vous pouvez intervertir selon vos envies.

MYTHOS



2
ANS DE
GARANTIE



360° Semi-Pro Mitigeur à douche double jet avec amplitude 360°

Rotation du bec sur 360°
Embase Ø 46 mm
Perçage Ø 35 mm
Lever de commande : -10° / 90°
Débit 9 L/min (3 bars)
Cartouche ECO
Douchette en laiton avec support aimanté
Flexible à ressort en acier chromé
Hauteur 460 mm

Chrome 115.0393.976 632,50 HT
7612981695231 759 TTC*

Noir mat 115.0545.136 690,83 HT
7612985537025 829 TTC*



Découvrez
Pescara 360°
en vidéo



2 sorties d'eau

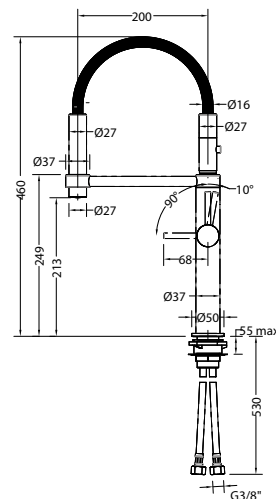
Pescara 360° possède même une double sortie d'eau : la première en position classique, la deuxième en position extension. Idéal pour remplir un récipient sur l'égouttoir. La deuxième douchette est maintenue par un support aimanté pour une manipulation aisée.



Levier de commande
chrome



Levier de commande
noir mat



MYTHOS



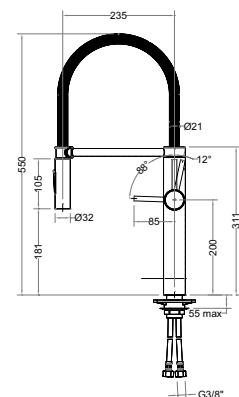
2
ANS DE
GARANTIE



XL Semi-Pro Mitigeur à douche double jet

Rotation du bec sur 360°
Embase Ø 46 mm
Perçage Ø 35 mm
Lever de commande : -10° / 90°
Débit 9 L/min (3 bars)
Cartouche ECO
Douchette en laiton avec support aimanté
Flexible à ressort en acier chromé
Hauteur 550 mm idéale pour une installation sur îlot

Chrome 115.0393.974 565,83 HT
7612981695217 679 TTC*



MYTHOS



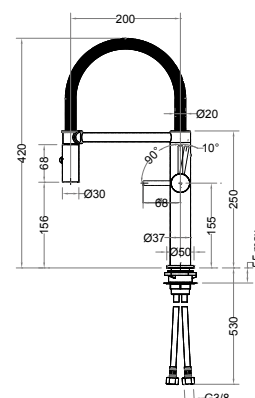
2
ANS DE
GARANTIE



L Semi-Pro Mitigeur à douche double jet

Rotation du bec sur 360°
Embase Ø 46 mm
Perçage Ø 35 mm
Lever de commande : -10° / 90°
Débit 9 L/min (3 bars)
Cartouche ECO
Douchette en laiton avec support aimanté
Flexible à ressort en acier chromé
Hauteur 420 mm

Chrome 115.0393.975 499,17 HT
7612981695224 599 TTC*



Fox Pro Chrome Lina Semi Pro



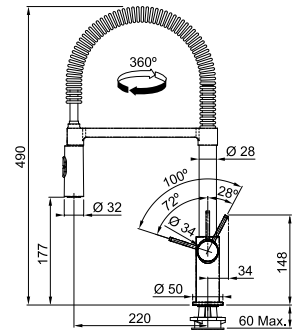
MARIS



2
ANS DE
GARANTIE



Fox pro Semi-Pro
Mitigeur à douchette double jet
Rotation du bec sur **360°**
Embase **Ø 50 mm**
Perçage **Ø 35 mm**
Lever de commande **28° / 72°**
Débit **10 L/min (3 bars)**
Cartouche ECO
Douchette avec support aimanté
Dispositif anti-calcaire sur douchette
Hauteur **490 mm**



Chrome 115.0486.993 349,17 HT
7612981888909 **419 TTC***

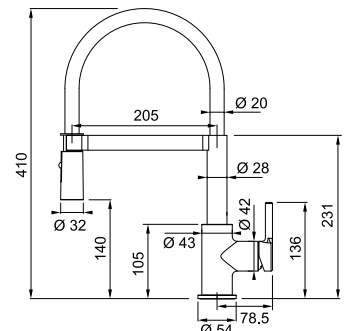
SMART



2
ANS DE
GARANTIE



Lina Semi-Pro
Mitigeur à douchette double jet
Rotation du bec sur **150°**
Embase **Ø 54 mm**
Perçage **Ø 35 mm**
Lever de commande **0° / 90°**
Débit **9 L/min (3 bars)**
Hauteur **410 mm**



Chrome 115.0626.085 290,83 HT
7612985901819 **349 TTC***


* Prix de vente indicatifs (en euros : €). Chaque revendeur fixe librement ses prix de vente. TVA à 20%.

Active

Twist

Vous pensiez tout connaître des mitigeurs?
Pensez y à nouveau





Vidéo d'installation
du mitigeur Active
Twist

Avec l'Active Twist, nous avons créé un mitigeur qui fonctionne différemment: remplir ou vider votre évier en un tour de main. En plus de son look élégant et minimaliste, nous avons intégré une fonctionnalité innovante qui relie le mitigeur à l'évier grâce à un bouton de commande intégré au mitigeur. Lorsque celui est tourné, l'eau sale s'écoule facilement et en toute sécurité, sans que vous ayez à mettre vos mains dans l'eau chaude et sale.

Caractéristiques et avantages

Une gestion de bonde innovante et intégrée

Le design tout-en-un comprend un bouton de commande spécial qui lorsqu'il est tourné, permet à l'eau sale de s'écouler facilement en toute sécurité, sans que vous ayez à mettre vos mains dans l'eau chaude et sale.

Cartouche éco

Conçue pour limiter le débit et la température, la cartouche ECO aide à économiser activement l'eau et l'énergie. Grâce au levier à butées, il est possible de réduire la consommation d'eau de 50 %.

Limiteur de température

Grâce au limiteur de température, vous pouvez réduire la température de l'eau chaude que vous utilisez, en économisant à la fois de l'énergie et de l'argent. En réglant la bague sous la poignée, il est possible d'ajuster la température de l'eau.

Levier à butées

Le levier à butées vous aide à utiliser moins d'eau et à réduire votre impact environnemental. Avec le levier ouvert à 50%, le robinet Active Twist fournira suffisamment d'eau avec une pression suffisante et à une température adaptée à la plupart des tâches.

Fonction douchette

Offrant un jet plus puissant, la fonction douchette facilite le rinçage des fruits et légumes, enlève la saleté tenace sur les plats et peut également atteindre toutes les parties de l'évier, ce qui le rend plus facile à nettoyer.



Technologie Laminaire

La technologie Laminaire est un mousseur filtrant résistant à la déformation qui permet d'avoir une eau claire tout en limitant les éclaboussures et le bruit.

Design facile à nettoyer

Grâce à son design fluide et incurvé et ses bords arrondis, l'Active Twist est facile à nettoyer.

Eviers compatibles : Frames – FSG 611, Mythos – MYX 211/251/221, Smart – SRX 611/621/651

Cuves compatibles : Maris – MRG 610/620, Urbis – UBG 610, BWX, MYX, BOX 210 uniquement, BXM, MRX, SRX, FNG 611, KNG, MRG

L'Active Twist ne fonctionne qu'avec la version vidage automatique présente sur notre catalogue « les collections 2023 ».

Si l'évier est pré-percé 2 trous (notamment pour les éviers inox), merci de prévoir un cache trou.

Active Twist

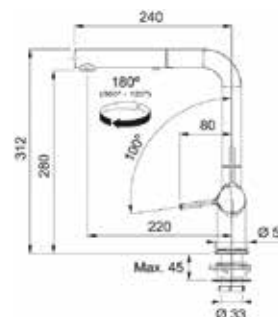


MARIS

2
ANS DE
GARANTIE



Mitigeur à douchette double jet
Rotation du bec sur **180°**
Embase **ø 50 mm**
Perçage **ø 35 mm**
Lever de commande **0° / 100°**
Débit **7,5 L/min (3 bars)**
Écoulement laminaire
Flexible de douchette nylon tressé



Nickel brossé 115.0653.505 615,83 HT
7612986056884 **739 TTC***



Noir mat 115.0669.769 690,83 HT
7612986172409 **829 TTC***

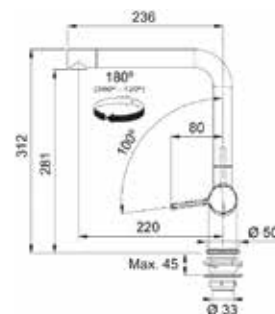


MARIS

2
ANS DE
GARANTIE



Mitigeur à bec
Rotation du bec sur **180°**
Embase **ø 50 mm**
Perçage **ø 35 mm**
Lever de commande **0° / 100°**
Écoulement laminaire
Débit **8,3 L/min (3 bars)**



Nickel brossé 115.0653.504 557,50 HT
7612986056891 **669 TTC***



Noir mat 115.0669.768 615,83 HT
7612986171693 **739 TTC***



Icon Chrome et couleurs



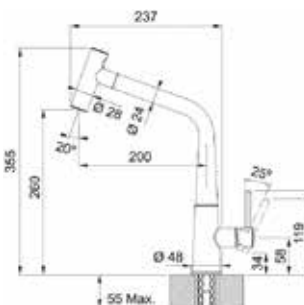
MYTHOS



2
ANS DE
GARANTIE



Mitigeur à douchette double jet
Rotation du bec sur **360°**
Embase **ø 48 mm**
Perçage **ø 35 mm**
Lever de commande **0°/90°**
Débit **11,4 L/min (3 bars)**
Douchette en laiton
Flexible de douchette tressé (1,7 m)
Écoulement laminaire
Système de fixation avec corps fileté
Revêtement galvanique (couleur)



Chrome 115.0625.188 524,17 HT
7612985**885683** **629 TTC***

Noir mat 115.0625.190 582,50 HT
7612985**886406** **699 TTC***



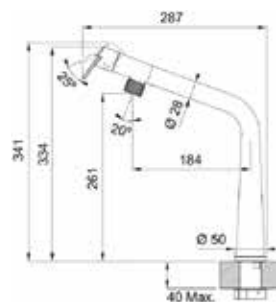
MYTHOS



2
ANS DE
GARANTIE




Mitigeur à bec
Rotation du bec sur **120°**
Embase **ø 50 mm**
Perçage **ø 35 mm**
Lever de commande **+45°/ 45°**
Débit **7,5 L/min (3 bars)**
Écoulement laminaire
Système de fixation avec corps fileté
Revêtement galvanique (couleur)



Chrome 115.0625.185 474,17 HT
7612985**885652** **569 TTC***

Noir mat 115.0625.187 524,17 HT
7612985**885676** **629 TTC***



Mitigeurs

* Prix de vente indicatifs (en euros : €). Chaque revendeur fixe librement ses prix de vente. TVA à 20%.

Sinos



MARIS



NEW

2
ANS DE
GARANTIE

Mitigeur à douchette monojet

Rotation du bec sur **360°**

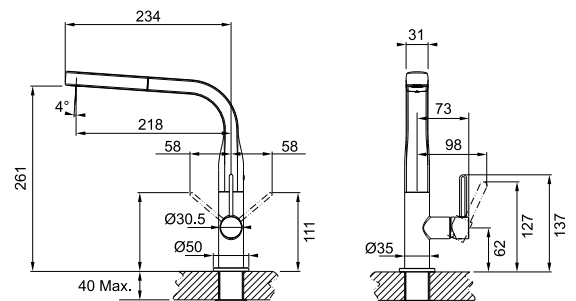
Embase **Ø 50 mm**

Perçage **Ø 35 mm**

Levier de commande **+45°/-45°**

Débit: **8,8 L/min (3 bars)**

Flexible de douche tressé



Chrome 115.0259.975 440,83 HT
7612980918317 529 TTC*





MARIS



2
ANS DE
GARANTIE

Mitigeur douche monojet

Rotation du bec sur **360°**

Embase **Ø 50 mm**

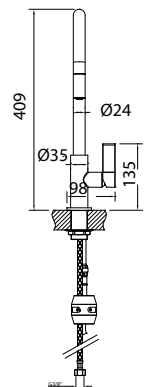
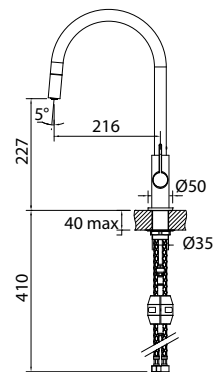
Perçage **Ø 35 mm**

Levier de commande **+ 45° / - 45°**

Débit **8,3 L/min (3 bars)**

Douche en laiton

Flexible de douche tressé



	Chrome	115.0373.947	415,83 HT
		7612981603069	499 TTC*
	Chrome / Noir mat	115.0373.950	465,83 HT
		7612981603090	559 TTC*

La gamme Active

Design exceptionnel, à l'intérieur comme
à l'extérieur. La gamme de mitigeurs Active.



Elégamment durable


La cartouche ECO utilise jusqu'à 50% d'eau en moins.

Nos mitigeurs Active offrent le meilleur des deux mondes - design et durabilité. Son design aux finitions contemporaines disponible dans nos deux gammes lui rend un attrait évident. Sa cartouche ECO est conçue pour limiter à la fois le débit et la température de l'eau. Nos mitigeurs Active, disposent également de la technologie laminaire, délivrant un jet d'eau limpide, sans éclaboussure et une fonction de jet de pulvérisation, pour un nettoyage plus puissant et plus précis.



Le mitigeur Active Semi-pro


NEW



Un mitigeur qui allie éco responsabilité et design

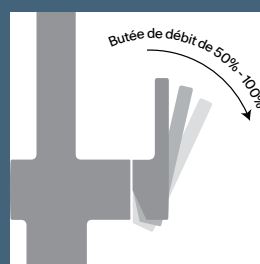

Le mitigeur Active J

Un choix de couleurs contemporaines




Le mitigeur Active L

Teintes douces et sophistiquées



Economie d'eau : Deux butées de débit à 50% et 100% pour réduire la consommation d'eau



Limiteur de température : Retirer la manette, tourner la bague à l'intérieur pour ajuster la température et ainsi faire des économies*.

*Reportez-vous toujours au manuel d'utilisation

Active L



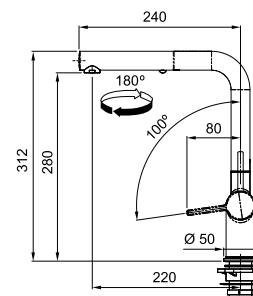
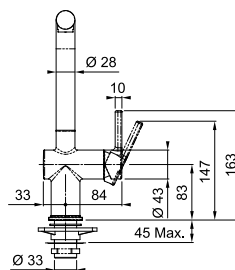
MARIS

2
ANS DE
GARANTIE



Mitigeur à douchette double jet

Rotation du bec sur **180°**
Embase **Ø 50 mm**
Perçage **Ø 35 mm**
Levier de commande **0°/100°**
-50°/+50° en version chrome
Débit **7,5 L/min (3 bars)**
Cartouche Eco
Écoulement laminaire
Flexible de douchette tressé



Blanc mat 115.0653.383 474,17 HT
7612986056402 **569 TTC***



Chrome 115.0653.379 407,50 HT
7612986056365 **489 TTC***



Noir mat 115.0653.382 474,17 HT
7612986056396 **569 TTC***



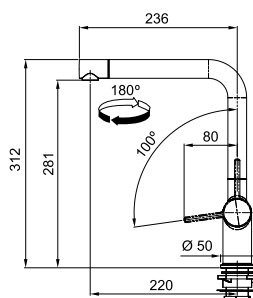
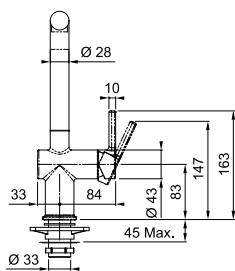
MARIS

2
ANS DE
GARANTIE



Mitigeur à bec

Rotation du bec sur **180°**
Embase **Ø 50 mm**
Perçage **Ø 35 mm**
Levier de commande **0°/100°**
Débit **8,3 L/min (3 bars)**
Cartouche Eco
Écoulement laminaire



Blanc mat 115.0653.372 407,50 HT
7612986056099 **489 TTC***



Chrome 115.0653.298 332,50 HT
7612986056051 **399 TTC***



Noir mat 115.0653.371 407,50 HT
7612986056082 **489 TTC***



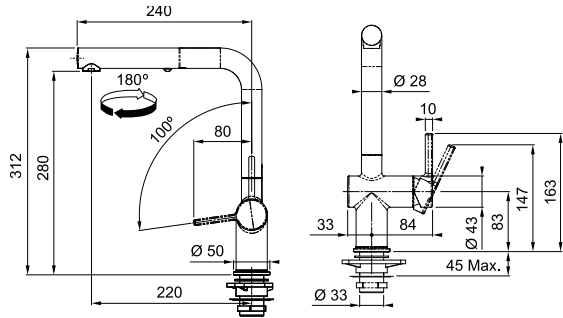
MARIS

2
ANS DE
GARANTIE

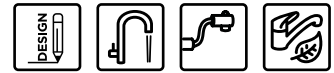


Mitigeur à douchette double jet

Rotation du bec sur **180°**
Embase **Ø 50 mm**
Perçage **Ø 35 mm**
Levier de commande **0°/100°**
-50°/+50° en version chrome
Débit **7,5 L/min (3 bars)**
Cartouche Eco
Écoulement laminaire
Flexible de douchette tressé



	Blanc artic	115.0653.387 7612986 056440	474,17 HT 569 TTC*
	Café crème	115.0653.388 7612986 056457	474,17 HT 569 TTC*
	Oyster	115.0653.389 7612986 056464	474,17 HT 569 TTC*
	Stone	115.0653.385 7612986 056426	474,17 HT 569 TTC*
	Onyx	115.0653.384 7612986 056419	474,17 HT 569 TTC*



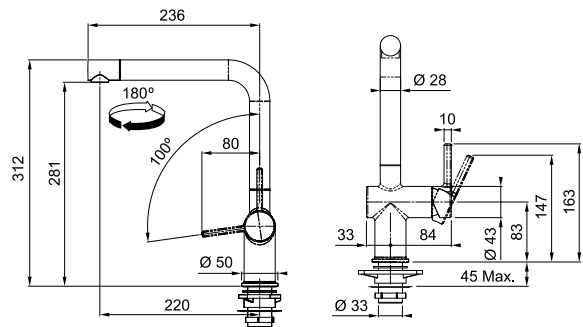
MARIS

2
ANS DE
GARANTIE



Mitigeur à bec

Rotation du bec sur **180°**
Embase **Ø 50 mm**
Perçage **Ø 35 mm**
Levier de commande **0°/100°**
8,3 L/min (3 bars)
Cartouche Eco
Écoulement laminaire



	Blanc artic	115.0653.376 7612986 056334	407,50 HT 489 TTC*
	Café crème	115.0653.377 7612986 056341	407,50 HT 489 TTC*
	Oyster	115.0653.378 7612986 056358	407,50 HT 489 TTC*
	Stone	115.0653.374 7612986 056310	407,50 HT 489 TTC*
	Onyx	115.0653.373 7612986 056303	407,50 HT 489 TTC*



* Prix de vente indicatifs (en euros : €). Chaque revendeur fixe librement ses prix de vente. TVA à 20%.

Active J



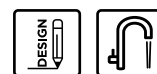
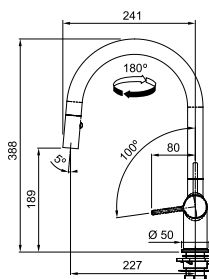
MARIS



2
ANS DE
GARANTIE

Mitigeur douche double jet

Rotation du bec sur **180°**
Embase **Ø 50 mm**
Perçage **Ø 35 mm**
Lever de commande **0° / 100°**
Débit **7,5 L/min (3 bars)**
Douchette en laiton
Cartouche Eco
Écoulement laminaire
Flexible de douchette tressé



Chrome 115.0653.401 399,17 HT
7612986**056563** **479 TTC***

Blanc mat 115.0653.405 465,83 HT
7612986**056600** **559 TTC***

Noir mat 115.0653.404 465,83 HT
7612986**056594** **559 TTC***

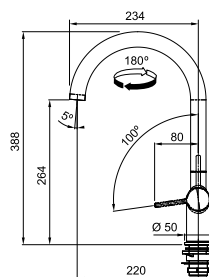
MARIS



2
ANS DE
GARANTIE

Mitigeur à bec

Rotation du bec sur **180°**
Embase **Ø 50 mm**
Perçage **Ø 35 mm**
Lever de commande **0° / 100°**
Débit **8,3 L/min (3 bars)**
Cartouche Eco
Écoulement laminaire



Chrome 115.0653.395 324,17 HT
7612986**056518** **389 TTC***

Blanc mat 115.0653.399 399,17 HT
7612986**056556** **479 TTC***

Noir mat 115.0653.398 399,17 HT
7612986**056549** **479 TTC***

Neptune Evo

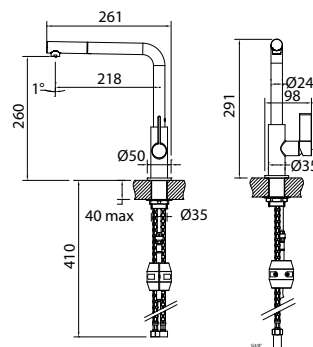


MARIS



Mitigeur à douchette monojet

Rotation du bec sur **360°**
 Embase **Ø 50 mm**
 Perçage **Ø 35 mm**
 Levier de commande **+45°/-45°**
 Débit **9,5 L/min (3 bars)**
 Flexible de douchette tressé
 Douchette en laiton



Chrome 115.0373.943 374,17 HT
 7612981603038 **449 TTC***

Chrome / Noir mat 115.0373.945 415,83 HT
 7612981603052 **499 TTC***

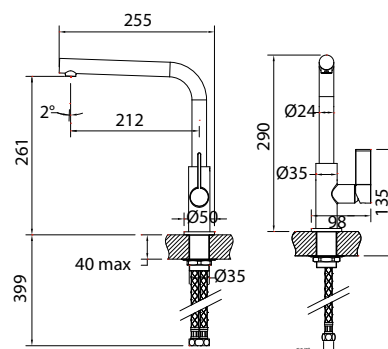


MARIS



Mitigeur à bec

Rotation du bec sur **360°**
 Embase **Ø 50 mm**
 Perçage **Ø 35 mm**
 Levier de commande **+45°/-45°**
 Débit **11,7 L/min (3 bars)**



Chrome 115.0373.928 315,83 HT
 7612981602963 **379 TTC***

Mitigeurs

* Prix de vente indicatifs (en euros : €). Chaque revendeur fixe librement ses prix de vente. TVA à 20%.

Maris Neo Chrome



MARIS

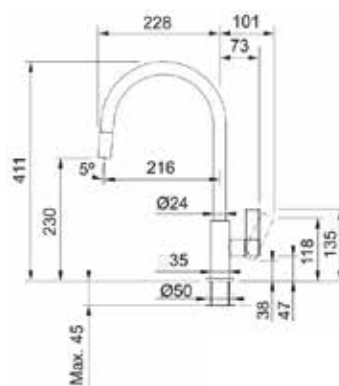


2
ANS DE
GARANTIE



Mitigeur à douchette monojet

Rotation du bec sur **360°**
Embase **Ø 45 mm**
Perçage **Ø 35 mm**
Levier de commande **0°/90°**
Débit **8,1 L/min (3 bars)**
Flexible de douchette tressé



Chrome 115.0523.195 315,83 HT
7612985**451284** **379 TTC***

MARIS

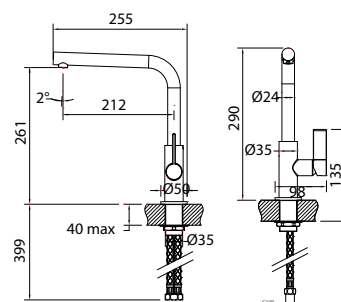


2
ANS DE
GARANTIE



Mitigeur à bec

Rotation du bec sur **360°**
Embase **Ø 45 mm**
Perçage **Ø 35 mm**
Levier de commande **0°/90°**
Débit **10 L/min (3 bars)**



Chrome 115.0523.193 274,17 HT
7612985**451260** **329 TTC***

Lina L



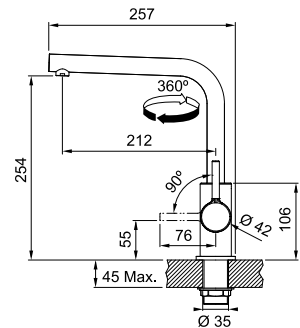
SMART

2
ANS DE
GARANTIE

NEW



Lina L
Mitigeur à bec
Rotation du bec sur **360°**
Embase **Ø 54 mm**
Perçage **Ø 35 mm**
Lever de commande **0° / 90°**
Débit **9,8 L/min (3 bars)**



Chrome 115.0693.230 290,83 HT
7612986**294590** **349 TTC***

Noir mat 115.0693.393 240,83 HT
7612986**295481** **289 TTC***

Lina J



SMART

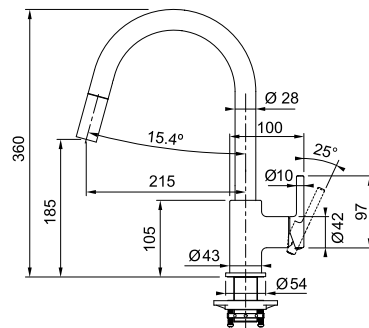
NEW

2
ANS DE
GARANTIE



Mitigeur à douchette monojet

Rotation du bec sur **150°**
 Embase **Ø 54 mm**
 Perçage **Ø 35 mm**
 Levier de commande **0°/90°**
 Débit **9,3 L/min (3 bars)**
 Cartouche **Ø 35 mm**
 Système de fixation avec corps fileté
 La manette se positionne à droite



Chrome 115.0693.229 224,17 HT
 7612986**294583** **269 TTC***

Noir mat 115.0626.053 290,83 HT
 7612985**901697** **349 TTC***



SMART

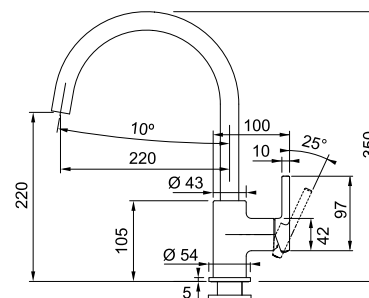
NEW

2
ANS DE
GARANTIE



Mitigeur à bec

Rotation du bec sur **360°**
 Embase **Ø 54 mm**
 Perçage **Ø 35 mm**
 Levier de commande **0°/90°**
 Débit **14 L/min (3 bars)**
 Cartouche **Ø 35 mm**
 Système de fixation avec corps fileté
 La manette se positionne à droite



Chrome 115.0693.228 174,17 HT
 7612986**294576** **209 TTC***

Noir mat 115.0626.019 232,50 HT
 7612985**901598** **279 TTC***

Disponible : Juillet 2023



MARIS



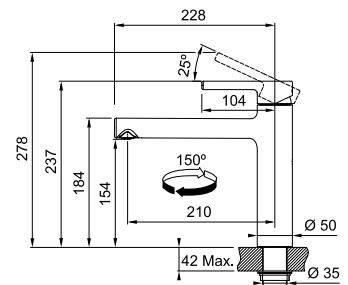
NEW

2
ANS DE
GARANTIE



Mitigeur douche monojet

Rotation du bec sur **120°**
Embase **Ø 50 mm**
Perçage **Ø 35 mm**
Lever de commande **45° / 45°**
Débit **9 L/min (3 bars)**
Cartouche **Ø 35 mm**
Cartouche Eco
Écoulement laminaire
Système de fixation avec corps fileté



Chrome 115.0600.098 374,17 HT
7612985767019 **449 TTC***

Noir mat 115.0621.592 457,50 HT
7612985867603 **549 TTC***



MARIS



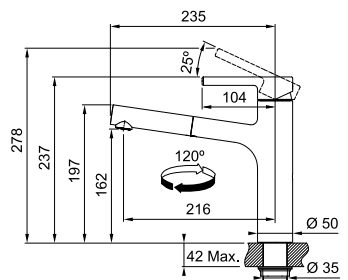
NEW

2
ANS DE
GARANTIE



Mitigeur à bec

Rotation du bec sur **150°**
Embase **Ø 50 mm**
Perçage **Ø 35 mm**
Lever de commande **45° / 45°**
Débit **12 L/min (3 bars)**
Cartouche **Ø 35 mm**
Système de fixation avec corps fileté
Cartouche Eco
Écoulement laminaire



Chrome 115.0600.095 332,50 HT
7612985766685 **399 TTC***

Noir mat 115.0621.613 407,50 HT
7612985867702 **489 TTC***



Smart Chrome



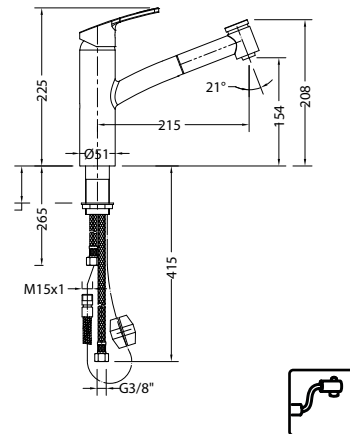
SMART

2
ANS DE
GARANTIE



Mitigeur à douchette double jet
Rotation du bec sur **110°**
Embase **Ø 51 mm**
Perçage **Ø 35 mm**
Lever de commande **-45°/+45°**
Débit **9 L/min (3 bars)**
Système de fixation à corps fileté

Chrome 115.0391.482 274,17 HT
7612981685935 **329 TTC***



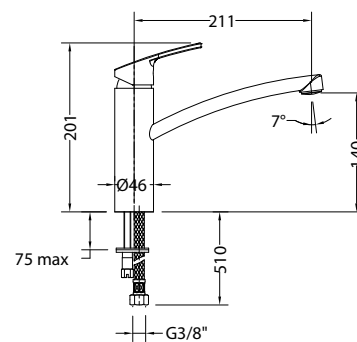
SMART

2
ANS DE
GARANTIE



Mitigeur à bec
Rotation du bec sur **360°**
Embase **Ø 46 mm**
Perçage **Ø 35 mm**
Lever de commande **-45°/+45°**
Débit **12 L/min (3 bars)**
Système de fixation à corps fileté
Épaisseur du plan **maxi 40 mm**

Chrome 115.0391.460 207,50 HT
7612981685911 **249 TTC***



Orbit Chrome

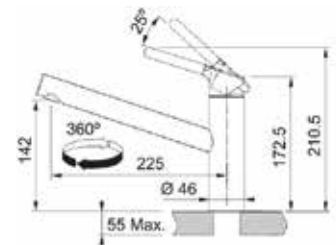


SMART



2
ANS DE
GARANTIE

Mitigeur à bec
Rotation du bec sur **360°**
Embase **Ø 48 mm**
Perçage **Ø 35 mm**
Lever de commande **0°/90°**
Débit **11,9 L/min (3 bars)**
Cartouche Eco
Ecoulement laminaire



Chrome 115.0623.054 174,17 HT
7612985876476 **209 TTC***



Novara Eco



SMART

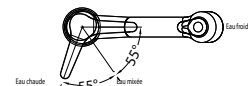
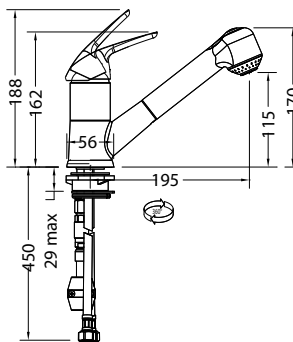


2
ANS DE
GARANTIE



Mitigeur à douchette double jet

E0, C3, A2, U3
Ouverture **0/90°**
Rotation du bec sur **120°**
Embase **ø 56 mm**
Perçage **ø 35 mm**
Levier de commande **0°/90°**
Flexible de douchette tressé



Chrome 115.0380.642 199,17 HT
7612981624026 **239 TTC***



SMART

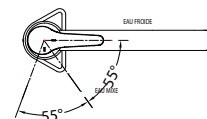
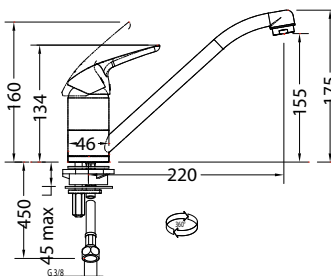


2
ANS DE
GARANTIE



Mitigeur à bec

E0, C3, A2, U3
Rotation du bec sur **360°**
Embase **ø 46 mm**
Perçage **ø 35 mm**
Levier de commande **0°/90°**
Débit **11,5 L/min (3 bars)**



Chrome 115.0380.641 157,50 HT
7612981624019 **189 TTC***



Novara Plus

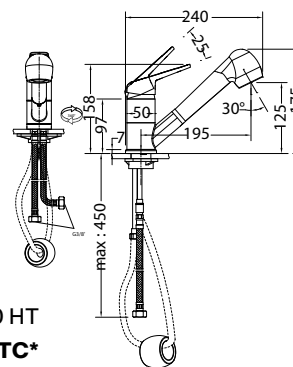


SMART

2
ANS DE
GARANTIE



Mitigeur à douchette double jet
Rotation du bec sur **360°**
Embase **Ø 55 mm**
Perçage **Ø 35 mm**
Lever de commande **-45°/+45°**
Débit **10,3 L/min (3 bars)**
Flexible de douchette tressé
Dispositif anti-calcaire sur douchette
Embase Chrome



Chrome 115.0347.111 165,83 HT
7612981379315 **199 TTC***

Café crème 115.0470.663 207,50 HT
7612981826581 **249 TTC***

Blanc artic 115.0470.669 207,50 HT
7612981826635 **249 TTC***

Onyx 115.0470.675 207,50 HT
7612981826666 **249 TTC***

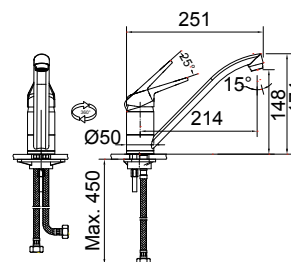


SMART

2
ANS DE
GARANTIE



Mitigeur à bec
Rotation du bec sur **120°**
Embase **Ø 55 mm**
Perçage **Ø 35 mm**
Lever de commande **-45°/+45°**
Débit **16,3 L/min (3 bars)**
Embase Chrome



Chrome 115.0347.142 115,83 HT
7612981379445 **139 TTC***

Café crème 115.0470.653 165,83 HT
7612981825386 **199 TTC***

Blanc artic 115.0470.658 165,83 HT
7612981826536 **199 TTC***

Onyx 115.0470.661 165,83 HT
7612981826567 **199 TTC***

Active L / Neptune Style

Solution fenêtre Chrome

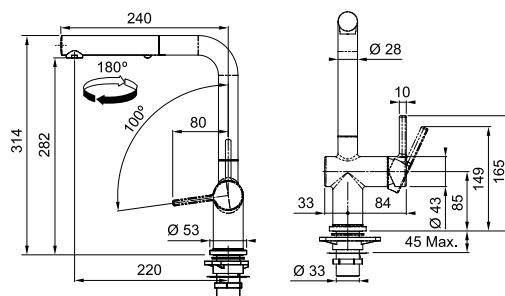


MARIS



2
ANS DE
GARANTIE

Active L
Mitigeur escamotable à douchette double jet
Hauteur sous fenêtre: minimum **55 mm**
Rotation du bec sur **180°**
Embase **Ø 50 mm**
Perçage **Ø 35 mm**
Lever de commande **0°/100°**
Débit **7,5 L/min (3 bars)**
Cartouche Eco
Flexible de douchette nylon tressé



Chrome 115.0653.391 574,17 HT
7612986056488 **689 TTC***

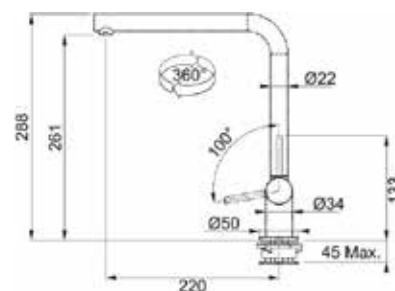


MARIS



2
ANS DE
GARANTIE

Neptune Style
Mitigeur à bec rabattable
Hauteur sous fenêtre minimum : **80 mm**
Rotation du bec sur **360°**
Perçage **Ø 35 mm**
Embase **Ø 50 mm**
Lever de commande **0°/90°**
Débit **10,5 L/min (3 bars)**



Chrome 115.0263.158 474,17 HT
7612980937677 **569 TTC***

Centro

Solution fenêtre Chrome



MARIS



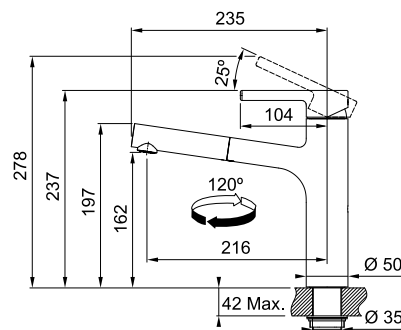
NEW

2
ANS DE
GARANTIE



Mitigeur escamotable à douchette monojet

Rotation du bec sur **120°**
 Embase **Ø 50 mm**
 Perçage **Ø 35 mm**
 Levier de commande **-45°/+45°**
 Débit **9,7 L/min (3 bars)**
 Cartouche **Ø 35 mm**
 Système de fixation à corps fileté
 Cartouche Eco
 Écoulement laminaire



Chrome 115.0600.138 440,83 HT
 7612985767095 529 TTC*

MARIS



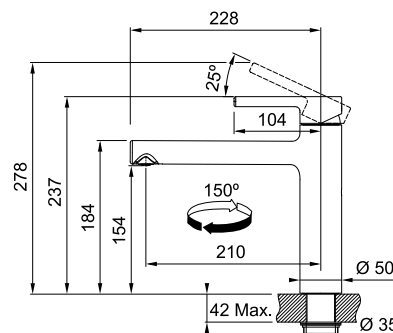
NEW

2
ANS DE
GARANTIE



Mitigeur escamotable à bec

Rotation du bec sur **150°**
 Embase **Ø 50 mm**
 Perçage **Ø 35 mm**
 Levier de commande **-45°/+45°**
 Débit **15,2 L/min (3 bars)**
 Cartouche **Ø 35 mm**
 Système de fixation à corps fileté
 Cartouche Eco
 Écoulement laminaire



Chrome 115.0600.137 399,17 HT
 7612985767088 479 TTC*

Mitigeurs

Distributeurs de savon

MARIS (Inox)

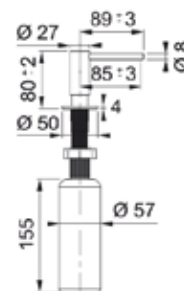
MYTHOS (PVD)



5
ANS DE
GARANTIE

ATLAS Distributeur de savon

Tout Inox
Rotation de Bec : **360°**
Embase **50 mm**
Perçage **24-35 mm**
Capacité **350 ml**
Remplissage par la tête du distributeur



Inox 112.0625.483 174,17 HT
7612985**886932** **209 TTC***



Anthracite 112.0625.485 199,17 HT
7612985**886956** **239 TTC***



Cuivre 112.0625.486 199,17 HT
7612986**886963** **239 TTC***



Inox Noir 112.0625.484 199,17 HT
7612985**886949** **239 TTC***



Reflet d'or 112.0681.200 199,17 HT
7612986**230512** **239 TTC***

Les coloris du distributeur de savon Atlas sont compatibles avec les mitigeurs de la gamme Atlas et Eos Neo

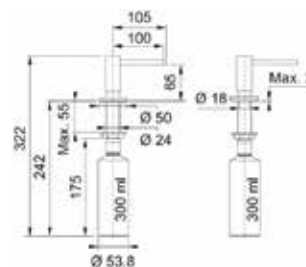
MYTHOS



2
ANS DE
GARANTIE

ACTIVE Distributeur de savon

Rotation du bec sur **360°**
Embase **Ø 45 mm**
Perçage **Ø 35 mm**
Capacité **250 ml**
Remplissage par la tête du distributeur
Réservoir en polyéthylène



Chrome 119.0547.902 140,83 HT
7612985**542982** **169 TTC***



Noir mat 119.0547.906 174,17 HT
7612985**543811** **209 TTC***



Nickel brossé 119.0547.904 174,17 HT
7612985**542999** **209 TTC***



Blanc mat 119.0547.905 174,17 HT
7612985**543804** **209 TTC***

Les coloris du distributeur de savon Active sont compatibles avec les mitigeurs de la gamme Active ainsi qu'avec le Taros et l'Orbit Inox.

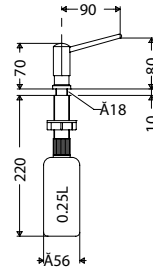
MARIS



NOVITA

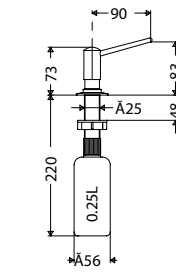
Distributeur de savon

2 installations possibles
Rotation du bec sur **360°**
Remplissage par la tête du distributeur
Capacité **250 ml**
Réservoir en polyéthylène
Fourni avec collerette adaptable à l'embase



Version 1:

sans collerette
(pour évier Inox uniquement)
Embase \varnothing 28 mm
Pour trou de perçage \varnothing 18 mm
Epaisseur de support inférieure à 10 mm (montage sur évier)



Version 2:

avec collerette
Embase \varnothing 50 mm
Pour trou de perçage \varnothing 25 à 35 mm
Epaisseur de support supérieure à 10 mm

2
ANS DE
GARANTIE

Chrome

119.0087.132 140,83 HT
7612315038260 **169 TTC***



Mitigeurs

* Prix de vente indicatifs (en euros : €). Chaque revendeur fixe librement ses prix de vente. TVA à 20%.



Hotte de plan et hottes de table

261

262

264

266

FDW

Mythos 2gether **NEW**

Maris 2gether

Smart 2gether **NEW**



Hottes de table

Double avantage



Le meilleur des deux mondes avec une gamme de hottes magnifiquement intégrées dans des tables induction de haute technologie. Cette astucieuse solution 2 en 1 garantit une fonctionnalité maximale et une liberté totale, car la table induction et la hotte ne font plus qu'un, laissant une large et agréable sensation d'espace dans votre cuisine.

De plus, elle est la meilleure de sa catégorie en matière de nettoyage : la surface est facile à essuyer et le filtre à graisse peut être nettoyé au lave-vaisselle. Le bac récupérateur de liquide incorporé permet de recueillir jusqu'à 200 cc de liquides renversés, tandis que la grille de la hotte est résistante à la chaleur et aux rayures. En outre, la partie hotte est affleurante et permet de déplacer facilement les casseroles d'une zone de cuisson à l'autre sans avoir à soulever des casseroles lourdes et chaudes.



NEW

Mythos 2gether avec insert verre

Une élégance absolue et une fonctionnalité de premier ordre.

La surface en verre noir, unie au design de la grille, fait de Mythos 2gether la solution parfaite pour les belles cuisines minimalistes et haut de gamme. Mais cette hotte intégrée dans la table de cuisson est loin d'être seulement belle : Elle est classée A+ et ses performances d'aspiration atteignent 620 m³/h. Elle a 4 zones de cuisson dont 2 zones flexibles pour accueillir les grandes casseroles, 9 niveaux de puissance, une fonction boost et un minuteur sur chaque zone. Toute cette efficacité avec seulement 67 dB dans sa configuration maximale. Facile à utiliser, à nettoyer et à aimer. C'est notre Mythos 2gether.

Maris

Capable, durable et belle. La hotte de table Maris peut aspirer jusqu'à 700 m³/h d'air depuis les 4 zones de cuisson. Ses 4 zones d'induction, dont 2 flexibles pour les grandes casseroles, ses commandes électroniques qui permettent de gérer les 4 zones indépendamment. Elle est aussi dotée de 9 niveaux de puissance, d'un boost et d'une minuterie individuels pour chaque zone de cuisson. Et l'environnement sera également satisfait, car notre hotte de table Maris bénéficie d'une classe énergétique A++.




NEW

Smart

Plus petite, fonctionnelle et intelligente.

Grâce à son design moderne et agréable de seulement 70 cm, la hotte de table Smart peut être installée dans un encastrement standard de 60 cm et laisse plus d'espace dans la zone de travail pour vos recettes. Une table induction à la rapidité sans égale et une hotte intégrée très performante. Un appareil 2 en 1 d'une fiabilité évidente.

4 zones de cuisson dont une bridge pour vos cocottes, et une hotte au débit de 630 m³/h font de ce produit un must. Comme ses grandes soeurs, elle est dotée de commandes tactiles dédiées, d'un boost et d'une minuterie pour chaque zone de cuisson. L'intelligence de la hotte intégrée Smart se traduit également par son efficacité énergétique, puisqu'est classée A++, et par son silence, grâce à un niveau de bruit réduit.



Tour d'horizon

Hotte de plan et
hottes de table

MYTHOS



Mythos 2gether glass
p. 263

MARIS



FDW
p. 261



Maris 2gether
p. 265

SMART



Smart 2gether
p. 267

FDW

Hotte de plan



MARIS



FDW 908 IB XS
Noir/Inox

110.0365.588 2107 HT
7612981558802 **2529 TTC***

Largeur : **900 mm**
Contrôle : **commandes tactiles**
Débit d'aspiration (m³/h) :
min 200 - max 440 - int 720
Puissance moteur (Watts) :
moy 490
Pression (Pa) : **moy 520**
Niveau sonore vitesse (dB) :
mini 43 - max 57



4 vitesses + boost
Eclairage barre LED 2700 K
Arrêt programmé de 30 min
Alarmes saturation des filtres
Possible de déporter le moteur

Accessoires



112.0262.703
7612980936083
Filtres à charbon
haute performance
(conditionnés par 2)
289 TTC* / 240,83 HT

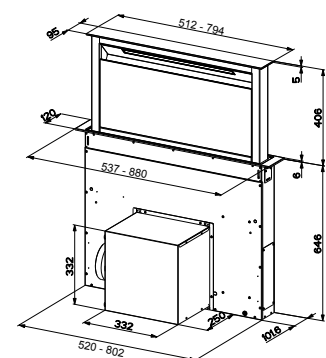


112.0289.753
7612981071523
Filtres à charbon
(conditionnés par 2)
185 TTC* / 154,17 HT



112.0657.298
7612986090116
Télécommande
avec piles
66 TTC* / 55 HT

Distance d'installation table/hotte : entre 3 et 5 cm max.
Ø sortie d'air 150 mm



Dimensions d'encastrement : 812 x 109 mm

* Prix de vente indicatifs (en euros €), TVA 20% - éco-participation en sus :
Hottes 5,00 € TTC ; Télécommande 0,10 € TTC

** Selon la norme IEC 61591
***Test acoustique selon la norme IEC 60704-3-13

Hottes

Mythos 2gether Glass

Hotte de table



Accessoires



112.0548.447
7612985546607
Filtre céramique
Haute Performance 60 mm
269 TTC* / 224,17 HT



112.0548.448
7612985546614
Filtre céramique
Haute Performance 100 mm
369 TTC* / 307,50 HT




112.0684.123
7612986241815
Filtre renouvellement kit arrière
71 TTC* / 59,17 HT

Filtre Haute Performance : Régénéralbles au four à 200° C pendant 1 h / durée de vie 2 ans et demi.

MYTHOS

NEW



MYTHOS
FMY 839 HE
Noir avec insert
verre

340.0679.889 2849,17 HT
7612986223088 3419 TTC*

Largeur : **830 mm**
Contrôle : **commandes tactiles LED blanc**
Débit d'aspiration (m³/h) : **min 230 - max 470 - int 620**
Puissance moteur (Watts) : **int 220**
Pression (Pa) : **moy 620**
Niveau sonore vitesse (dB) : **min 51 - max 67**
Alarmes saturation des filtres
Arrêt programmé de **15 min**
Vitesse d'aspiration : **9,2 m/s**

4 Zones de cuisson dont 2 zones flexibles de 46 x 21 cm
Slider avec 10 niveaux de puissances dont Boost 3700 W
Minuterie individuelle jusqu'à 99 min.
Fonctions fondre, maintien au chaud, cuisson lente
Fonctions : Stop & Go, Pause, fonctions automatiques
Sécurités enfants, surchauffe, chaleur résiduelle.
Collecteur de liquide 200 ml



Pour acquérir l'un des kits d'installation :



112.0619.471
7612985853095
Evacuation
165 TTC* / 137,50 HT



112.0619.472
7612985853804
Recyclage 60 mm
549 TTC* / 457,50 HT



112.0619.473
7612985853811
Recyclage 100 mm
659 TTC* / 549,17 HT



112.0679.887
7612986223071
kit recyclage direct arrière
309 TTC* / 257,50 HT

Kit composé de :

- 1 gaine plate 220 x 90 mm L70 cm
- 1 gaine plate 220 x 90 mm L30 cm
- 1 raccord coudé 220 x 90 mm
- 1 raccord 220 x 90 mm

Kit composé de :

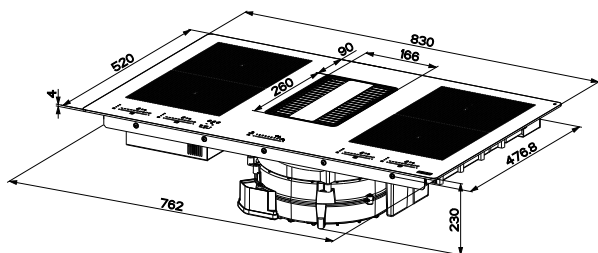
- 1 gaine plate 220 x 90 mm L70 cm
- 1 gaine plate 220 x 90 mm L60 cm
- 1 gaine plate 220 x 90 mm L30 cm
- 2 raccords coudés 220 x 90 mm
- 1 adaptateur linéaire 90 x 55 mm
- 1 sortie recyclage d'une hauteur de 60 mm : filtre et grille inclus

Kit composé de :

- 2 gaines plates 220 x 90 mm L70 cm
- 1 gaine plate 220 x 90 mm L30 cm
- 2 raccords coudés 220 x 90 mm
- 1 sortie recyclage d'une hauteur de 100 mm : filtre et grille inclus

Kit composé de

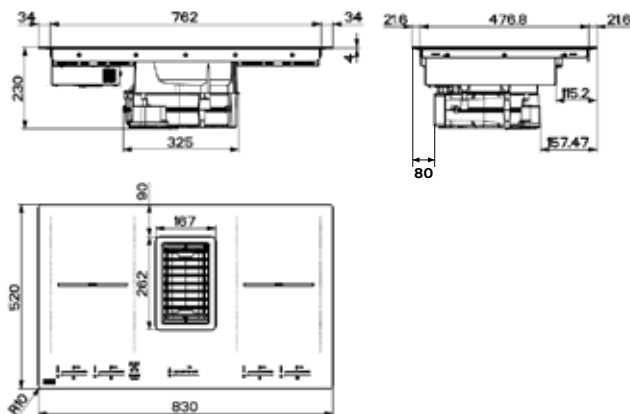
- Filtre
- Support de filtre
- Gaine 30 cm 220x90 mm



Dimensions d'encastrement : 490 x 770 mm
Dimensions pose à fleur : 522 +1 x 832 +1

∅ sortie d'air 216 x 86 mm

Positionnement du centre de la sortie d'échappement :
à 365 mm du bord gauche de la table et à 177,5 mm du bas du verre.



* Prix de vente indicatifs (en euros €), TVA 20% - éco-participation en sus :
Hottes 5,00 € TTC ; Télécommande 0,10 € TTC

** Selon la norme IEC 61591
***Test acoustique selon la norme IEC 60704-3-13

Maris 2gether

Hotte de table



Accessoires



112.0548.447
7612985546607
Filtre céramique
Haute Performance 60 mm
269 TTC* / 224,17 HT



112.0548.448
7612985546614
Filtre céramique
Haute Performance 100 mm
369 TTC* / 307,50 HT



112.0684.123
7612986241815
Filtre renouvellement kit arrière
71 TTC* / 59,17 HT

Filtre Haute Performance : Régénérables au four à 200° C pendant 1 h / durée de vie 2 ans et demi.



FMA 839 HI 340.0595.364 1932,50 HT
Noir 7612985747400 **2319 TTC***

Largeur : **830 mm**
 Contrôle : **commandes tactiles**
 Débit d'aspiration (m³/h) : **min 245 - max 505 - int 700**
 Puissance moteur (Watts) : **int 220**
 Pression (Pa) : **moy 525**
 Niveau sonore vitesse (dB) : **min 51 - max 65**
 Alarmes saturation des filtres
 Arrêt programmé de **15 min**
 Vitesse d'aspiration : **7.4 m/s**

4 Zones de cuisson dont 2 zones bridges de 39 x 21 cm
 Commandes sensibles dédiées
 10 niveaux de puissances dont Boost 3700 W
 Minuterie individuelle jusqu'à 99 min.
 Fonctions : Stop & Go, Pause, fondre, maintien au chaud
 Sécurités enfants, surchauffe, chaleur résiduelle.
 Grille fonte à fleur
 Collecteur de liquide 200 ml



Pour acquérir l'un des kits d'installation :



112.0619.471
 7612985853095
 Evacuation
165 TTC* / 137,50 HT

- Kit composé de :**
- 1 gaine plate 220 x 90 mm L70 cm
 - 1 gaine plate 220 x 90 mm L30 cm
 - 1 raccord coudé 220 x 90 mm
 - 1 raccord 220 x 90 mm



112.0619.472
 7612985853804
 Recyclage 60 mm
549 TTC* / 457,50 HT

- Kit composé de :**
- 1 gaine plate 220 x 90 mm L70 cm
 - 1 gaine plate 220 x 90 mm L60 cm
 - 1 gaine plate 220 x 90 mm L30 cm
 - 2 raccords coudés 220 x 90 mm
 - 1 adaptateur linéaire 90 x 55 mm
 - 1 sortie recyclage d'une hauteur de 60 mm : filtre et grille inclus



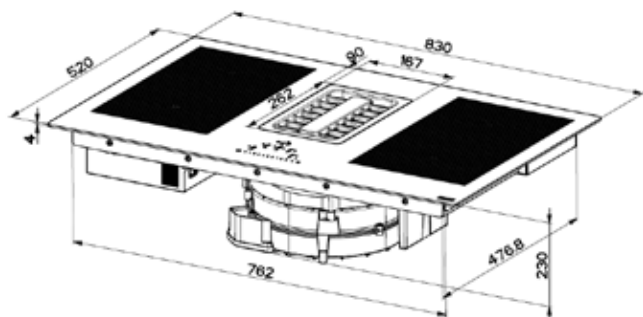
112.0619.473
 7612985853811
 Recyclage 100 mm
659 TTC* / 549,17 HT

- Kit composé de :**
- 2 gaines plates 220 x 90 mm L70 cm
 - 1 gaine plate 220 x 90 mm L30 cm
 - 2 raccords coudés 220 x 90 mm
 - 1 sortie recyclage d'une hauteur de 100 mm : filtre et grille inclus



112.0679.887
 7612986223071
 kit recyclage direct arrière
309 TTC* / 257,50 HT

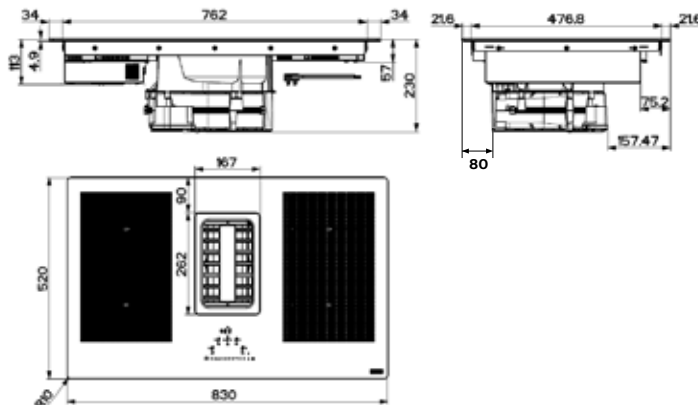
- Kit composé de :**
- Filtre
 - Support de filtre
 - Gaine 30 cm 220x90 mm



Dimensions d'encastrement : 490 x 770 mm
 Dimensions pose à fleur : 522 +1 x 832 +1

∅ sortie d'air 216 x 86 mm

Positionnement du centre de la sortie d'échappement :
 à 365 mm du bord gauche de la table et à 177,5 mm du bas du verre.



* Prix de vente indicatifs (en euros €), TVA 20% - éco-participation en sus :
 Hottes 5,00 € TTC ; Télécommande 0,10 € TTC

** Selon la norme IEC 61591
 ***Test acoustique selon la norme IEC 60704-3-13

Smart 2gether

Hotte de table



Accessoires



112.0548.447
7612985546607
Filtre céramique
Haute Performance 60 mm
269 TTC* / 224,17 HT



112.0548.448
7612985546614
Filtre céramique
Haute Performance 100 mm
369 TTC* / 307,50 HT



112.0684.123
7612986241815
Filtre renouvellement kit arrière
71 TTC* / 59,17 HT

Filtre Haute Performance : Régénérables au four à 200° C pendant 1 h / durée de vie 2 ans et demi.

SMART
NEW



FSM 709 HI 340.0678.203 1632,50 HT
Noir 7612986217254 1959 TTC*

Largeur : **700 mm**
Contrôle : **Commandes tactiles**
Débit d'aspiration (m³/h) : **min 230 - max 500 - int 630**
Puissance moteur (Watts) : **int 220**
Pression (Pa) : **moy 570**
Niveau sonore vitesse (dB) : **min 49 - max 65**
Alarme saturation filtre charbon
Arrêt programmé
Vitesse d'aspiration : **9.3 m/s**

4 Zones de cuisson dont 1 zone bridge de 39,5 x 22 cm
10 niveaux de puissances dont Boost 3700 W
Minuterie individuelle jusqu'à 99 min.
Fonctions Stop & Go, pause, fondre, maintien au chaud.
Sécurités enfants, surchauffe, chaleur résiduelle
Grille d'aspiration métallique



Pour acquérir l'un des kits d'installation :



112.0619.471
7612985853095
Evacuation
165 TTC* / 137,50 HT

Kit composé de :

- 1 gaine plate 220 x 90 mm L70 cm
- 1 gaine plate 220 x 90 mm L30 cm
- 1 raccord coudé 220 x 90 mm
- 1 raccord 220 x 90 mm



112.0678.324
7612986217544
Recyclage 60 mm
509 TTC* / 424,17 HT

Accessoire fourni avec :

- 2 gaines plates 220 x 55 mm L60 cm
- 1 raccord coudé 220 x 55 mm
- Sortie échappement hotte
- 1 sortie recyclage d'une hauteur de 60 mm : filtre et grille inclus



112.0678.323
7612986217537
Recyclage 100 mm
619 TTC* / 515,83 HT

Accessoire fourni avec :

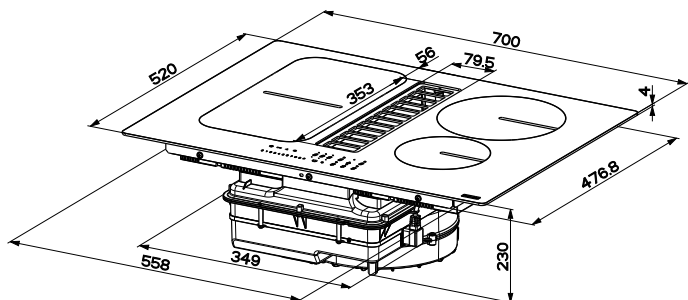
- 1 gaine plate 220 x 55 mm L60 cm
- 1 gaine plate 220 x 90 mm L50 cm
- 1 raccord coudé 220 x 55 mm
- 1 adaptateur linéaire 220 x 55 mm
- Sortie échappement hotte
- 1 sortie recyclage d'une hauteur de 100 mm : filtre et grille inclus



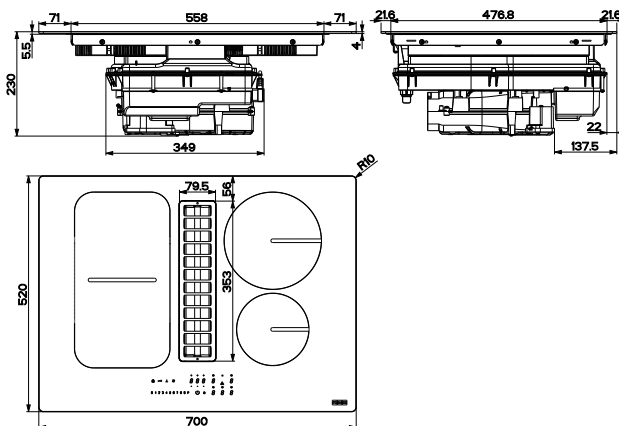
112.0679.887
7612986223071
kit recyclage direct arrière
309 TTC* / 257,50 HT

Kit composé de :

- Filtre
- Support de filtre
- Gaine 30 cm 220x90 mm



Dimensions d'encastrement : 490 x 770 mm
Dimensions pose à fleur : 522 + 1 x 702 + 1



Dimensions d'encastrement : 490 x 560 mm

* Prix de vente indicatifs (en euros €), TVA 20% - éco-participation en sus : Hottes 5,00 € TTC ; Télécommande 0,10 € TTC

** Selon la norme IEC 61591
***Test acoustique selon la norme IEC 60704-3-13



Hottes

	Mythos Air Hub				Hottes îlot
280	Air Hub inclinée <small>NEW</small>	304	Mythos T-Shelf <small>NEW</small>		
281	Air Hub box <small>NEW</small>	305	Mercury		
282	Air Hub plafonnier <small>NEW</small>	306	Tube Plus		
	Hottes inclinées	307	Format îlot		
283	Mythos Pro <small>NEW</small>	308	Smart îlot		
284	Maris Pro <small>NEW</small>		Hottes plafond		
286	AQ Sense	309	Mythos <small>NEW</small>		
287	Maris Drip Free	310	Maris <small>NEW</small>		
288	Neo	311	Galaxy Plus		
289	Smart		Groupes aspirants		
290	Evo Plus	314	Maris Drip Free		
291	Smart 2.0	315	Style Pro		
	Hottes design	316	Box Plus		
292	Turn	317	Style Plus		
293	Smart Deco	318	FBI		
294	Smart murale <small>NEW</small>		Hottes tiroirs et escamotables		
	Hottes box	319	Omnia		
295	Tale	320	FTC 612-912		
296	Crystal	321	FFI 622		
297	Glass Soft		Hottes visieres		
298	Format High	321	FTT 632		
299	Line	322	FTT 6322-9322		
300	Format				
	Hottes pyramide	324	Tableaux Techniques		
301	Linfa	338	Accessoires		
		340	Crédences		





Hottes

Des caractéristiques qui font la différence



Boutons



Touches sensibles



Une puissance d'aspiration maximale pour un niveau sonore minimum

Équipées de moteurs haute performance, les hottes Franke disposent d'une grande capacité d'aspiration même à faible vitesse. Les moteurs utilisés par Franke se distinguent par un rendement élevé et une faible consommation d'énergie. Leur aptitude à la variation de vitesse offre une large plage de régulation, permettant de s'adapter à tout type d'utilisation. Leur conception et la rigueur de leur fabrication leur apportent un fonctionnement parfaitement équilibré. Ils suppriment toute vibration et garantissent à nos hottes un très haut rendement et un confort acoustique.

Des commandes intuitives

Qu'elles soient sensibles, ou à boutons, les commandes permettent de régler et de programmer les différentes fonctionnalités de la hotte. Intuitives et simples d'utilisation, elles apporteront également des informations sur le fonctionnement et l'entretien de la hotte.

Un éclairage parfait pour la surface de cuisson

Toutes les hottes Franke sont équipées d'un éclairage LED, reconnu pour sa faible consommation d'énergie et sa longue durée de vie. Certaines hottes décoratives disposent d'un variateur de luminosité permettant ainsi de créer une ambiance agréable dans la cuisine.



Des fonctionnalités qui facilitent votre quotidien



L'arrêt programmé

permet de continuer à filtrer les fumées et odeurs résiduelles pendant 10 à 30 min (selon modèles) avant de s'arrêter automatiquement.



La fonction 24H

est utile pour éliminer les odeurs persistantes : la hotte se met en marche toutes les heures pendant 10 minutes à faible vitesse, pendant 24h.



Le témoin de saturation des filtres

indique lorsqu'il faut nettoyer les filtres à graisse et/ou renouveler

Filtration et aspiration, éléments clés des hottes Franke



Une filtration optimale des graisses et des odeurs

La qualité des filtres et leur entretien régulier permettent de purifier efficacement l'air de votre cuisine. Franke a mis au point des filtres métalliques performants, qui retiennent fumées et vapeurs, et qui se nettoient facilement au lave-vaisselle. Les filtres à charbon, installés pour une utilisation en recyclage, se chargent, eux, de traiter les odeurs. Ils doivent être remplacés ou régénérés régulièrement selon la fréquence d'utilisation de la hotte (environ tous les 6 mois).



Filtre à charbon actif



Filtre à graisse en inox



2 niveaux de filtration pour une aspiration efficace

Dans les hottes inclinées Franke, un filtre à graisse en métal situé en dessous de la hotte veille à ce que les vapeurs de cuisson soient rapidement évacuées. Les vapeurs restantes, qui sont aspirées grâce à l'aspiration périphérique, provoquent ainsi moins de condensation sur les surfaces vitrées.



Une aspiration périphérique pour plus de silence et d'efficacité

Ce système permet de capter les vapeurs et fumées au travers d'ouvertures situées à la périphérie de la zone d'aspiration, ce qui optimise l'efficacité. Il permet également de cacher les filtres derrière des panneaux décoratifs et insonorisants en inox ou en verre. La hotte est facile à nettoyer et devient un élément design dans la cuisine.



Les critères techniques de choix

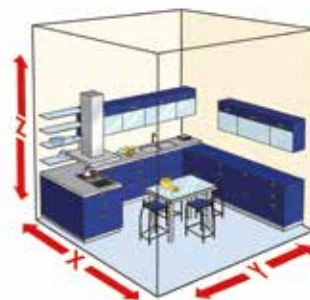


La capacité d'extraction de l'air

Éliminer les odeurs et assainir l'air de la cuisine sont l'une des préoccupations des utilisateurs. L'air de la pièce doit pouvoir être renouvelé 12 fois par heure ; c'est pourquoi il est important de calculer la puissance d'aspiration nécessaire pour extraire correctement l'air saturé de votre cuisine. Pour cela, il existe un calcul très simple :

$L \times l \times H \times 12 = \text{débit en m}^3/\text{h}$ minimum nécessaire

Dans le cas d'une cuisine ouverte sur une autre pièce, ne prendre en compte que le volume réel de votre cuisine.



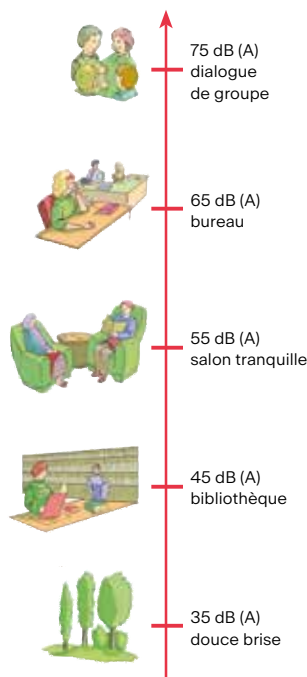
Le débit, la pression et le niveau sonore

Le débit : pour purifier l'air d'une cuisine, il faut tenir compte de son volume en m³. Ce calcul, permet de déterminer le débit nécessaire que doit fournir le moteur de la hotte pour traiter le volume d'air total de la cuisine en une heure. Ce débit s'exprime en m³/h.

La pression : l'extraction des vapeurs et fumées peut nécessiter la mise en place d'une installation plus ou moins complexe (longueur du tuyau d'évacuation, nombre de coudes...). Ces contraintes créent des « pertes de charge » qui nécessitent l'utilisation de moteurs performants. Leur capacité à répondre à ces contraintes se mesure en Pascal (Pa). Plus cette valeur sera élevée et meilleur sera le fonctionnement de la hotte.

Le niveau sonore : la cuisine est également un espace de convivialité, où il est bon de se rassembler. La hotte se doit donc d'être la plus silencieuse possible. Grâce à des matériaux insonorisants et des moteurs performants, les hottes Franke savent se faire discrètes.

Chez Franke, vous retrouverez sur chaque page produit, les débits, pressions et décibels des hottes à différentes vitesses.



Les normes en vigueur

Pour garantir à l'utilisateur une information claire, Franke communique sur ses catalogues les performances de ses hottes conformément aux normes EN 60704-3, EN 61591, relatives aux émissions sonores et à la puissance d'aspiration.



Grâce à de nouveaux moteurs, les performances de nos hottes ont été améliorées.

Installation et entretien

Bien choisir : évacuation ou recyclage ?

Les hottes Franke peuvent être installées indifféremment en évacuation extérieure (en les raccordant à un conduit) ou en recyclage à l'aide d'un filtre à charbon. L'évacuation extérieure doit être privilégiée car elle apporte la solution la plus efficace. En mode évacuation extérieure, l'air est aspiré puis filtré par un filtre métallique qui capture les graisses avant de renvoyer l'air vers l'extérieur par un conduit d'évacuation. Lorsque la hotte est en recyclage, l'air passe par les filtres à charbon qui fixent les odeurs, afin de pouvoir diffuser cet air purifié et sans odeur dans la pièce. L'air ambiant est dans les deux cas assaini pour votre plus grand confort.

Bien installer : respect des règles d'installation et de sécurité

La hauteur entre les filtres métalliques de la hotte et le plan de cuisson doit être impérativement de 65 cm au minimum, sauf pour certaines hottes pour lesquelles une hauteur de pose inférieure peut être préconisée pour un fonctionnement optimal. En revanche une hauteur supérieure à 75 cm pourra entraîner des pertes d'efficacité de l'aspiration. L'efficacité de la hotte dépend en grande partie de la qualité de son installation. Pour cela, certaines règles fondamentales doivent être respectées :

- Utiliser des tuyaux d'un diamètre correspondant aux dimensions de sortie de chaque type de hotte (125, 150 ou 200 mm). Attention : l'utilisation de collerette de réduction diminue la capacité de la hotte et n'est donc pas préconisée.
- Minimiser la longueur du tuyau d'évacuation.
- Installer les tuyaux le plus verticalement possible, en limitant le nombre de coudes à 90°.

Bien utiliser : fonctionnalités et performances


Il est conseillé de mettre en fonctionnement la hotte quelques minutes avant le démarrage de la cuisson afin de créer un flux d'air naturel dans la cuisine permettant de capter les fumées et odeurs dès leur émission. Par ailleurs, nous recommandons d'arrêter la hotte 5 minutes minimum après la fin de la cuisson afin d'éliminer au maximum les odeurs et les fumées résiduelles. Certains modèles de hottes Franke sont équipés de commandes électroniques permettant de programmer un arrêt ultérieur.

Bien entretenir : meilleure durée de vie du produit

Les filtres métalliques doivent être nettoyés tous les deux mois, en fonction des habitudes culinaires de chacun. Ils peuvent être lavés avec un dégraissant ordinaire, à la main ou au lave-vaisselle. La lessive liquide doit être évitée. De même, il est conseillé de remplacer les filtres à charbon actif au minimum tous les six mois. Les voyants de saturation des filtres qui équipent certaines hottes Franke informent l'utilisateur des besoins réguliers d'entretien. Les surfaces inox des hottes peuvent être régénérées à l'aide d'une crème spécifique «Twister» qui permet de retrouver leur brillance naturelle. Cette crème est à utiliser dans le sens du polissage.

Maison BBC : vers des économies d'énergie

L'installation d'une hotte aspirante (en recyclage ou en évacuation) est bien sûr, compatible avec une certification BBC. Dans ce cas, le traitement de l'air à l'intérieur de l'habitation prend toute son importance et l'installation nécessite quelques précautions particulières (comme par exemple, la mise en place d'un clapet anti-retour dans le cas d'une installation en évacuation extérieure).



Hotte Sound Pro

Plaît aux oreilles les plus sensibles



Profitez au maximum de votre cuisine et vivez pleinement grâce à une hotte qui ne gênera pas vos oreilles. Franke a réalisé des études sur les niveaux de bruit et les fréquences sonores de ses hottes, en recherchant une solution optimale. Après des recherches approfondies, elle a réussi à mettre au point une technologie de dernière génération, capable de produire un son plus agréable grâce à une réduction de la perturbation causée par la haute fréquence, et, sur certains modèles, de contenir même le bruit de la hotte.



Allumez simplement la hotte et n'y pensez plus.

■ Pas de tourbillons

Grâce à une conception innovante, le nouveau moteur réduit considérablement les turbulences et les tourbillons du flux d'air.

■ Faible bruit

À la puissance maximale, le seuil du bruit de la nouvelle technologie de la hotte est limité de - 4 à 6 dB*. Soit l'impression d'une diminution de moitié pour vos oreilles.

■ Un meilleur son

Le son produit, en réduisant la perturbation causée par les hautes fréquences, devient plus profond et plus agréable.



Grâce à de nouveaux moteurs, les performances de nos hottes ont été améliorées.



Tour d'horizon

Hottes
inclinées

Hottes
Design

Hottes Box

Hottes
Pyramide

Hottes
Box Verre

MYTHOS



Mythos Air Hub
p. 280



Mythos Pro
p. 283



AQ Sense
p. 286



Maris Pro
p. 284



Maris Drip Free
p. 287



Neo
p. 288



Mythos Air Hub
p. 281



Tale
p. 295



Crystal
p. 296

MARIS

SMART



Smart
p. 289



Evo Plus
p. 290



Smart 2.0
p. 291



Turn
p. 292



Smart déco
p. 293



Smart murale
p. 294



Format High
p. 298



Format
p. 300



Linfa
p. 301



Glass Soft
p. 297



Line
p. 299

Hottes
Box Ilots



Hottes
Design Ilot

Hottes de
plafond

Groupes
aspirants

Hottes tiroirs et
escamotables

Hottes
Visières



Mythos

Air Hub

Un air sain à respirer



Une hotte aspirante et un système de désinfection de l'air tout en un. Lorsque l'on pense à la qualité de l'air dans la cuisine, on l'associe généralement aux odeurs de cuisson mais rarement à d'autres polluants. Grâce à deux flux d'air séparés et à deux lampes UVC spéciales, les Air-Hub éliminent 99,99% des virus et des bactéries de votre cuisine, afin que l'air dégagé ait une odeur agréable et que vous puissiez le respirer en toute sécurité.



Le système intégré pour de l'air pur



Efficacité énergétique et puissance

Grâce à leur efficacité énergétique, nos hottes sont respectueuses de l'environnement et de votre porte-monnaie. Grâce à la turbine centrifuge dédiée, aucun compromis sur l'efficacité !

Pas de production d'ozone

Comme l'ont confirmé les laboratoires de l'Université de Sienne*, notre hotte Air Hub élimine jusqu'à 99,99% des virus et des bactéries grâce à l'éclairage UV-C, sans production d'ozone et en toute sécurité.



Fonction d'assainissement de l'air

① MANUEL

Commencez la désinfection de l'air. Vous pouvez l'éteindre manuellement, ou la hotte s'éteindra automatiquement après 24 heures

>> INTENSIF

Vitesse maximale de désinfection dans le temps le plus court possible. S'éteint automatiquement.

☾ NUIT

Cycle long pour une désinfection complète avec un niveau de bruit minimal. S'allume automatiquement chaque nuit.



Mythos Air Hub
hotte box



Mythos Air Hub
verticale



Mythos Air Hub
hotte de plafond

*Tests de laboratoire effectués sur E.coli et Staphylococcus aureus par l'Université de Sienne.

Mythos Air Hub

Hotte inclinée



MYTHOS



FVMY AH BK F90 330.0679.324 1415,83 HT
Noir / profils noir mat 7612986221473 **1699 TTC***

Largeur : **900 mm**
 Contrôle : **commandes sensibles LED blanc**
 Débit d'aspiration (m3/h) : **min 280 - max 470 - int 800**
 Puissance moteur (Watts) : **int 270**
 Pression (Pa) : **moy 530**
 Niveau sonore vitesse (dB) : **min 48 - max 57**

NEW



Accessoires



112.0016.755
 7612319445927
 Filtres à charbon pour renouvellement (conditionnés par 2)
55 TTC* / 45,83 HT



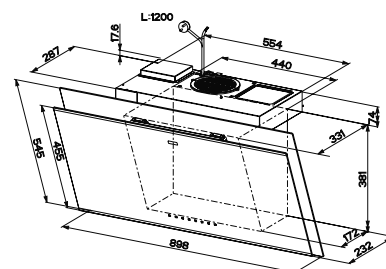
112.0174.994
 7612980506408
 Filtres à charbon longue vie (conditionnés par 2)
76 TTC* / 63,33 HT



112.0174.995
 7612980506415
 Filtres à charbon haute performance (conditionnés par 2)
115 TTC* / 95,83 HT

Distance d'installation table/hotte : 45 cm
 Ø sortie d'air 150 mm

Purificateur de l'air par lampes UVC avec 3 modes : manuel, jour et nuit
 3 vitesses + intensive
 Fonction 24 h
 Arrêt programmé de 30 min
 Alarmes saturation des filtres
 Eclairage LED 2 x 1 W / 4000 K
 Filtres charbon inclus
 Cheminée en option code 112.0681.031 / 229264



Mythos Air Hub

Hotte box



MYTHOS



FTMY AH BK MATT
F90
Noir mat


325.0679.323

1165,83 HT

7612986221466

1399 TTC*

NEW



Accessoires



112.0016.756
7612319**445934**
Filtre à charbon
(conditionné à
l'unité)
40 TTC* / 33,33 HT



112.0174.992
7612980**506385**
Filtre charbon longue
vie (conditionné à
l'unité)
55 TTC* / 45,83 HT



112.0373.738
7612981**602055**
Filtre à charbon haute
performance, lavable et
réutilisable (conditionné à l'unité)
105,00 TTC* / 87,50 HT

Distance d'installation table/hotte : 65 cm
Ø sortie d'air 150 mm

Largeur : **900 mm**

Contrôle

commandes sensibles

Débit d'aspiration (m³/h) :

min 280 - max 580 - int 740

Puissance moteur (Watts) : **int 250**

Pression (Pa) : **moy 540**

Niveau sonore vitesse (dB) :

min 56 - max 68

Purificateur de l'air par lampes UVC

avec 3 modes : manuel, jour et nuit

3 vitesses + intensive

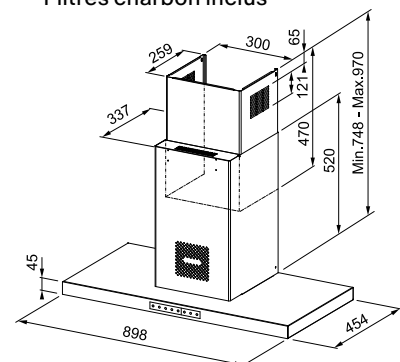
Fonction 24 h

Arrêt programmé de 30 min

Alarmes saturation des filtres

Eclairage LED 2 x 1 W / 4000 K

Filtres charbon inclus



* Prix de vente indicatifs (en euros €), TVA 20% - éco-participation en sus :
Hottes 5,00 € TTC ; Télécommande 0,10 € TTC

** Selon la norme IEC 61591

***Test acoustique selon la norme IEC 60704-3-13

Mythos Air Hub

Hotte de plafond



MYTHOS



FCMY 120 C WHG A AH
Blanc

350.0679.885 2249,17 HT
7612986223057 2699 TTC*

Largeur : **1200 mm**
Contrôle :
commandes électroniques
Débit d'aspiration (m³/h) :
min 190 - max 400 - int 700
Puissance moteur (Watts) : **int 250**
Pression (Pa) : **moy 480**
Niveau sonore vitesse (dB)
min 43 - max 60

NEW

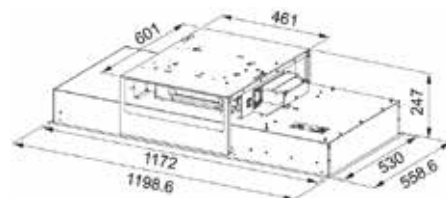


Purificateur de l'air par lampes UVC avec 3 modes : manuel, jour et nuit
3 vitesses + 2 intensives
Fonction 24 h
Arrêt programmé de 30 min
Alarmes saturation des filtres
Eclairage Barre LED 12 W / 4000 K
Commande à distance (télécommande fournie)
Bluetooth / Wifi

Accessoires



112.0339.360
761281310301
Filtre à charbon
(conditionné par 4)
185 TTC* / 154,17 HT



Fixations avec des tiges filetées

Distance d'installation table/hotte : 65 cm minimum
Ø sortie d'air 232 x 65 mm

Mythos Pro

Hotte inclinée



MYTHOS

NEW



	FMY PRO 907 FM BK/IX 330.0682.352 1082,50 HT	1299 TTC*
	Noir / profils inox 7612986233469	
	FMY PRO 907 FM BK/BK MATT 330.0682.353 108,50 HT	1299 TTC*
	Noir / Profils noir mat 7612986233476	

Largeur : **900 mm**
 Contrôle : **commandes sensibles LED blanc**
 Débit d'aspiration (m3/h) : **min 230 - max 450 - int 880**
 Puissance moteur (Watts) : **int 170**
 Pression (Pa) : **moy 480**
 Niveau sonore vitesse (dB) : **min 41 - max 56**



Accessoires



112.0016.755
 7612319445927
 Filtres à charbon pour renouvellement (conditionnés par 2)
55 TTC* / 45,83 HT



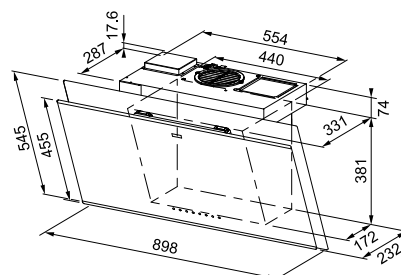
112.0174.994
 7612980506408
 Filtres à charbon longue vie (conditionnés par 2)
76 TTC* / 63,33 HT



112.0174.995
 7612980506415
 Filtres à charbon haute performance (conditionnés par 2)
115 TTC* / 95,83 HT

Distance d'installation table/hotte : 45 cm
 Ø sortie d'air 150 mm

3 vitesses + 2 intensives
 Fonction 24 h
 Arrêt programmé de 30 min
 Alarme saturation filtre
 Eclairage barre LED
 Variateur de luminosité
 Filtres charbon inclus
 Cheminées en option codes
 112.0683.832 / 240917
 112.0683.833 / 240924



* Prix de vente indicatifs (en euros €), TVA 20% - éco-participation en sus : Hottes 5,00 € TTC ; Télécommande 0,10 € TTC

** Selon la norme IEC 61591
 ***Test acoustique selon la norme IEC 60704-3-13

Maris Pro

Hotte inclinée





Maris FMA 2.0 Pro 907 BK

MARIS



NEW

	Maris FMA 2.0 Pro 907 BK Verre noir	330.0682.357	999,17 HT
		7612986233810	1199 TTC*
	Maris FMA Pro 907 BK/BK MATT Verre noir mat	330.0682.355	999,17 HT
		7612986233490	1199 TTC*

Largeur : **900 mm**
Contrôle : **commandes sensibles LED blanc**

Débit d'aspiration (m³/h) :
min 270 - max 450 - int 790
Puissance moteur (Watts) : **int 270**
Pression (Pa) : **moy 520**
Niveau sonore vitesse (dB) :
min 46 - max 56

3 vitesses + 1 intensive
Fonction 24 h (FMA 2.0 Pro)
Arrêt programmé de 30 min (FMA 2.0 Pro)
Alarme saturation filtre
Eclairage LED 2 x 1 W / 4000 W
Variateur de luminosité
Filtres charbon inclus
Cheminées en option codes
112.0683.832 / 240917
112.0683.833 / 240924



Accessoires



112.0016.755
7612319445927
Filtres à charbon
pour renouvellement
(conditionnés par 2)
55 TTC* / 45,83 HT

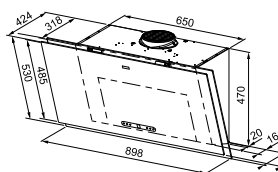


112.0174.994
7612980506408
Filtres à charbon
longue vie
(conditionnés par 2)
76 TTC* / 63,33 HT

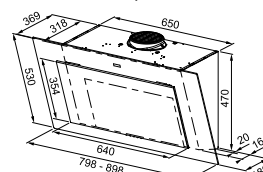


112.0174.995
7612980506415
Filtres à charbon
haute performance
(conditionnés par 2)
115 TTC* / 95,83 HT

FMA 2.0 Pro 907 BK



FMA Pro 907 BK/BK Matt



Distance d'installation table/hotte : 45 cm
Ø sortie d'air 150 mm



Maris FMA Pro 907 BK/BK MATT

AQ-Sense

Hotte inclinée



MYTHOS



FVAS A80 BK
Verre noir

330.0657.270 915,83 HT
7612986**090314** 1099 TTC*

Largeur : 800 mm
Contrôle : commandes sensibles LED blanc
Débit d'aspiration (m³/h) :
min 300 - max 620 - int 770
Puissance moteur (Watts) : **int 250**
Pression (Pa) : **moy 550**
Niveau sonore vitesse (dB)
min 48 - max 63

3 vitesses + 1 intensive
Fonction 24 h
Arrêt programmé de 20 min
Alarme saturation filtre
Eclairage LED 2 x 1 W 3000 K
Capteur qualité de l'air
Bluetooth / Wifi



Accessoires



112.0016.755
76123194**45927**
Filtres à charbon
pour renouvellement
(conditionnés par 2)
55 TTC* / 45,83 HT



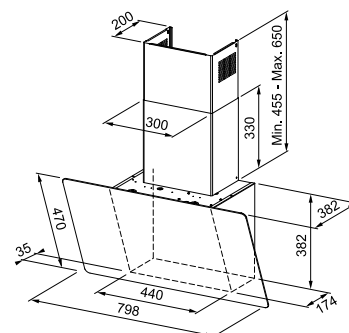
112.0174.994
76129805**06408**
Filtres à charbon
longue vie
(conditionnés par 2)
76 TTC* / 63,33 HT



112.0174.995
76129805**06415**
Filtres à charbon
haute performance
(conditionnés par 2)
115 TTC* / 95,83 HT



112.0657.298
7612986**090116**
Télécommande
avec piles
66 TTC* / 55 HT



Distance d'installation table/hotte : 45 cm
Ø sortie d'air 150 mm

Maris Drip free

Hotte inclinée



MARIS



FVAD A90 BK MATT 330.0657.418 832,50 HT
Verre noir mat 7612986090079 **999 TTC***

Livrée avec cheminée

Largeur : 900 mm
Contrôle : commandes sensibles LED blanc
Débit d'aspiration (m³/h) : min 290 - max 600 - int 740
Puissance moteur (Watts) : int 250
Pression (Pa) : moy 540
Niveau sonore vitesse (dB) min 48 - max 63

3 vitesses + intensive
 Eclairage LED 2 x 1 W / 3000 K
 Touche anti-condensation
 Filtres charbon inclus



Accessoires



112.0016.755
 7612319445927
 Filtres à charbon
 pour renouvellement
 (conditionnés par 2)
55 TTC* / 45,83 HT

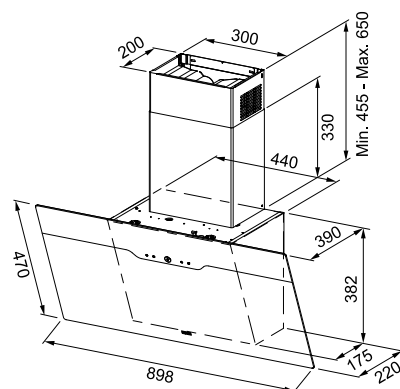


112.0174.994
 7612980506408
 Filtres à charbon
 longue vie
 (conditionnés par 2)
76 TTC* / 63,33 HT



112.0174.995
 7612980506415
 Filtres à charbon
 haute performance
 (conditionnés par 2)
115 TTC* / 95,83 HT

Distance d'installation table/hotte : 45 cm (élec) - 65 cm (gaz)
 Ø sortie d'air 150 mm



* Prix de vente indicatifs (en euros €), TVA 20% - éco-participation en sus :
 Hottes 5,00 € TTC ; Télécommande 0,10 € TTC

** Selon la norme IEC 61591
 ***Test acoustique selon la norme IEC 60704-3-13



Neo

Hotte inclinée



MARIS



	> 60 <	NEO FNO 605 BK	330.0591.778	640,83 HT	
		Verre noir	7612985733380	769 TTC*	
	> 90 <	NEO FNO 905 BK	330.0591.773	749,17 HT	
		Verre noir	7612985733366	899 TTC*	

Livrée sans cheminée

Largeur : **600 mm / 900 mm**
 Contrôle : **commandes sensibles**
 Débit d'aspiration (m³/h) : **min 280 - max 470 - int 800**
 Puissance moteur (Watts) : **int 270**
 Pression (Pa) : **moy 530**
 Niveau sonore vitesse (dB) : **min 48 - max 57**

3 vitesses + intensive
 Arrêt programmé 30 min
 Eclairage LED 2 x 1 W / 4000 K
 Filtres charbon inclus
 Cheminées en option codes
 112.0285.288 / 240917
 112.0197.447 / 240924
 112.0036.204 / 01497



Accessoires



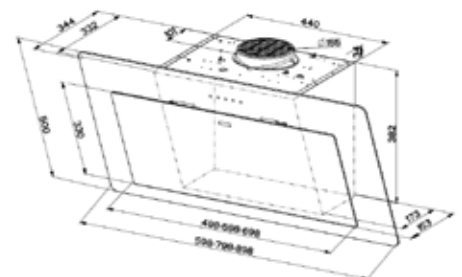
112.0016.755
 7612319445927
 Filtres à charbon
 pour renouvellement
 (conditionnés par 2)
55 TTC* / 45,83 HT



112.0174.994
 7612980506408
 Filtres à charbon
 longue vie
 (conditionnés par 2)
76 TTC* / 63,33 HT



112.0174.995
 7612980506415
 Filtres à charbon
 haute performance
 (conditionnés par 2)
115 TTC* / 95,83 HT








Distance d'installation table/hotte : 45 cm
 Ø sortie d'air 155 mm

Smart Hotte inclinée



SMART



	> 60 <	FSMA 605 BK Verre noir	110.0377.736 7612981614911	549,17 HT 659 TTC*
	> 60 <	FSMA 605 WH Verre blanc	110.0377.739 7612981614942	549,17 HT 659 TTC*
	> 80 <	FSMA 805 BK Verre noir	110.0377.735 7612981614706	590,83 HT 709 TTC*
	> 80 <	FSMA 805 WH Verre blanc	110.0377.738 7612981614935	590,83 HT 709 TTC*
	> 90 <	FSMA 905 BK Verre noir	110.0377.734 7612981614690	640,83 HT 769 TTC*
	> 90 <	FSMA 905 WH Verre blanc	110.0377.737 7612981614928	640,83 HT 769 TTC*

Livrée sans cheminée.



Accessoires



112.0016.755
7612319445927
Filtres à charbon
pour renouvellement
(conditionnés par 2)
55 TTC* / 45,83 HT



112.0174.994
7612980506408
Filtres à charbon
longue vie
(conditionnés par 2)
76 TTC* / 63,33 HT

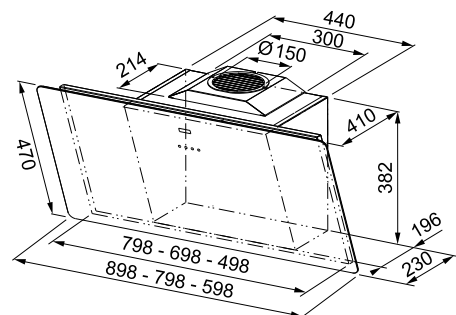


112.0174.995
7612980506415
Filtres à charbon
haute performance
(conditionnés par 2)
115 TTC* / 95,83 HT

Distance d'installation table/hotte : 45 cm
Ø sortie d'air 150 mm

Largeur :
600 mm / 800mm / 900 mm
Contrôle :
commandes sensibles
Débit d'aspiration (m³/h) :
min 280 - max 470 - int 800
Puissance moteur (Watts) : **int 270**
Pression (Pa) : **moy 530**
Niveau sonore vitesse (dB)
min 48 - max 57

3 vitesses + intensive
Eclairage LED 2 x 1W / 4000 K
Filtres charbon inclus
Cheminées en option codes
112.0285.288 / 240917
112.0197.447 / 240924
112.0036.204 / 01497



Evo Plus

Hotte inclinée



SMART



60cm

Livrée avec cheminée

■	> 60 <	FPJ 625 V BK/SS	330.0528.064	549,17 HT
		Verre noir	7612985470056	659 TTC*
■	> 90 <	FPJ 925 V BK/SS	330.0528.067	590,83 HT
		Verre noir	7612985470070	709 TTC*
■	> 60 <	FPJ 625 V WH/SS	330.0528.065	549,17 HT
		Verre blanc	7612985470063	659 TTC*
■	> 90 <	FPJ 925 V WH/SS	330.0528.020	590,83 HT
		Verre blanc	7612985470025	709 TTC*

Largeur : **600 mm / 900 mm**
 Contrôle : **commandes sensibles LED blanc**
 Débit d'aspiration (m³/h) : **min 280 - max 470 - int 800**
 Puissance moteur (Watts) : **int 270**
 Pression (Pa) : **moy 530**
 Niveau sonore vitesse (dB) : **min 48 - max 57**

3 vitesses + intensive
 Eclairage LED 2 x 1 W / 4000 K
 Filtres charbon inclus



Accessoires



112.0016.755
 7612319445927
 Filtres à charbon
 pour renouvellement
 (conditionnés par 2)
55 TTC* / 45,83 HT

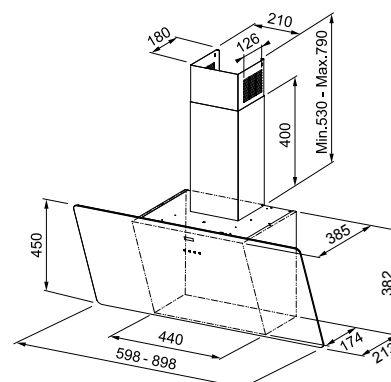


112.0174.994
 7612980506408
 Filtres à charbon
 longue vie
 (conditionnés par 2)
76 TTC* / 63,33 HT



112.0174.995
 7612980506415
 Filtres à charbon
 haute performance
 (conditionnés par 2)
115 TTC* / 95,83 HT

Distance d'installation table/hotte : 45 cm
 Ø sortie d'air 150 mm



Smart 2.0

Hotte inclinée



SMART



> 60 <

SMART FPJ 615 V
BK/DG
Verre noir

330.0573.294

415,83 HT

7612985663786

499 TTC*



> 90 <

SMART FPJ 915 V
BK/DG
Verre noir

330.0573.295

457,50 HT

7612985663793

549 TTC*

Livrée avec cheminée

Largeur : **600 mm / 900 mm**

Contrôle :

commandes sensibles

Débit d'aspiration (m³/h) :

min 260 - max 400 - int 600

Puissance moteur (Watts) : **int 160**

Pression (Pa) : **moy 370**

Niveau sonore vitesse (dB) :

min 45 - max 63

3 vitesses

Eclairage LED 2 x 1 W / 4000 K

Arrêt programmé de 5 min



Accessoires



112.0016.755
7612319445927
Filtres à charbon
pour renouvellement
(conditionnés par 2)
55 TTC* / 45,83 HT

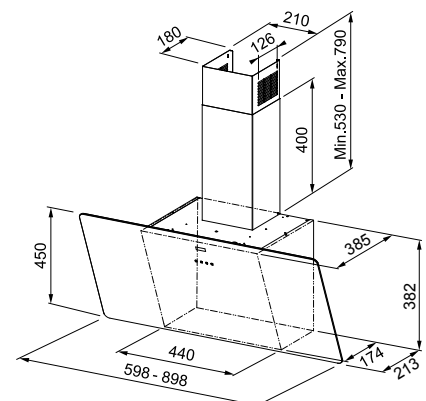


112.0174.994
7612980506408
Filtres à charbon
longue vie
(conditionnés par 2)
76 TTC* / 63,33 HT



112.0174.995
7612980506415
Filtres à charbon
haute performance
(conditionnés par 2)
115 TTC* / 95,83 HT

Distance d'installation table/hotte : 45 cm
Ø sortie d'air 150 mm



* Prix de vente indicatifs (en euros €), TVA 20% - éco-participation en sus :
Hottes 5,00 € TTC ; Télécommande 0,10 € TTC

** Selon la norme IEC 61591

***Test acoustique selon la norme IEC 60704-3-13

Turn

Hotte design



SMART



FTU 3805 XS

Inox

335.0518.748

674,17 HT

7612985433150 **809 TTC***

Largeur : **370 mm**

Contrôle :

commandes électroniques

Débit d'aspiration (m³/h) :

min 290 - max 540 - int 620

Puissance moteur (Watts) : **int 250**

Pression (Pa) : **moy 440**

Niveau sonore vitesse (dB) :

min 52 - max 66

4 vitesses

Eclairage LED 2 x 2 W / 4000 K



Accessoires



112.0016.756

7612319445934

Filtre à charbon
(conditionné à
l'unité)

40 TTC* / 33,33 HT



112.0174.992

7612980506385

Filtre charbon longue
vie (conditionné à
l'unité)

55 TTC* / 45,83 HT



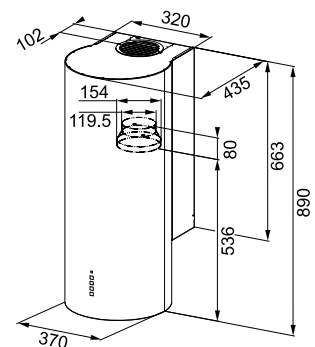
112.0373.738

7612981602055

Filtre à charbon haute
performance, lavable et
réutilisable (conditionné à l'unité)

105,00 TTC* / 87,50 HT

Distance d'installation table/hotte : 65 cm
Ø sortie d'air 150 mm



Smart deco

Hotte design



SMART



	FSMD 508 BK Noir	335.0528.006 7612985469883	549,17 HT 659 TTC*
	FSMD 508 WH Blanc/crème	335.0528.005 7612985469876	549,17 HT 659 TTC*
	FSMD 508 GY Gris	335.0530.199 7612985478250	549,17 HT 659 TTC*

Largeur : **500 mm**
 Contrôle : **commandes bouton rotatif**
 Débit d'aspiration (m³/h) : **min 270 - max 370 - int 630**
 Puissance moteur (Watts) : **int 250**
 Pression (Pa) : **moy 490**
 Niveau sonore vitesse (dB) : **min 47 - max 65**

3 vitesses
 Eclairage LED 1 x 3 W / 3000 K
 Filtrés charbon inclus



Accessoires



112.0016.755
 7612319445927
 Filtrés à charbon
 pour renouvellement
 (conditionnés par 2)
55 TTC* / 45,83 HT

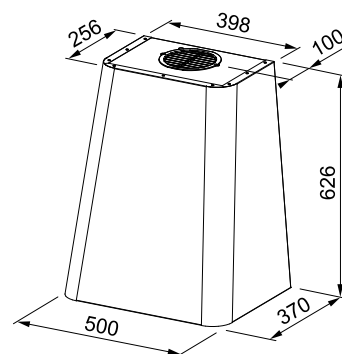


112.0174.994
 7612980506408
 Filtrés à charbon
 longue vie
 (conditionnés par 2)
76 TTC* / 63,33 HT



112.0174.995
 7612980506415
 Filtrés à charbon
 haute performance
 (conditionnés par 2)
115 TTC* / 95,83 HT

Distance d'installation table/hotte : 50 cm (élec) - 65 cm (gaz)
 Ø sortie d'air 150 mm



* Prix de vente indicatifs (en euros €), TVA 20% - éco-participation en sus :
 Hottes 5,00 € TTC ; Télécommande 0,10 € TTC

** Selon la norme IEC 61591
 ***Test acoustique selon la norme IEC 60704-3-13


Smart Murale


Hotte design



SMART



 **FSMS WALL F 42
BK MATT
Noir mat** 335.0689.671 624,17 HT
7612986272475 749 TTC*

 **FSMS WALL F 42
WH MATT
Blanc mat** 335.0689.672 624,17 HT
761298627248 749 TTC*

Livrée avec cheminée

Largeur : **420 mm**
Contrôle :
commandes sensibles
Débit d'aspiration (m³/h) :
min 270 - max 580 - int 740
Puissance moteur (Watts) : **int 250**
Pression (Pa) : **moy 540**
Niveau sonore vitesse (dB) :
min 53 - max 66

3 vitesse + intensive
Eclairage LED 2 x 1 W / 3000 K
Filtres charbon inclus
Vendue en mode recyclage

NEW



Accessoires



112.0016.755
7612319445927
Filtres à charbon
pour renouvellement
(conditionnés par 2)
55 TTC* / 45,83 HT



112.0174.994
7612980506408
Filtres à charbon
longue vie
(conditionnés par 2)
76 TTC* / 63,33 HT



112.0174.995
7612980506415
Filtres à charbon
haute performance
(conditionnés par 2)
105 TTC* / 87,50 HT

Distance d'installation table/hotte : 50 cm (élec) 65 cm
Ø sortie d'air 150 mm



Tale

Hotte box



MYTHOS



	TALE 915 W XS	325.0597.294	549,17 HT
	Inox	7612985753432	659 TTC*
	TALE 915 W BK	325.0657.512	549,17 HT
	Noir	7612986090093	659 TTC*

Largeur : **900 mm**
 Contrôle : **commandes électroniques**
 Débit d'aspiration (m³/h) : **min 270 - max 450 - int 780**
 Puissance moteur (Watts) : **int 270**
 Pression (Pa) : **moy 510**
 Niveau sonore vitesse (dB) : **min 48 - max 60**

3 vitesses + intensive
 Eclairage LED 2 x 1 W / 4000 K
 Alarmes saturation des filtres



Accessoires



112.0016.756
 7612319445934
 Filtre à charbon
 (conditionné à l'unité)
40 TTC* / 33,33 HT



112.0174.992
 7612980506385
 Filtre charbon longue
 vie (conditionné à
 l'unité)
55 TTC* / 45,83 HT

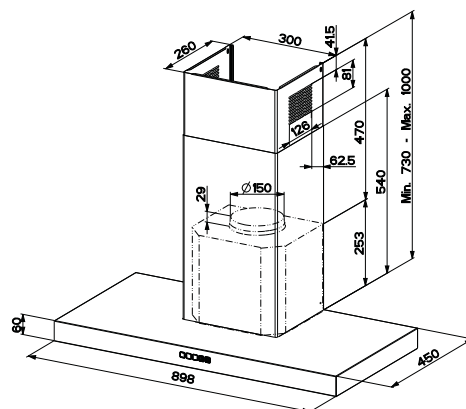


112.0373.738
 7612981602055
 Filtre à charbon haute
 performance, lavable et
 réutilisable (conditionné à l'unité)
105 TTC* / 87,50 HT

Distance d'installation table/hotte : 50 cm (élec) et 65 cm (gaz)
 Ø sortie d'air 150 mm

* Prix de vente indicatifs (en euros €), TVA 20% - éco-participation en sus :
 Hottes 5,00 € TTC ; Télécommande 0,10 € TTC

** Selon la norme IEC 61591
 ***Test acoustique selon la norme IEC 60704-3-13



Hottes

Crystal

Hotte box



MARIS



**FCR 925 TC BK/
XS NG**
Inox / bandeau
verre noir

325.0654.002 590,83 HT
7612986055887 709 TTC*

Largeur : **900 mm**
Contrôle :
commandes sensibles
Débit d'aspiration (m³/h) :
min 280 - max 600 - int 750
Puissance moteur (Watts) : **int 250**
Pression (Pa) : **moy 540**
Niveau sonore vitesse (dB) :
min 50 - max 65

3 vitesses + Intensive
Éclairage LED 2 x 1W / 3000 K
Arrêt programmé 30 min
Filtres charbon inclus



Accessoires



112.0016.756
7612319445934
Filtre à charbon
(conditionné à
l'unité)
40 TTC* / 33,33 HT

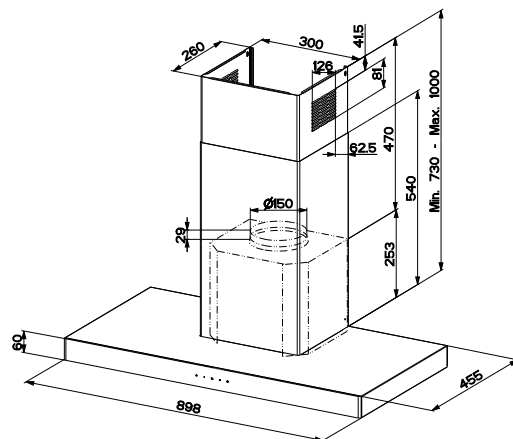


112.0174.992
7612980506385
Filtre charbon longue
vie (conditionné à
l'unité)
55 TTC* / 45,83 HT



112.0373.738
7612981602055
Filtre à charbon haute
performance, lavable et
réutilisable (conditionné
à l'unité)
105 TTC* / 87,50 HT

Distance d'installation table/hotte : 50 cm (élec) 65 cm (gaz)
Ø sortie d'air 150 mm



Glass Soft

Hotte box



SMART



> 60 < **FGC 625 BK/XS**
Inox
plateau verre noir

110.0389.115

549,17 HT

7612981668020 **659 TTC***



> 90 < **FGC 925 BK/XS**
Inox
plateau verre noir

110.0389.116

590,83 HT

7612981668037 **709 TTC***

Largeur : **600 mm / 900 mm**

Contrôle :

commandes électroniques

Débit d'aspiration (m³/h) :

min 200 - max 440 - int 720

Puissance moteur (Watts) : **int 250**

Pression (Pa) : **moy 490**

Niveau sonore vitesse (dB)

mini 43 - max 57

3 vitesses + intensive

Eclairage LED 2 x 1 W / 4000 K



Accessoires



112.0016.756

7612319**445934**

Filtere à charbon
(conditionné à
l'unité)

40 TTC* / 33,33 HT



112.0174.992

7612980**506385**

Filtere charbon longue
vie (conditionné à
l'unité)

55 TTC* / 45,83 HT



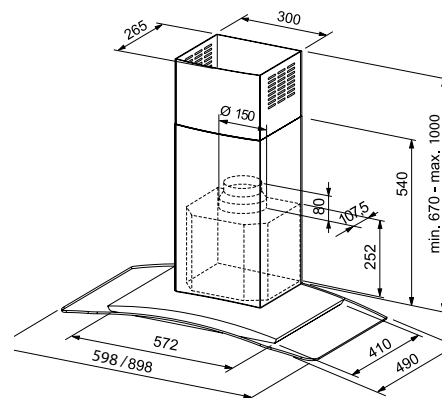
112.0373.738

7612981**602055**

Filtere à charbon haute
performance, lavable et
réutilisable (conditionné à l'unité)

105 TTC* / 87,50 HT

Distance d'installation table/hotte : 50 cm (élec) / 65 cm (gaz)
Ø sortie d'air 150 mm



* Prix de vente indicatifs (en euros €), TVA 20% - éco-participation en sus :
Hottes 5,00 € TTC ; Télécommande 0,10 € TTC

** Selon la norme IEC 61591

***Test acoustique selon la norme IEC 60704-3-13




Format High

Hotte box



SMART



	> 60 <	FORMAT HIGH FDF EV8 60 XS Inox	325.0599.575 7612985765053	399,17 HT 479 TTC*	Largeur : 900 mm Contrôle : commandes électroniques Débit d'aspiration (m ³ /h) : min 290 - max 610 - int 710 Puissance moteur (Watts) : int 250 Pression (Pa) : moy 470 Niveau sonore vitesse (dB) : min 50 - max 66
	> 90 <	FORMAT HIGH FDF EV8 90 XS Inox	325.0599.549 7612985765015	457,50 HT 549 TTC*	3 vitesses + intensive Eclairage LED 2 x 1 W / 4000 K Extension cheminée inox en option code 112.0017.983 / 486289
	> 90 <	FORMAT HIGH FDF EV8 90 BK Noir	325.0599.574 7612985765046	457,50 HT 549 TTC*	



Accessoires



112.0016.756
7612319445934
Filtre à charbon
(conditionné à
l'unité)
40 TTC* / 33,33 HT

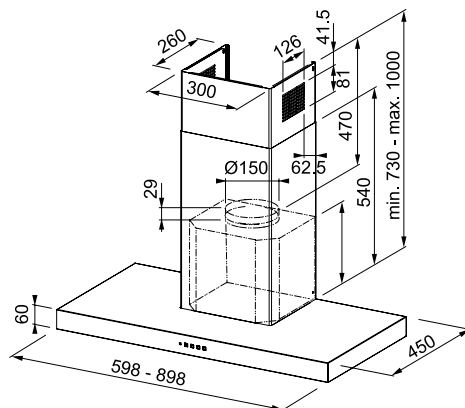


112.0174.992
7612980506385
Filtre charbon longue
vie (conditionné à
l'unité)
55 TTC* / 45,83 HT



112.0373.738
7612981602055
Filtre à charbon haute
performance, lavable et
réutilisable (conditionné à l'unité)
105 TTC* / 87,50 HT

Distance d'installation table/hotte : 50 cm (élec) / 65 cm (gaz)
Ø sortie d'air 150 mm



Line

Hotte box



SMART



LINE FGL 625 XS NP 325.0590.997 349,17 HT
Inox 7612985731201 **419 TTC***

Largeur : **600 mm**
 Contrôle : **commandes électroniques**
 Débit d'aspiration (m³/h) :
min 300 - max 600 - int 700
 Puissance moteur (Watts) : **int 250**
 Pression (Pa) : **moy 470**
 Niveau sonore vitesse (dB)
min 52 - max 67

3 vitesses + intensive
 Eclairage LED 2 x 1 W / 4000 K



Accessoires



112.0016.756
 7612319**445934**
 Filtre à charbon
 (conditionné à
 l'unité)
40 TTC* / 33,33 HT

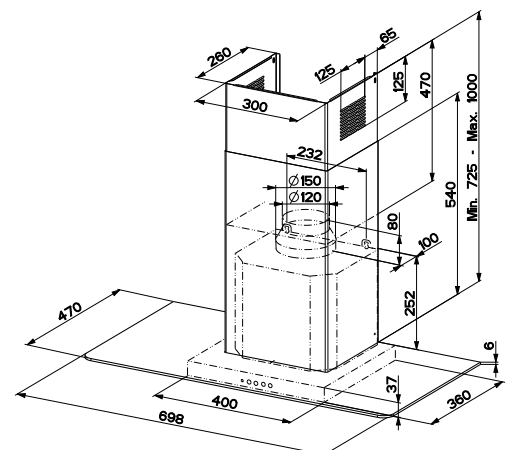


112.0174.992
 7612980**506385**
 Filtre charbon longue
 vie (conditionné à
 l'unité)
55 TTC* / 45,83 HT



112.0373.738
 7612981**602055**
 Filtre à charbon haute
 performance, lavable et
 réutilisable (conditionné à l'unité)
105 TTC* / 87,50 HT

Distance d'installation table/hotte : 50 cm (élec) / 65 cm (gaz)
 Ø sortie d'air 150 mm



Hottes

* Prix de vente indicatifs (en euros €), TVA 20% - éco-participation en sus :
 Hottes 5,00 € TTC ; Télécommande 0,10 € TTC

** Selon la norme IEC 61591
 ***Test acoustique selon la norme IEC 60704-3-13



Format

Hotte box



SMART



	> 60 <	FORMAT FDF EG6 60 XS Inox	325.0599.547 7612985764995	299,17 HT 359 TTC*	Largeur : 600 mm / 900 mm Contrôle : commandes électroniques Débit d'aspiration (m³/h) : min 250 - max 510 - int 580 Puissance moteur (Watts) : max 160 Pression (Pa) : moy 380 Niveau sonore vitesse (dB) : min 46 - max 65
	> 90 <	FORMAT FDF EG6 90 XS Inox	325.0599.546 7612985764988	365,83 HT 439 TTC*	

3 vitesses
Eclairage LED 2 x 1 W / 4000 K
Extension cheminée inox en option
code 112.0017.983 / 486289



Accessoires



112.0016.756
7612319445934
Filtre à charbon
(conditionné à l'unité)
40 TTC* / 33,33 HT

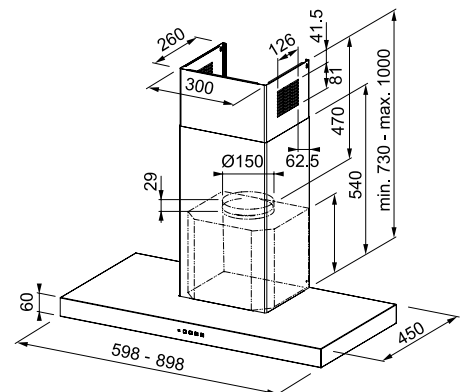


112.0174.992
7612980506385
Filtre charbon longue
vie (conditionné à l'unité)
55 TTC* / 45,83 HT



112.0373.738
7612981602055
Filtre à charbon haute
performance, lavable et
réutilisable (conditionné à l'unité)
105 TTC* / 87,50 HT

Distance d'installation table/hotte : 50 cm (élec) / 65 cm (gaz)
Ø sortie d'air 150 mm





Linfa

Hotte cheminée



SMART



	> 60 <	LINFA FDL 6165 XS	320.0528.015	249,17 HT
		Inox	7612985469975	299 TTC*
	> 90 <	LINFA FDL 9165 XS	320.0528.016	282,50 HT
		Inox	7612985469982	339 TTC*

Largeur : **600 mm / 900 mm**
 Contrôle : **commandes électroniques**
 Débit d'aspiration (m³/h) : **min 310 - max 620 - int 740**
 Puissance moteur (Watts) : **int 250**
 Pression (Pa) : **moy 460**
 Niveau sonore vitesse (dB) : **min 49 - max 64**

3 vitesses + intensive
 Eclairage LED 2 x 4 W / 4000 K



Accessoires



112.0016.755
 7612319445927
 Filtres à charbon
 pour renouvellement
 (conditionnés par 2)
55 TTC* / 45,83 HT

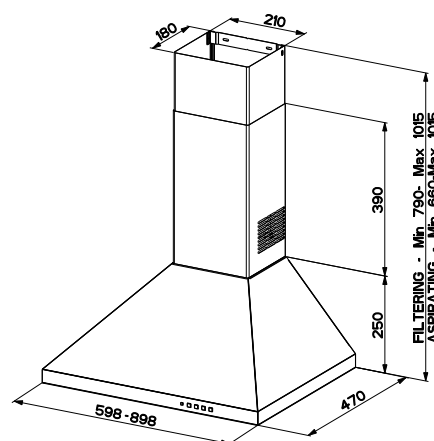


112.0174.994
 7612980506408
 Filtres à charbon
 longue vie
 (conditionnés par 2)
76 TTC* / 63,33 HT



112.0174.995
 7612980506415
 Filtres à charbon
 haute performance
 (conditionnés par 2)
115 TTC* / 95,83 HT

Distance d'installation table/hotte : 50 cm (élec) / 65 cm (gaz)
 Ø sortie d'air 150 mm



* Prix de vente indicatifs (en euros €), TVA 20% - éco-participation en sus :
 Hottes 5,00 € TTC ; Télécommande 0,10 € TTC

** Selon la norme IEC 61591
 ***Test acoustique selon la norme IEC 60704-3-13

Mythos

T-Shelf

Une organisation puissante et magnifique



L'objectif du design est d'allier la fonctionnalité à la beauté. Notre hotte îlot Mythos T-Shelf fait sienne cet objectif. Des lignes de style industriel rencontrent des étagères en verre fumé, alliant rigueur et légèreté dans le look avec une utilisation parfaite de la hotte à 360°, grâce à la position symétrique de l'interface utilisateur et des lumières.



Barres lumineuses Led

Créez l'atmosphère parfaite grâce à la barre d'éclairage à deux LED avec variateur de luminosité.




Vitesse Intensive

Débarrassez-vous de toute odeur de cuisson et profitez de votre vie grâce au moteur Sound Pro. Le silence au maximum des performances.



Style intégré

Filtres à graisse de couleur noir mat, parfaitement assortis au design de la hotte.



Étagères en verre fumé

Personnalisez et organisez l'espace de votre cuisine.

Le raffinement du noir mat

Trouvez l'agencement qui convient le mieux à votre cuisine.



Mythos T-Shelf

Hotte Îlot



MYTHOS



FMY BK MATT F 180

Noir mat

325.0678.073

7612986216813

2499,17 HT

2999 TTC*

Largeur : **1800 mm**

Contrôle : **Bouton rotatif**

Débit d'aspiration (m³/h) :

min 280 - max 600 - int 750

Puissance moteur (Watts) : **int 250**

Pression (Pa) : **moy 540**

Niveau sonore vitesse (dB) :

min 50 - max 66

3 vitesses + intensive

Barre LED 6 W / 4000 K

Variateur de luminosité

Filtres charbon inclus

NEW



Accessoires



112.0016.756
7612319445934

Filtre à charbon
(conditionné à
l'unité)

40 TTC* / 33,33 HT



112.0174.992
7612980506385

Filtre charbon longue
vie (conditionné à
l'unité)

55 TTC* / 45,83 HT

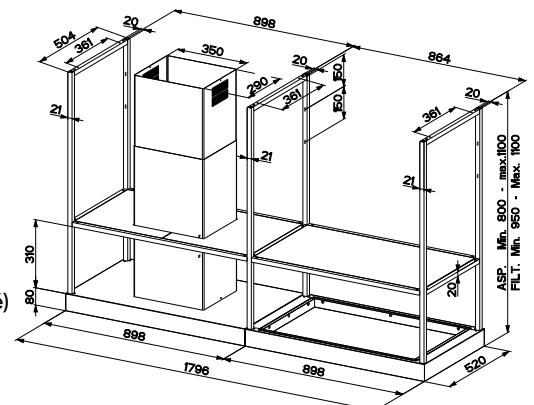


112.0373.738
7612981602055

Filtre à charbon haute
performance, lavable et
réutilisable (conditionné à l'unité)

105 TTC* / 87,50 HT

Distance d'installation table/hotte : 50 cm (élec) / 65 cm (gaz)
Hauteur réglable entre 800/950/1100 mm avec des pas de réglage de 30 cm.
Ø sortie d'air 150 mm



Mercury

Hotte îlot



MARIS



FME 407 BK

110.0260.619

1149,17 HT

Acier noir laqué

7612980920754

1379 TTC*

Largeur : **400 mm**

Contrôle :

commandes électronique

Débit d'aspiration (m³/h) :

min 290 - max 570 - int 660

Pression (Pa) : **moy 460**

Niveau sonore vitesse (dB) :

min 49 - max 65

3 vitesses

Eclairage LED 1x2 W / 4000 K

Option 24 h

Arrêt programmé 30 min

Télécommande en option

Filtres charbon inclus

Vendue en version recyclage



Accessoires



112.0016.755

7612319445927

Filtres à charbon
pour renouvellement
(conditionnés par 2)
55 TTC* / 45,83 HT



112.0174.994

7612980506408

Filtres à charbon
longue vie
(conditionnés par 2)
76 TTC* / 63,33 HT

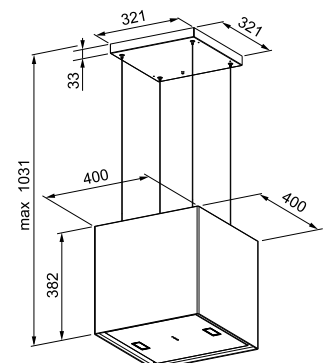


112.0174.995

7612980506415

Filtres à charbon
haute performance
(conditionnés par 2)
115 TTC* / 95,83 HT

Distance d'installation table/hotte : 65 cm



* Prix de vente indicatifs (en euros €), TVA 20% - éco-participation en sus :
Hottes 5,00 € TTC ; Télécommande 0,10 € TTC

** Selon la norme IEC 61591

***Test acoustique selon la norme IEC 60704-3-13



Tube Plus

Hotte îlot



MARIS



	FTU PLUS 3707 / XS	335.0588.221	874,17 HT
Inox		7612985721950	1049 TTC*
	FTU PLUS 3707 / BK	335.0588.180	874,17 HT
Noir		7612985721943	1049 TTC*

Largeur : **370 mm**
 Contrôle : **commandes électroniques**
 Débit d'aspiration (m³/h) : **min 280 - max 570 - int 700**
 Puissance moteur (Watts) : **int 250**
 Pression (Pa) : **moy 540**
 Niveau sonore vitesse (dB) : **min 48 - max 65**

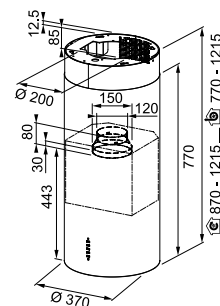
3 vitesses + intensive
 Eclairage LED 2 x 1 W / 4000 K
 Alarmes saturation des filtres
 Télécommande en option
 Filtres charbon inclus



Accessoires

			
112.0016.756 7612319 445934	112.0174.992 7612980 506385	112.0049.382 7612980 027552	112.0604.855 7612985 780285
Filtre à charbon (conditionné à l'unité) 40 TTC* / 33,33 HT	Filtre charbon longue vie (conditionné à l'unité) 55 TTC* / 45,83 HT	Extension de cheminée inox 990 mm 539 TTC* / 449,17 HT	Extension de cheminée noir 990 mm 539 TTC* / 449,17 HT

Distance d'installation table/hotte : 55 cm
 Ø sortie d'air 150 mm



Format

Hotte îlot



SMART



FD 9354 I XS
Inox

325.0518.720 874,17 HT
7612985433075 **1049 TTC***

Largeur : **900 mm**
Contrôle : **commandes électroniques**
Débit d'aspiration (m³/h) :
min 300 - max 610 - int 720
Puissance moteur (Watts) : **int 250**
Pression (Pa) : **moy 470**
Niveau sonore vitesse (dB)
min 52 - max 67

3 vitesses + intensive
Éclairage LED 4 x 1 W / 4000 K
Arrêt programmé 30 min



Accessoires



112.0016.756
7612319**445934**
Filtre à charbon
(conditionné à
l'unité)
40 TTC* / 33,33 HT

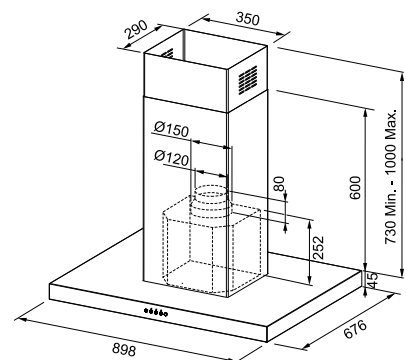


112.0174.992
7612980**506385**
Filtre charbon longue
vie (conditionné à
l'unité)
55 TTC* / 45,83 HT



112.0373.738
7612981**602055**
Filtre à charbon haute
performance, lavable et
réutilisable (conditionné à l'unité)
105 TTC* / 87,50 HT

Distance d'installation table/hotte : 65 cm
Ø sortie d'air 150 mm



* Prix de vente indicatifs (en euros €), TVA 20% - éco-participation en sus :
Hottes 5,00 € TTC ; Télécommande 0,10 € TTC

** Selon la norme IEC 61591
***Test acoustique selon la norme IEC 60704-3-13


Smart

Hotte îlot



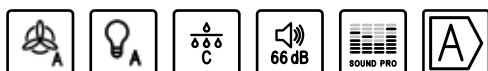
SMART



	FSMS F 42 WH Blanc	345.0654.932 7612986081770	590,83 HT 709 TTC*
	FSMS F 42 BK MATT Noir mat	345.0654.933 7612986081787	590,83 HT 709 TTC*
	FSMS F 42 SS/BK Silver	345.0654.870 7612986081763	590,83 HT 709 TTC*

Largeur : 420 mm
Contrôle : commandes électroniques
Débit d'aspiration (m³/h) : min 270 - max 580 - int 740
Puissance moteur (Watts) : int 250
Pression (Pa) : moy 540
Niveau sonore vitesse (dB) : min 53 - max 66

3 vitesses + intensive
 Eclairage LED 2 x 1 W / 3000 K
 Filtres charbon inclus



Accessoires



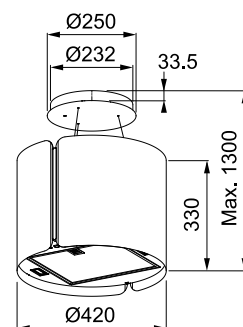
112.0016.755
 7612319445927
 Filtres à charbon pour renouvellement (conditionnés par 2)
55 TTC* / 45,83 HT



112.0174.994
 7612980506408
 Filtres à charbon longue vie (conditionnés par 2)
76 TTC* / 63,33 HT



112.0174.995
 7612980506415
 Filtres à charbon haute performance (conditionnés par 2)
115 TTC* / 95,83 HT



Distance d'installation table/hotte : 65 cm
 Ø sortie d'air 150 mm

Mythos

Hotte de plafond



MYTHOS



NEW



Accessoires

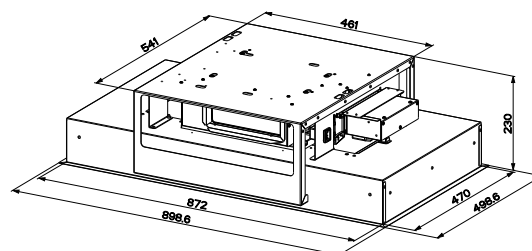


112.0339.360
7612981310301
Filtre à charbon
(conditionnés par 4)
185 TTC* / 154,17 HT

FCMY 90 350.0679.886 1999,17 HT
WHG A FL 7612986223064 **2399 TTC***
Inox / verre blanc

Largeur : 900 mm
Faible profondeur
Contrôle :
commandes électroniques
Débit d'aspiration (m³/h) :
min 200 - max 400 - int 720
Puissance moteur (Watts) : **int 250**
Pression (Pa) : **moy 500**
Niveau sonore vitesse (dB)
min 43 - max 59

3 vitesses + 2 intensives
Option 24 h
Arrêt programmé 30 min
Télécommande fournie
Alarmes saturation des filtres
Connectivité Franke@home



Fixations avec des tiges filetées

Distance d'installation table/hotte : 65 cm minimum
Ø sortie d'air 232 x 65 mm

* Prix de vente indicatifs (en euros €), TVA 20% - éco-participation en sus :
Hottes 5,00 € TTC ; Télécommande 0,10 € TTC

** Selon la norme IEC 61591
***Test acoustique selon la norme IEC 60704-3-13

Maris

Hotte de plafond



MARIS





NEW



Accessoires

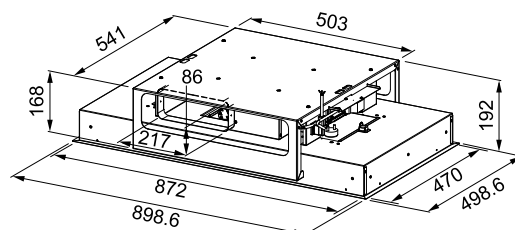


112.0339.360
7612981310301
Filtre à charbon
(conditionnés par 4)
185 TTC* / 154,17 HT

	MARIS FCMA 90 C XSA Inox	350.0679.877 7612986222975	1332,50 HT 1599 TTC*
	MARIS FCMA 90 C WHG Inox / verre blanc	350.0679.879 7612986222999	1499,17 HT 1799 TTC*

Largeur : **900 mm**
Faible profondeur
Contrôle :
commandes électroniques
Débit d'aspiration (m³/h) :
min 200 - max 400 - int 720
Puissance moteur (Watts) : **int 250**
Pression (Pa) : **moy 500**
Niveau sonore vitesse (dB)
min 43 - max 59

3 vitesses + intensive
Eclairage LED 6 x 1 W
Option 24 h
Arrêt programmé 30 min
Télécommande fournie
Alarmes saturation des filtres
Connectivité Franke@home



Fixations avec des tiges filetées

Distance d'installation table/hotte : 65 cm minimum
Ø sortie d'air 217 x 86 mm

310

* Prix de vente indicatifs (en euros €), TVA 20% - éco-participation en sus :
Hottes 5,00 € TTC ; Télécommande 0,10 € TTC

** Selon la norme IEC 61591
***Test acoustique selon la norme IEC 60704-3-13

Galaxy Plus

Hotte de plafond



MARIS



FGPL 1000 XS
Inox

350.0562.343 1215,83 HT
7612985626101 1459 TTC*

Largeur : **1000 mm**
Contrôle :
commandes électroniques
Débit d'aspiration (m³/h) :
min 230 - max 605 - int 820
Puissance moteur (Watts) : **int 168**
Pression (Pa) : **int 470**
Niveau sonore vitesse (dB)
min 44 - max 55

8 vitesses + intensive
Sortie latérale orientable
Barres LED 2 x 6 W
Variateur de luminosité
Télécommande fournie



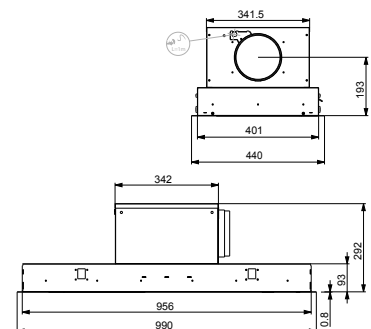
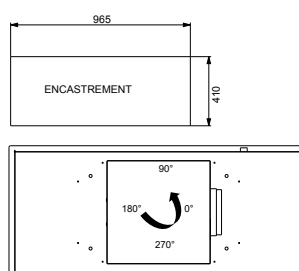
Accessoires



112.0373.739
7612981602062

Filtere à charbon haute performance, lavable et réutilisable
(conditionné à l'unité, à commander par deux)
76 TTC* / 63,33 HT

Distance d'installation table/hotte : entre 65 cm minimum et 150 cm maximum
Ø sortie d'air 150 mm



* Prix de vente indicatifs (en euros €), TVA 20% - éco-participation en sus :
Hottes 5,00 € TTC ; Télécommande 0,10 € TTC

** Selon la norme IEC 61591
***Test acoustique selon la norme IEC 60704-3-13

Drip-Free

Arrêtez la condensation !



La condensation gênante sera désormais un lointain souvenir avec la nouvelle hotte Style Drip-Free. Redécouvrez le plaisir de cuisiner ! Spécialement créée pour résoudre le problème de l'humidité et des gouttes tombant sur la table de cuisson, la hotte anti-condensation Style Drip-Free est la solution idéale pour toute table induction. Sa plus grande surface d'aspiration, le filtre spécial incliné et l'excellent flux d'air capturent le maximum de vapeurs et de fumées dans la cuisine. Les vapeurs sont capturées et vous êtes libre de cuisiner au mieux.



Incliné et plus grand, pas plus chaud

La plus grande surface d'aspiration de la hotte combinée à l'excellent flux d'air permet de gérer facilement les gouttes et la condensation sans avoir recours à un élément chauffant.



Réservoir d'eau d'accès facile

Grâce à son mécanisme intuitif, le bac de récupération d'eau est facile à retirer d'une seule main.



Visière en verre

Minimal et léger, le volet en verre de la hotte s'ouvre pour protéger les bords des unités murales des dommages causés par l'humidité et les gouttes.

Dégraisser devient un jeu d'enfant

Lorsque les filtres à graisse doivent être nettoyés, il suffit de les mettre dans le lave-vaisselle, ce qui vous permet d'économiser du temps et de l'effort.

Contrôlable à distance

La télécommande disponible en option permet de contrôler encore plus facilement toutes les fonctions de la hotte anti-condensation.

Maris Style Drip-Free

Groupe de meuble intégré



MARIS



> 60 <	FST DRIP-FREE 60 X	305.0662.836	590,83 HT	Largeur : 600 mm / 900 mm / 1200 mm Contrôle : commandes électroniques Débit d'aspiration (m ³ /h) : min 280 - max 580 - int 710 Puissance moteur (Watts) : int 250 Pression (Pa) : moy 510 Niveau sonore vitesse (dB) min 49 - max 65
	Inox	7612986118933	709 TTC*	
> 90 <	FST DRIP-FREE 90 X	305.0662.835	640,83 HT	
	Inox	7612986118926	769 TTC*	
> 120 <	FST DRIP-FREE 120 X	305.0662.834	682,50 HT	
	Noir	7612986118919	819 TTC*	



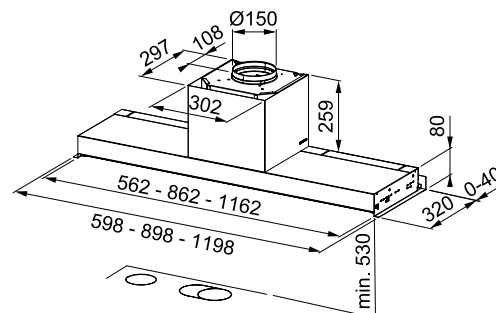
Accessoires



112.0670.624
 7612986175455
 Filtre à charbon
 (conditionné par 1)
43 TTC* / 35,83 HT

Distance d'installation table/hotte : 41 cm (élec) / 53 cm (gaz)
 Ø sortie d'air 150 mm

3 vitesses
 Eclairage LED 2 x 1W / 4000 K
 Alarmes de saturation des filtres
 Télécommande en option
 Compatible avec des meubles
 hauts de profondeur 32 à 36 cm
 (façade comprise)



Style Pro

Groupe de meuble intégré



MARIS



> 60 < **STYLE PRO
FSTPRO 608**
Inox

305.0522.798 590,83 HT
7612985450713 **709 TTC***



> 90 < **STYLE PRO
FSTPRO 908**
Inox

305.0522.797 640,83 HT
7612985450706 **769 TTC***

Largueur : **600 mm / 900 mm**
Contrôle : **commandes bouton rotatif**
Débit d'aspiration (m³/h) : **min 260 - max 360 - int 640**
Puissance moteur (Watts) : **int 250**
Pression (Pa) : **int 580**
Niveau sonore vitesse (dB) **min 49 - max 67**

3 vitesses
Éclairage LED 2 x 1W / 4000 K
Compatible avec des meubles hauts de profondeur 32 à 36 cm (façade comprise)

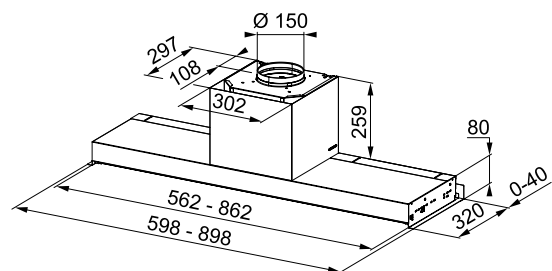


Accessoires



112.0473.657
7612981833480
Filtres à charbon
(conditionnés par 2)
66 TTC* / 55,00 HT

Distance d'installation table/hotte : 47 cm (élec) / 53 cm (gaz)
Ø sortie d'air 150 mm



* Prix de vente indicatifs (en euros €), TVA 20% - éco-participation en sus :
Hottes 5,00 € TTC ; Télécommande 0,10 € TTC

** Selon la norme IEC 61591
***Test acoustique selon la norme IEC 60704-3-13

Box Plus

Groupes aspirants



MARIS



> 52 < **FBFE XS A 52** 305.0665.359 549,17 HT
Inox 7612986152968 **659 TTC***



> 70 < **FBFE XS A 70** 305.0665.361 590,83 HT
Inox 7612986152975 **709 TTC***



Largeur : **520 mm / 700 mm**
 Contrôle : **commandes boutons**

FBFE XS A 52

Débit d'aspiration (m³/h) :
min 280 - max 540 - int 620
 Puissance moteur (Watts) : **int 240**
 Pression (Pa) : **moy 470**
 Niveau sonore vitesse (dB)
min 47 - max 64

FBFE XS A 70

Débit d'aspiration (m³/h) :
min 280 - max 570 - int 670
 Puissance moteur (Watts) : **int 250**
 Pression (Pa) : **moy 470**
 Niveau sonore vitesse (dB)
min 47 - max 63

Accessoires



112.0016.755
 7612319**445927**
 Filtres à charbon pour
 renouvellement
 (conditionnés par 2)
55 TTC* / 45,83 HT



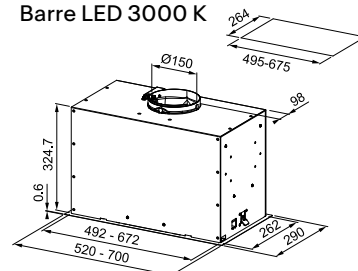
112.0174.994
 7612980**506408**
 Filtres à charbon
 longue vie
 (conditionnés par 2)
76 TTC* / 63,33 HT



112.0174.995
 7612980**506415**
 Filtres à charbon
 haute performance
 (conditionnés par 2)
115 TTC* / 95,83 HT

Distance d'installation table/hotte : 45 cm (élec) / 65 cm (gaz)
 Ø sortie d'air 150 mm

3 vitesses + Intensive
 Barre LED 3000 K





Style Plus

Groupe de meuble intégré



MARIS



	> 60 <	STYLE FST PLUS 608 X GROUPE Inox	305.0572.835 7612985663175	457,50 HT 549 TTC*
	> 90 <	STYLE FST PLUS 908 X GROUPE Inox	305.0572.834 7612985663168	507,50 HT 609 TTC*

Largeur : **600 mm / 900 mm**
 Contrôle : **commandes bouton rotatif**
 Débit d'aspiration (m³/h) : **min 260 - max 650**
 Puissance moteur (Watts) : **int 250**
 Pression (Pa) : **moy 520**
 Niveau sonore vitesse (dB) : **min 50 - max 69**

3 vitesses
 Eclairage LED 2 x 1W / 4000 K
 Compatible avec des meubles hauts de profondeur 32 à 36 cm (façade comprise)

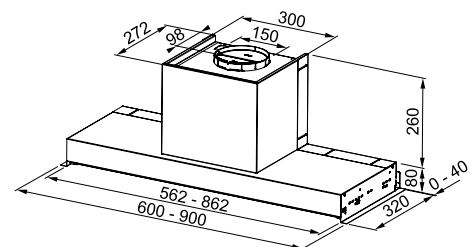


Accessoires



112.0473.657
 7612981833480
 Filtres à charbon
 (conditionnés par 2)
66 TTC* / 55,00 HT

Distance d'installation table/hotte : 47 cm (élec) / 53 cm (gaz)
 Ø sortie d'air 150 mm



Hottes

* Prix de vente indicatifs (en euros €), TVA 20% - éco-participation en sus :
 Hottes 5,00 € TTC ; Télécommande 0,10 € TTC

** Selon la norme IEC 61591
 ***Test acoustique selon la norme IEC 60704-3-13

FBI

Groupes aspirants



SMART



	> 52 <	FBI 525 XS HCS	305.0599.509	215,83 HT
		Inox	7612985764759	259 TTC*
	> 72 <	FBI 705 XS HCS	305.0599.510	274,17 HT
		Inox	7612985764766	329 TTC*

Largeur : **520 mm / 720 mm**
 Contrôle : **commandes curseurs**
 Débit d'aspiration (m³/h) : **min 180 - max 270 - int 390**
 Puissance moteur (Watts) : **int 110**
 Pression (Pa) : **moy 240**
 Niveau sonore vitesse (dB) : **min 54 - max 70**

3 vitesses
 Eclairage LED 2 x 1W / 4000 K

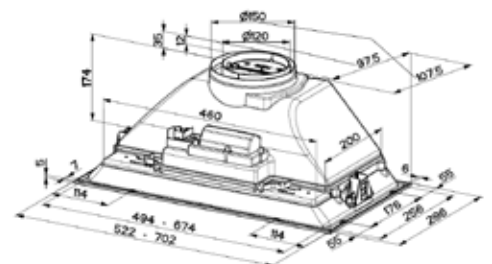


Accessoires



112.0564.564
 7612985632478
 Filtres à charbon
 (conditionnés par 2)
33 TTC* / 27,50 HT

Distance d'installation table/hotte : 45 cm (élec) / 65 cm (gaz)
 Ø sortie d'air 150 mm



Omnia

Hotte tiroir



MARIS



> 60 <	OMNIA FTCO 60 XS	315.0599.933	457,50 HT
	Inox	7612985766814	549 TTC*
> 90 <	OMNIA FTCO 90 XS	315.0622.738	507,50 HT
	Inox	7612985875769	609 TTC*

Largeur :
600 mm / 900 mm
 Contrôle :
commandes curseurs
 Débit d'aspiration (m³/h) :
min 180 - moy 400 - max 560
 Puissance moteur (Watts) : **max 125**
 Pression (Pa) : **moy 510**
 Niveau sonore vitesse (dB)
min 53 - max 71

4 vitesses
 Clapet anti-retour fourni
 Eclairage LED 2 x 1 W / 4000 K

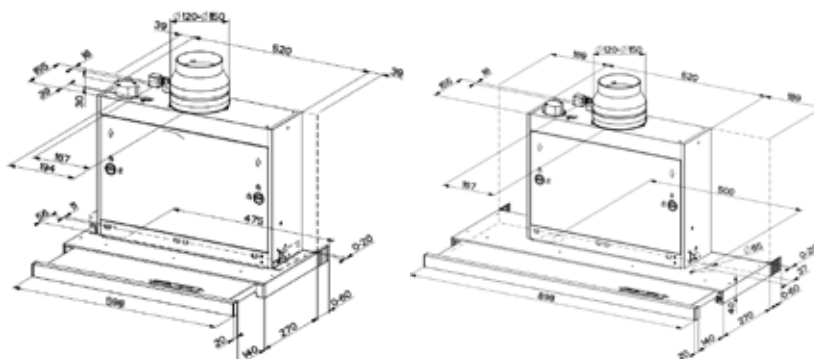


Accessoires



112.0016.758
 7612319468117
 Filtre à charbon
 (conditionné à l'unité)
30 TTC* / 25,00 HT

Distance d'installation table/hotte : 45 cm (élec) / 65 cm (gaz)
 Ø sortie d'air 150 mm



* Prix de vente indicatifs (en euros €), TVA 20% - éco-participation en sus :
 Hottes 5,00 € TTC ; Télécommande 0,10 € TTC

** Selon la norme IEC 61591
 ***Test acoustique selon la norme IEC 60704-3-13

FTC 612-912

Hotte tiroir



SMART



> 60 < **FTC 612 XS**
Gris / inox

315.0532.375 215,83 HT
7612985487702 259 TTC*

> 90 < **FTC 912 XS**
Gris / inox

315.0532.377 257,50 HT
7612985487719 309 TTC*

Largeur :
600 mm / 900 mm
Contrôle :
commandes curseurs
Débit d'aspiration (m³/h) :
min 220 - max 320 - int 420
Puissance moteur (Watts) : **int 140**
Pression (Pa) : **moy 200**
Niveau sonore vitesse (dB)
min 57 - max 69

3 vitesses
Eclairage LED 2 x 1 W / 4000 K

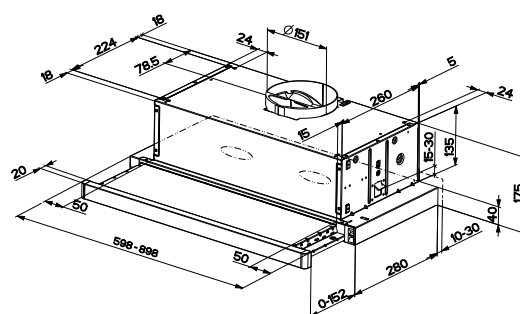


Accessoires



112.0067.942
7612980057672
Filtres à charbon
(conditionnés par 2)
33 TTC* / 27,50 HT

Distance d'installation table/hotte : 65 cm
Ø sortie d'air 150 mm



FFI 622

Hotte escamotable



FFI 622 GR
Gris / inox

310.0518.755 365,83 HT
7612985433181 439 TTC*

Largeur : **600 mm**
Contrôle :
commandes curseurs
Débit d'aspiration (m³/h) :
min 250 - moy 390 - max 580
Puissance moteur (Watts) : **max 160**
Pression (Pa) : **moy 370**
Niveau sonore vitesse (dB)
min 46 - max 62

3 vitesses
Eclairage LED 2 x 1 W / 4000 K



Accessoires



112.0016.755
7612319445927
Filtres à charbon pour
renouvellement
(conditionnés par 2)
55 TTC* / 45,83 HT

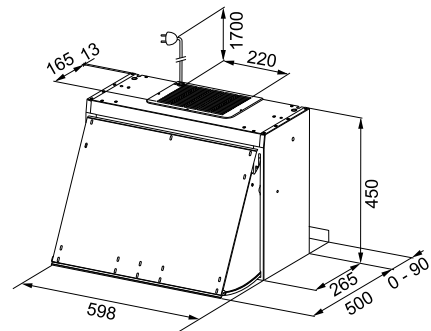


112.0174.994
7612980506408
Filtres à charbon
longue vie
(conditionnés par 2)
76 TTC* / 63,33 HT



112.0174.995
7612980506415
Filtres à charbon
haute performance
(conditionnés par 2)
115 TTC* / 95,83 HT

Distance d'installation table/hotte : 65 cm
∅ sortie d'air 150 mm



FTT 632

Hottes visières



FTT 632 WH FM
Blanc

300.0553.094 124,17 HT
7612985572200 **149 TTC***

FTT 632 XS FM
Inox

300.0553.093 149,17 HT
7612985572194 **179 TTC***

Largeur : **600 mm**
Contrôle : **commandes curseurs**
Débit d'aspiration (m³/h) : **min 135 - moy 200 - max 295**
Puissance moteur (Watts) : **min 60 - max 125**
Pression (Pa) : **moy 230**
Niveau sonore vitesse (dB) : **min 56 - max 69**



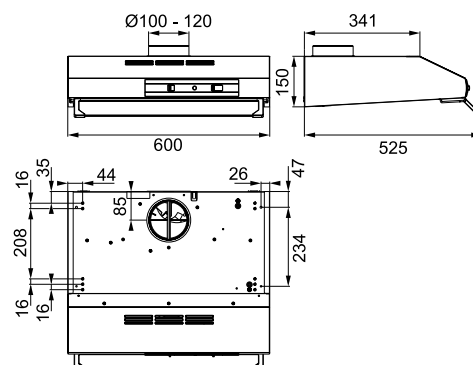
Accessoires



112.0564.566
7612985632485
Filtre à charbon pour renouvellement
(conditionné à l'unité - en commander 2)
22 TTC* / 18,33 HT

Distance d'installation table/hotte : 45 cm (élec) / 65 cm (gaz).
Ø sortie d'air 120 mm

3 vitesses
Eclairage LED 2 x 1 W / 4000 K
Filtres charbon inclus



FTT 6322/9322

Hottes visières



> 60 < FTT 6322 XS
Inox

300.0541.580 174,17 HT
7612985571951 209 TTC*

> 90 < FTT 9322 XS
Inox

300.0541.581 190,83 HT
7612985571968 229 TTC*

Largeur :
600 mm / 900 mm
Contrôle :
commandes curseurs
Débit d'aspiration (m³/h) :
min 205 - moy 275 - max 380
Puissance moteur (Watts) : **max 230**
Pression (Pa) : **moy 240**
Niveau sonore vitesse (dB)
min 55 - max 70

3 vitesses
Eclairage LED 2 x 4 W / 4000 K
2 moteurs

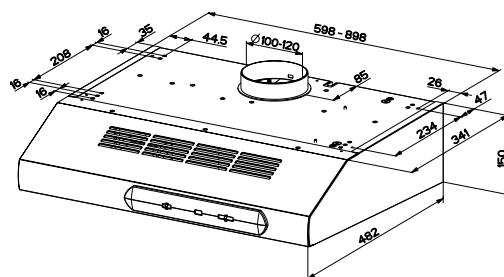


Accessoires



112.0017.979
7612319445910
Filtre à charbon
(conditionné à l'unité)
22 TTC* / 18,33 HT
A commander par 2

Distance d'installation table/hotte : 65 cm
∅ sortie d'air 120 mm



* Prix de vente indicatifs (en euros €), TVA 20% - éco-participation en sus :
Hottes 5,00 € TTC ; Télécommande 0,10 € TTC

** Selon la norme IEC 61591
***Test acoustique selon la norme IEC 60704-3-13

Tableaux techniques

Gamme	PLAN	HOTTES DE TABLE		
	FDW	MYTHOS 2GETHER	MARIS	SMART
Type de hotte	Hotte de plan	Hotte de table	Hotte de table	Hotte de table
Largeur (cm)	90	83	83	70
COMMANDES				
Type de commande	Sensitives	Sensitives	Sensitives	Sensitives
Télécommande (option/inclus)	En option	-	-	-
Nbre de vitesses	3 + int	8 + 2 boost	8 + 2 boost	9 + boost
Quality Air Sense	non	non	non	non
Arrêt programmé	oui	oui	oui	oui
Fonction 24H	oui	non	non	non
PERFORMANCES				
Débit vitesse min / max / intensive (m3/h)	200 / 440 / 720	230 / 470 / 620	245 / 505 / 700	230 / 500 / 630
Puissance moteur vitesse min / max / intensive (W)	45 / 170 / 250	50 / 130 / 220	35 / 125 / 220	40 / 125 / 220
Pression vitesse min / max / intensive (Pa)	100 / 550 / 560	300 / 650 / 660	290 / 550 / 560	280 / 620 / 630
Niveau sonore vitesse min/max / intensive (dB(A))	43 / 57 / 68	51 / 67 / 73	51 / 65 / 72	49 / 65 / 71
Puissance moteur (W)	250	220	220	220
Aspiration périphérique	oui	non	non	non
Double aspiration	non	non	non	non
ETIQUETTE ENERGÉTIQUE				
Classe énergétique	B	A+	A++	A++
Consommation annuelle d'énergie (Kw/h)	61,3	42,8	28,7	28,9
Classe d'efficacité fluidodynamique	B	A	A	A
Classe d'efficacité lumineuse	A	-	-	-
Classe d'efficacité de filtration des graisses	D	B	B	C
ECLAIRAGE				
Type d'éclairage	LED	-	-	-
Nbre de lampes et puissance	1 x 7 W	-	-	-
Variateur de luminosité	non	-	-	-
FILTRATION				
Filtre à graisse	Aluminium x2	Aluminium x1	Aluminium x1	Aluminium x1
Témoin de saturation des filtres	non	oui	oui	oui
Filtre à charbon	en option	en option (céramique)	en option (céramique)	en option (céramique)
Code filtre à charbon	071523			
Code filtre à charbon haute performance ou filtre longue vie	936083	546607 / 546614	546607 / 546614	546607 / 546614
INSTALLATION				
Recyclage / évacuation	REC / EVAC	REC / EVAC	REC / EVAC	REC / EVAC
Livré avec cheminée				
Distance minimale d'installation au dessus d'une plaque gaz (mm)	-	-	-	-
Distance minimale d'installation au dessus d'une plaque électrique (mm)	-	-	-	-
Installation sans cheminée possible en mode recyclage	-	-	-	-
Clapet anti-retour fourni	non	non	non	non
Dimensions du produit (mm) (L x H x P - sans cheminée)	794 x 406 x 120	830 x 230 x 520	830 x 230 x 520	830 x 230 x 520
Hauteur cheminée (mm)	-	-	-	-
Poids net (kg)	36	21,0	19,0	16,0
Tension électrique (V)	220 - 240	220 - 240	220 - 240	220 - 240
Intensité électrique (A)	10	10	10	10
Fréquence (Hz)	50 - 60	50 - 60	50 - 60	50 - 60
Diamètre de sortie (mm)	150	227 x 94	227 x 94	227 x 94
Prise électrique	EU	EU	EU	EU

AIR HUB			VERTICALES				
AIR HUB	AIR HUB	AIR HUB	MYTHOS PRO	MARIS 2.0 PRO	MARIS PRO	MARIS DRIP-FREE	AQ SENSE
Inclinée	Box	Plafonnier	Inclinée	inclinée	inclinée	Inclinée	Inclinée
90	90	120	90	90	90	90	80
Sensitives	Sensitives	Sensitives	Sensitives	Sensitives	Sensitives	Sensitives	Sensitives
-	-	inclus	-	-	-	-	-
3 + int	3 + int	3 + 2 int	3 + 2 int	3 + int	3 + int	3 + int	3 + int
non	non	non	non	non	non	non	oui
oui 30 min	oui 30 min	oui 30 min	oui 30 min	oui 30 min	non	non	oui 20'
oui	oui	oui	oui	oui	non	non	oui
280 / 470 / 800	280 / 580 / 740	190 / 400 / 700	230 / 450 / 880	270 / 450 / 790	270 / 450 / 790	290 / 600 / 740	300 / 620 / 770
160 / 230 / 270	150 / 240 / 250	15 / 85 / 220	8 / 30 / 170	160 / 240 / 270	160 / 240 / 270	150 / 240 / 250	150 / 240 / 250
150 / 560 / 600	490 / 580 / 590	160 / 490 / 510	450 / 500 / 630	450 / 560 / 600	450 / 560 / 600	450 / 560 / 580	460 / 590 / 600
48 / 57 / 69	56 / 68 / 72	43 / 60 / 72	41 / 56 / 71	46 / 56 / 68	46 / 56 / 68	48 / 63 / 68	48 / 63 / 68
270	250	220	170	270	270	250	250
oui	non	oui	oui	oui	oui	oui	oui
oui	non	non	non	non	non	non	oui
A+	A	A+	A++	A+	A+	A	A+
43,5	57,5	42,2	28,1	42,5	42,5	56,1	43,5
A	A	A	A	A	A	A	A
A	A	D	A	A	A	A	A
B	B	E	B	B	B	G	B
LED	LED	LED	LED	LED	LED	LED	LED
2 x 1W 4000 K	2 x 1W 4000 K	12 W 4000 K	Barre LED	2 x 1W 4000 K	2 x 1W 4000 K	2 x 1W 3000 K	2 x 1W 3000 K
non	non	non	oui	oui	oui	non	non
Aluminium x 2	Aluminium x 3	Aluminium x 3	Inox x 1	Inox x 1	Inox x 1	Aluminium x 1	Aluminium x 2
oui	oui	non	oui	oui	oui	non	oui
Inclus	inclus	non	inclus	inclus	inclus	inclus	non
445927	445934	310301	445927	445927	445927	445927	445927
506415	506385	-	506415	506415	506415	506415	506415
REC / EVAC	REC / EVAC	REC / EVAC	REC / EVAC	REC / EVAC	REC / EVAC	REC / EVAC	REC / EVAC
non	oui	non	non	non	non	oui	oui
450	650	650	450	450	450	650	650
450	650	650	450	450	450	450	450
oui	oui	oui	oui	oui	oui	oui	oui
non	non	non	non	non	non	non	non
898 x 545 x 331	898 x 565 x 454	1198,6x247x558,6	898 x 530 x 426	898 x 530 x 424	898 x 530 x 369	898 x 470 x 390	798 x 470 x 382
415 - 790	748 - 970	-	en option	en option	en option	min 455 - maxi 650	min 455 - maxi 650
25,0	24,0	39,9	21,9	25	14,9	15,3	17,8
220 - 240	220 - 240	220 - 240	220 - 240	220 - 240	220 - 240	220 - 240	220 - 240
10	10	10	10	10	10	10	10
50 - 60	50 - 60	50 - 60	50 - 60	50 - 60	50 - 60	50 - 60	50 - 60
Ø 150	Ø 150	Ø 150	Ø 150	Ø 150	Ø 150	Ø 150	Ø 150
EU	EU	EU	EU	EU	EU	EU	EU

Tableaux techniques

VERTICALES

Gamme	NEO	NEO	SMART	SMART	SMART
Type de hotte	inclinée	inclinée	inclinée	inclinée	inclinée
Largeur (cm)	60	90	60	80	90
COMMANDES					
Type de commande	Sensitives	Sensitives	Sensitives	Sensitives	Sensitives
Télécommande (option/inclus)	-	-	-	-	-
Nbre de vitesses	3 + int	3 + int	3 + int	3 + int	3 + int
Quality Air Sense	non	non	non	non	non
Arrêt programmé	oui 30'	oui 30'	oui 5'	oui 5'	oui 5'
Fonction 24H	non	non	non	non	non
PERFORMANCES					
Débit vitesse min / max / intensive (m3/h)	280 / 470 / 800	280 / 470 / 800	280 / 470 / 800	280 / 470 / 800	280 / 470 / 800
Puissance moteur vitesse min / max / intensive (W)	160 / 230 / 270	160 / 230 / 270	160 / 230 / 270	160 / 230 / 270	160 / 230 / 270
Pression vitesse min / max / intensive (Pa)	150 / 560 / 600	150 / 560 / 600	150 / 560 / 600	150 / 560 / 600	150 / 560 / 600
Niveau sonore vitesse min/max / intensive (dB(A))	48 / 57 / 69	48 / 57 / 69	48 / 57 / 69	48 / 57 / 69	48 / 57 / 69
Puissance moteur (W)	270	270	270	270	270
Aspiration périphérique	oui	oui	oui	oui	oui
Double aspiration	oui	oui	oui	oui	oui
ETIQUETTE ENERGÉTIQUE					
Classe énergétique	A+	A+	A+	A+	A+
Consommation annuelle d'énergie (Kw/h)	43,5	39,9	43,5	43,5	43,5
Classe d'efficacité fluidodynamique	A	A	A	A	A
Classe d'efficacité lumineuse	A	A	A	A	A
Classe d'efficacité de filtration des graisses	B	B	C	C	C
ECLAIRAGE					
Type d'éclairage	LED	LED	LED	LED	LED
Nbre de lampes et puissance	2 x 1 W 4000 K	2 x 1 W 4000 K	2 x 1 W 4000 K	2 x 1 W 4000 K	2 x 1 W 4000 K
Variateur de luminosité	non	non	non	non	non
FILTRATION					
Filtre à graisse	Inox x 2	Inox x2	Aluminium x 2	Aluminium x 2	Aluminium x 2
Témoin de saturation des filtres	non	non	non	non	non
Filtre à charbon	inclus	inclus	inclus	inclus	inclus
Code filtre à charbon	445927	445927	445927	445927	445927
Code filtre à charbon haute performance ou longue vie	506415	506415	506415	506415	506415
INSTALLATION					
Recyclage / évacuation	REC / EVAC	REC / EVAC	REC / EVAC	REC / EVAC	REC / EVAC
Livré avec cheminée	non	non	non	non	non
Distance minimale d'installation au dessus d'une plaque gaz (mm)	450	450	450	450	450
Distance minimale d'installation au dessus d'une plaque électrique (mm)	450	450	450	450	450
Installation sans cheminée possible en mode recyclage	oui	oui	oui	oui	oui
Clapet anti-retour fourni	oui	oui	oui	oui	oui
Dimensions du produit (mm) (L x H x P - sans cheminée)	598 x 500 x 344	898 x 500 x 344	598 x 470 x 410	798 x 470 x 410	898 x 470 x 410
Hauteur cheminée (mm)	en option	en option	en option	en option	en option
Poids net (kg)	13,7	15,4	16,8	19,5	20,7
Tension électrique (V)	220 - 240	220 - 240	220 - 240	220 - 240	220 - 240
Intensité électrique (A)	10	10	10	10	10
Fréquence (Hz)	50 - 60	50 - 60	50 - 60	50 - 60	50 - 60
Diamètre de sortie (mm)	Ø 150	Ø 150	Ø 150	Ø 150	Ø 150
Prise électrique	EU	EU	EU	EU	EU

VERTICALES				DESIGN			BOX
EVO PLUS	EVO PLUS	SMART 2.0	SMART 2.0	TURN	SMART DECO	SMART MU-RALE	CRYSTAL
inclinée	inclinée	Inclinée	Inclinée	murale	DESIGN		murale
60	90	60	90	37	50	42	90
Sensitives	Sensitives	Sensitives	Sensitives	Electronique	Bouton rotatif	Sensitives	Sensitives
-	-	-	-	-	-	-	-
3 + int	3 + int	3	3	3 + int	3	3 + int	3 + int
non	non	non	non	non	non	non	non
oui 5'	oui 5'	oui 5'	oui 5'	non	non	oui 5'	oui 30'
non	non	non	non	non	non	non	non
280 / 470 / 800	280 / 470 / 800	260 / 600 / -	260 / 600 / -	290 / 540 / 620	270 / 630 / -	270 / 580 / 740	280 / 600 / 750
160 / 230 / 270	160 / 230 / 270	80 / 160 / -	80 / 160 / -	130 / 210 / 250	150 / 250 / -	150 / 240 / 250	150 / 240 / 250
150 / 560 / 600	150 / 560 / 600	230 / 500 / -	230 / 500 / -	320 / 500 / 520	410 / 560 / -	450 / 570 / 580	450 / 580 / 590
48 / 57 / 69	48 / 57 / 69	45 / 63 / -	45 / 63 / -	52 / 66 / 69	47 / 65 / -	53 / 66 / 70	50 / 65 / 69
270	270	160	160	250	250	250	250
oui	oui	oui	oui	oui	non	non	non
oui	oui	non	non	non	non	non	non
A+	A+	C	C	B	A	C	A+
43,5	43,5	77,5	77,5	75,9	48,2	55,8	42,7
A	A	C	C	C	A	A	A
A	A	A	A	A	A	A	A
C	C	C	C	C	D	C	C
LED	LED	LED	LED	LED	LED	LED	LED
2 x 1W 4000 K	2 x 1W 4000 K	2 x 1W 4000 K	2 x 1W 4000 K	2 x 2 W 4000 K	1 x 3 W 3000 K	2 x 1W 3000 K	2 x 1W 3000 K
non	non	non	non	non	non	non	non
Aluminium x 2	Aluminium x 2	Aluminium x1	Aluminium x1	Aluminium x 1	Aluminium x1	Aluminium x1	Inox x 3
non	non	non	non	non	non	non	non
inclus	inclus	en option	en option	en option	inclus	en option	inclus
445927	445927	445927	445927	445934	445927	445927	445934
506415	506415	506415	506415	602055	506415	506415	602055
REC / EVAC	REC / EVAC	REC / EVAC	REC / EVAC	REC / EVAC	REC / EVAC	REC	REC / EVAC
oui	oui	oui	oui			oui	
450	450	450	450	650	650	650	650
450	450	450	450	650	650	650	500
oui	oui	oui	oui	non	-	oui	non
non	non	non	non	non	non	non	oui
598 x 382 x 385	895 x 382 x 385	596 x 450 x 385	896 x 450 x 385	370 x 890 x 370	500 x 626 x 370	420 x 330 x 474	898 x 600 x 455
530 - 790	530 - 790	530 - 790	530 - 790	-	-	-	730 - 1000
11,5	13,9	11,5	13,9	12,8	15,0	12,0	15,5
220 - 240	220 - 240	220 - 240	220 - 240	220 - 240	220 - 240	220 - 240	220 - 240
10	10	10	10	10	10	10	10
50 - 60	50 - 60	50 - 60	50 - 60	50 - 60	50 - 60	50 - 60	50 - 60
Ø 150	Ø 150	Ø 150	Ø 150	Ø 150	Ø 150	Ø 150	Ø 150
EU	EU	EU	EU	EU	EU	Sans	EU

Tableaux techniques

BOX

Gamme	TALE	GLASS SOFT	GLASS SOFT	FORMAT HIGH	FORMAT HIGH
Type de hotte	murale	murale	murale	murale	murale
Largeur (cm)	90	60	90	60	90
COMMANDES					
Type de commande	Electroniques	Electroniques	Electroniques	Electroniques	Electroniques
Télécommande (option/inclus)	-	-	-	-	-
Nbre de vitesses	3 + int	3 + int	3 + int	3 + int	3 + int
Quality Air Sense	non	non	non	non	non
Arrêt programmé	non	non	non	non	non
Fonction 24H	non	non	non	non	non
PERFORMANCES					
Débit vitesse min / max / intensive (m3/h)	270 / 450 / 780	300 / 600 / 700	300 / 600 / 700	290 / 610 / 710	290 / 610 / 710
Puissance moteur vitesse min / max / intensive (W)	165 / 240 / 270	135 / 210 / 250	135 / 210 / 250	130 / 210 / 250	130 / 210 / 250
Pression vitesse min / max / intensive (Pa)	460 / 560 / 590	390 / 530 / 540	390 / 530 / 540	390 / 530 / 540	390 / 530 / 540
Niveau sonore vitesse min/max / intensive (dB(A))	48 / 60 / 71	52 / 67 / 70	52 / 67 / 70	50 / 66 / 69	50 / 66 / 69
Puissance moteur (W)	270	250	250	250	250
Aspiration périphérique	non	non	non	non	non
Double aspiration	non	-	-	non	non
ETIQUETTE ENERGÉTIQUE					
Classe énergétique	A++	C	C	B	B
Consommation annuelle d'énergie (Kw/h)	34	101,7	101,7	73,1	73,1
Classe d'efficacité fluidodynamique	A	C	C	B	B
Classe d'efficacité lumineuse	A	A	A	A	A
Classe d'efficacité de filtration des graisses	B	C	C	C	C
ECLAIRAGE					
Type d'éclairage	LED	LED	LED	LED	LED
Nbre de lampes et puissance	2 x 1 W 4000 K	2 x 1 W 4000 K	2 x 1 W 4000 K	2 x 1 W 4000 K	2 x 1 W 4000 K
Variateur de luminosité	non	non	non	non	non
FILTRATION					
Filtre à graisse	Inox x3	Aluminiumx 2	Aluminiumx 2	Inox x 2	Inox x 3
Témoin de saturation des filtres	oui	non	non	non	non
Filtre à charbon	en option	en option	en option	en option	en option
Code filtre à charbon	445934	445934	445934	445934	445934
Code filtre à charbon haute performance ou longue vie	602055	506385	506385	602055	602055
INSTALLATION					
Recyclage / évacuation	REC / EVAC	REC / EVAC	REC / EVAC	REC / EVAC	REC / EVAC
Livré avec cheminée					
Distance minimale d'installation au dessus d'une plaque gaz (mm)	650	650	650	650	650
Distance minimale d'installation au dessus d'une plaque électrique (mm)	500	500	500	500	500
Installation sans cheminée possible en mode recyclage	non	non	non	non	non
Clapet anti-retour fourni	oui	non	non	non	non
Dimensions du produit (mm) (L x H x P - sans cheminée)	898 x 600 x 450	598 x 540 x 490	898 x 540 x 490	598 x 600 x 450	898 x 600 x 450
Hauteur cheminée (mm)	730 - 1000	670 - 1000	670 - 1000	730 - 1000	730 - 1000
Poids net (kg)	13	15,1	17,2	12,7	14,1
Tension électrique (V)	220 - 240	220 - 240	220 - 240	220 - 240	220 - 240
Intensité électrique (A)	10	10	10	10	10
Fréquence (Hz)	50 - 60	50 - 60	50 - 60	50 - 60	50 - 60
Diamètre de sortie (mm)	Ø 150	Ø 150	Ø 150	Ø 150	Ø 150
Prise électrique	EU	EU	EU	EU	EU

BOX			PYRAMIDE		ÎLOT		
LINE	FORMAT	FORMAT	LINFA	LINFA	T-SHELF	MERCURY	TUBE
murale	murale	murale	murale	murale	îlot	îlot	îlot
60	60	90	60	90	180	40	37
Electroniques	Electroniques	Electroniques	Electroniques	Electroniques	Electroniques	Touches	Touches
-	-	-	-	-	-	en option	en option
3 + int	3 + int	3 + int	3 + int	3 + int	3 + int	3 + int	3 + int
non	non	non	non	non	non	non	non
non	non	non	non	non	non	oui	non
non	non	non	non	non	non	oui	non
300 / 600 / 700	250 / 510 / 580	250 / 510 / 580	310 / 620 / 740	310 / 620 / 740	280 / 600 / 750	290 / 570 / 660	280 / 570 / 700
130 / 210 / 250	80 / 140 / 160	80 / 140 / 160	130 / 210 / 250	130 / 210 / 250	150 / 240 / 250	130 / 210 / 250	150 / 240 / 250
390 / 530 / 540	240 / 450 / 470	240 / 450 / 470	390 / 500 / 530	390 / 500 / 530	450 / 580 / 590	390 / 500 / 530	450 / 580 / 590
52 / 67 / 70	46 / 62 / 65	46 / 62 / 65	49 / 64 / 67	49 / 64 / 67	50 / 66 / 70	49 / 65 / 68	48 / 65 / 69
250	160	160	250	250	250	250	270
non	non	non	non	non	non	oui	oui
non	non	non	non	non	non	non	non
B	C	C	B	B	A	N.C	A
72,3	82,3	82,3	67,2	67,2	62,5	N.C	54,2
B	D	D	B	B	A	N.C	A
A	A	A	C	C	A	N.C	A
C	C	C	C	C	C	N.C	B
LED	LED	LED	LED	LED	LED	LED	LED
2 x 1 W 4000 K	2 x 1 W 4000 K	2 x 1 W 4000 K	2 x 4 W 4000 K	2 x 4 W 4000 K	4 x 3 W	4 x 2 W 4000 K	Barre LED 2x3W 4000K
non	non	non	non	non	oui	non	oui
Aluminium x 2	Aluminium x 2	Aluminium x 3	Aluminium x 2	Aluminium x 3	Inox x2	Métal x 3	Métal x 3
non	non	non	non	non	oui	oui	oui
en option	en option	en option	en option	en option	en option	en option	en option
445934	445934	445934	445927	445927		310301 (x4)	310301
602055	602055	602055	506415	506415	602062	-	
REC / EVAC	REC / EVAC	REC / EVAC	REC / EVAC	REC / EVAC	REC / EVAC	REC / EVAC	REC / EVAC
650	650	650	650	650	650 (max 1500)	650 (max 1500)	650 (max 1500)
500	500	500	500	500	650 (max 1500)	650 (max 1500)	650 (max 1500)
non	non	non	non	non	-	-	-
non	non	non	non	non	non	non	non
598 x 546 x 360	598 x 600 x 450	898 x 600 x 450	598 x 640 x 470	898 x 640 x 470	990 x 292 x 440	898 x 205 x 498,6	898,6 x 311 x 498,6
725 - 1000	730 - 1000	730 - 1000	660/790 - 1015	660/790 - 1015	-	-	-
10,8	12,7	14,1	9,2	11,2	18,0	30	23
220 - 240	220 - 240	220 - 240	220 - 240	220 - 240	220 - 240	220 - 240	220 - 240
10	10	10	10	10	10	10	10
50 - 60	50 - 60	50 - 60	50 - 60	50 - 60	50 - 60	50 - 60	50 - 60
Ø 150	Ø 150	Ø 150	Ø 150	Ø 150	Ø 150	217 x 86	232 x 65
EU	EU	EU	EU	EU	EU	-	-

Tableaux techniques

Gamme	ÎLOT			PLAFONNIER	
	FORMAT	SMART	MYTHOS	MARIS	GALAXY PLUS
Type de hotte	îlot	îlot	plafonnier	plafonnier	plafonnier
Largeur (cm)	90	42	90	90	100
COMMANDES					
Type de commande	Touches	Touches	Electroniques	Electroniques	Electroniques
Télécommande (option/inclus)	-	-	En option	En option	inclus
Nbre de vitesses	3 + int	3 + int.	3 + 2 int	3 + int	8 + int
Quality Air Sense	non	non	Connecté	Connecté	non
Arrêt programmé	oui 30'	non	oui 30'	oui	oui
Fonction 24H	non	non	oui	oui	oui
PERFORMANCES					
Débit vitesse min / max / intensive (m3/h)	300 / 610 / 720	270 / 580 / 740	200 / 400 / 720	200 / 400 / 720	230 / 605 / 820
Puissance moteur vitesse min / max / intensive (W)	130 / 210 / 250	150 / 240 / 250	15 / 85 / 250	15 / 85 / 250	11 / 66 / 168
Pression vitesse min / max / intensive (Pa)	390 / 530 / 540	450 / 570 / 580	190 / 540 / 560	190 / 550 / 560	180 / 420 / 470
Niveau sonore vitesse min/max / intensive (dB(A))	52 / 67 / 70	53 / 66 / 70	43 / 59 / 72	43 / 59 / 72	44 / 57 / 66
Puissance moteur (W)	250	250	250	250	168
Aspiration périphérique	non	non	oui	oui	oui
Double aspiration	non	non	non	non	-
ETIQUETTE ENERGÉTIQUE					
Classe énergétique	B	A	A	A+	A++
Consommation annuelle d'énergie (Kw/h)	75,5	55,8	55,4	39,6	27
Classe d'efficacité fluidodynamique	B	A	A	A	A
Classe d'efficacité lumineuse	A	A	A	D	A
Classe d'efficacité de filtration des graisses	B	C	E	E	D
ECLAIRAGE					
Type d'éclairage	LED	LED	LED	LED	LED
Nbre de lampes et puissance	4 x 1 W 4000 K	2 x 1 W 3000 K	Panneau LED	6 x 1 W 4000 K	4 x 3 W
Variateur de luminosité	non	non	oui	non	oui
FILTRATION					
Filtre à graisse	Inox x 3	Aluminim x1	Inox x 3	Aluminium x 4	Inox x2
Témoin de saturation des filtres	non	non	oui	oui	oui
Filtre à charbon	en option	inclus	en option	en option	enoption
Code filtre à charbon	445934	445927	310301	310301	
Code filtre à charbon haute performance ou longue vie	602055	506415			602062
INSTALLATION					
Recyclage / évacuation	REC / EVAC	REC	REC / EVAC	REC / EVAC	REC / EVAC
Livré avec cheminée					
Distance minimale d'installation au dessus d'une plaque gaz (mm)	650	650	650 (max 1500)	650 (max 1500)	650 (max 1500)
Distance minimale d'installation au dessus d'une plaque électrique (mm)	650	650	650 (max 1500)	650 (max 1500)	650 (max 1500)
Installation sans cheminée possible en mode recyclage	non	non	-	-	-
Clapet anti-retour fourni	non	non	non	non	non
Dimensions du produit (mm) (L x H x P - sans cheminée)	898 x 645 x 676	420 x 330 x 420	898,6 x 230 x 498,6	898,6 x 205 x 498,6	1000 x 292 x 535
Hauteur cheminée (mm)	730 - 1000	Max 1300	-	-	-
Poids net (kg)	26,6	12,0	23,9	23,9	18,0
Tension électrique (V)	220 - 240	220 - 240	220 - 240	220 - 240	220 - 240
Intensité électrique (A)	10	10	10	10	10
Fréquence (Hz)	50 - 60	50 - 60	50 - 60	50 - 60	50 - 60
Diamètre de sortie (mm)	Ø 150	Ø 150	Ø 150	Ø 150	Ø 150
Prise électrique	sans	sans	sans	sans	sans

GROUPES ASPIRANTS

DRIP-FREE	DRIP-FREE	DRIP-FREE	STYLE PRO	STYLE PRO	BOX PLUS	BOX PLUS	STYLE PLUS
groupe aspirant	groupe aspirant	groupe aspirant	groupe aspirant	groupe aspirant	groupe aspirant	groupe aspirant	groupe aspirant
60	90	120	60	90	52	70	60
Touches	Touches	Touches	Bouton rotatif	Bouton rotatif	Touches	Touches	Bouton rotatif
En option	En option	En option	-	-			-
3 + int	3 + int	3 + int	3	3	3 + int	3 + int	3
non	non	non	non	non	non	non	non
non	non	non	non	non	non	non	non
non	non	non	non	non	non	non	non
280 / 580 / 710	280 / 580 / 710	280 / 580 / 710	260 / 640 / -	260 / 640 / -	280 / 540 / 620	280 / 570 / 670	260 / 650 / -
150 / 240 / 250	150 / 240 / 250	150 / 240 / 250	150 / 250 / -	150 / 250 / -	130 / 210 / 240	130 / 210 / 250	150 / 250 / -
450 / 550 / 560	450 / 550 / 560	450 / 550 / 560	420 / 580 / -	420 / 580 / -	390 / 530 / 540	390 / 530 / 540	450 / 560 / -
49 / 65 / 69	49 / 65 / 69	49 / 65 / 69	49 / 67 / -	49 / 67 / -	47 / 64 / 67	47 / 63 / 66	50 / 69 / -
250	250	250	250	250	240	250	250
non	non	non	non	non	oui	oui	non
non	non	non	-	-	-	-	-
A	A	A	A	A	B	B	A
54,8	54,8	54,8	50,9	50,9	74,9	70,2	52,2
A	A	A	A	A	C	B	A
A	A	A	A	A	A	A	A
C	C	C	E	E	D	D	C
LED	LED	LED	LED	LED	LED	LED	LED
2 x 1W 4000 K	2 x 1W 4000 K	2 x 1W 4000 K	2 x 1W 4000 K	2 x 1W 4000 K	Slim bar 3000 K	Slim bar 3000 K	2 x 1W 4000 K
non	non	non	non	non	non	non	non
Inox x 1	Inox x 1	Inox x 1	Aluminium x 2	Aluminium x 3	Aluminium x 1	Aluminium x 2	Inox x 2
oui	oui	oui	non	non	oui	oui	non
en option	en option	en option	en option	en option	en option	en option	en option
175455	175455	175455	833480	833480	445927	445927	833480
-	-	-	-	-	506415	506415	-
REC / EVAC	REC / EVAC	REC / EVAC	REC / EVAC	REC / EVAC	REC / EVAC	REC / EVAC	REC / EVAC
530	530	530	530	530	650	650	530
410	410	410	470	470	450	450	470
oui	oui	oui	oui	oui	non	non	non
non	non	non	non	non	oui	oui	non
600 x 260 x 320	900 x 260 x 320	1200 x 260 x 320	598 x 339 x 320	898 x 339 x 320	520 x 324,7 x 290	700 x 324,7 x 290	600 x 340 x 320
-	-	-	-	-	-	-	-
7,6	9,6	11,6	8,7	11,2	7,5	7,9	7,5
220 - 240	220 - 240	220 - 240	220 - 240	220 - 240	220 - 240	220 - 240	220 - 240
10	10	10	10	10	10	10	10
50 - 60	50 - 60	50 - 60	50 - 60	50 - 60	50 - 60	50 - 60	50 - 60
Ø 150	Ø 150	Ø 150	Ø 150	Ø 150	Ø 150	Ø 150	Ø 150
sans	sans	sans	sans	sans	EU	EU	sans

* Prix de vente indicatifs (en euros €), TVA 20% - éco-participation en sus :
Hottes 5,00 € TTC ; Télécommande 0,10 € TTC

** Selon la norme IEC 61591
***Test acoustique selon la norme IEC 60704-3-13

Tableaux techniques

Gamme	GROUPES ASPIRANTS			TIROIRS
	STYLE PLUS	FBI	FBI	OMNIA
Type de hotte	groupe aspirant	groupe aspirant	groupe aspirant	tiroir
Largeur (cm)	90	52	70	60
COMMANDES				
Type de commande	Bouton rotatif	Curseurs	Curseurs	curseurs
Télécommande (option/inclus)	-	-	-	-
Nbre de vitesses	3	3	3	4
Quality Air Sense	non	non	non	
Arrêt programmé	non	non	non	non
Fonction 24H	non	non	non	non
PERFORMANCES				
Débit vitesse min / max / intensive (m3/h)	260 / 650 / -	180 / 390 / -	180 / 390 / -	180 / 400 / 560
Puissance moteur vitesse min / max / intensive (W)	150 / 250 / -	80 / 110 / -	80 / 110 / -	100 / 120 / 125
Pression vitesse min / max / intensive (Pa)	450 / 560 / -	220 / 260 / -	220 / 260 / -	300 / 510 / 590
Niveau sonore vitesse min/max / intensive (dB(A))	50 / 69 / -	54 / 70 / -	54 / 70 / -	53 / 66 / 71
Puissance moteur (W)	250	110	110	125
Aspiration périphérique	non	non	non	non
Double aspiration	-	-	-	-
ETIQUETTE ENERGÉTIQUE				
Classe énergétique	A	B	B	A
Consommation annuelle d'énergie (Kw/h)	52,2	40,5	40,5	41,4
Classe d'efficacité fluidodynamique	A	C	C	A
Classe d'efficacité lumineuse	A	A	A	A
Classe d'efficacité de filtration des graisses	C	C	C	C
ECLAIRAGE				
Type d'éclairage	LED	LED	LED	LED
Nbre de lampes et puissance	2 x 1 W 4000 K	2 x 1 W 4000 K	2 x 1 W 4000 K	2 x 1 W 4000 K
Variateur de luminosité	non	non	non	non
FILTRATION				
Filtre à graisse	Inox x 3	Aluminium x 1	Aluminium x 2	Inox x 2
Témoin de saturation des filtres	non	non	non	non
Filtre à charbon	en option	en option	en option	en option
Code filtre à charbon	833480	632478	632478	468117
Code filtre à charbon haute performance ou longue vie	-	-	-	
INSTALLATION				
Recyclage / évacuation	REC / EVAC	REC / EVAC	REC / EVAC	REC / EVAC
Livré avec cheminée				
Distance minimale d'installation au dessus d'une plaque gaz (mm)	530	650	650	650
Distance minimale d'installation au dessus d'une plaque électrique (mm)	470	450	450	450
Installation sans cheminée possible en mode recyclage	non	oui	oui	-
Clapet anti-retour fourni	non	non	non	oui
Dimensions du produit (mm) (L x H x P - sans cheminée)	900 x 340 x 320	522 x 174 x 286	702 x 174 x 286	598 x 420 x 270
Hauteur cheminée (mm)	-	-	-	-
Poids net (kg)	9,5	5,5	6,3	13,5
Tension électrique (V)	220 - 240	220 - 240	220 - 240	220 - 240
Intensité électrique (A)	10	10	10	10
Fréquence (Hz)	50 - 60	50 - 60	50 - 60	50 - 60
Diamètre de sortie (mm)	Ø 150	Ø 150	Ø 150	Ø 150
Prise électrique	sans	EU	EU	EU

TIROIRS			ESCAMOTABLE		CASQUETTE	
OMNIA	FTC 612	FTC 912	FFI 622	FTT 632	FTT 6322	FTT 9322
tiroir	tiroir	tiroir	escamotable	visière	visière	visière
90	60	90	60	60	60	90
 						
courseurs	courseurs	courseurs	courseurs	courseurs	courseurs	courseurs
-	-	-	-	-	-	-
4	3	3	3	3	3	3
 						
non	non	non	non	non	non	non
non	non	non	non	non	non	non
 						
180 / 400 / 560	220 / 420 / -	220 / 420 / -	250 / 580 / -	135 / 295 / -	205 / 380 / -	205 / 380 / -
100 / 120 / 125	90 / 140 / -	90 / 140 / -	80 / 160 / -	60 / 125 / -	155 / 230 / -	155 / 230 / -
300 / 510 / 590	180 / 220 / -	180 / 220 / -	230 / 500 / -	110 / 320 / -	130 / 330 / -	130 / 330 / -
53 / 66 / 71	57 / 69 / -	57 / 69 / -	46 / 62 / -	56 / 69 / -	55 / 70 / -	55 / 70 / -
125	140	140	160	125	230 (2 moteurs)	230 (2 moteurs)
non	non	non	non	non	non	non
-	-	-	-	-	-	-
 						
A	D	D	C	D	D	D
41,4	88,4	88,4	74,2	64,3	112,6	112,6
A	E	E	C	E	E	E
A	D	D	A	E	E	E
C	C	C	C	G	G	G
 						
LED	LED	LED	LED	LED	LED	LED
2 x 1 W 4000 K	2 x 4 W 4000 K	2 x 4 W 4000 K	2 x 1 W 4000 K	1 x 4 W 4000 K	2 x 4 W 4000 K	2 x 4 W 4000 K
oui	non	non	non	non	non	non
 						
Inox x 3	Aluminium x 2	Aluminium x 4	Aluminium x 2	Métal x1	Métal x 2	Métal x 2
non	non	non	non	non	non	non
en option	en option	en option	en option	inclus	en option	en option
468117	057672	057672	445927	632485	445910 (x1)	445910 (x1)
	-	-	506415		Commander par 2	Commander par 2
 						
REC / EVAC	REC / EVAC	REC / EVAC	REC / EVAC	REC / EVAC	REC / EVAC	REC / EVAC
650	650	650	650	650	650	650
450	650	650	650	650	650	650
-	-	-	-	-	-	-
oui	non	non	non	non	non	non
898 x 420 x 270	598 x 175 x 280	898 x 175 x 280	598 x 450 x 265/500	598 x 150 x 490	598 x 150 x 482	898 x 150 x 482
-	-	-	-	-	-	-
15,6	6	8,2	13,9	6,2	6,0	7,0
220 - 240	220 - 240	220 - 240	220 - 240	220 - 240	220 - 240	220 - 240
10	10	10	10	10	10	10
50 - 60	50 - 60	50 - 60	50 - 60	50	50	50
Ø 150	Ø 150	Ø 150	Ø 150	Ø 120	Ø 100 - 120	Ø 100 - 120
EU	EU	EU	sans	EU	EU	EU

Tableaux caractéristiques tables

Gamme	MYTHOS2GETHER	MARIS	Smart
	Table induction	Table induction	Table induction
Largeur	830 mm	830 mm	700 mm
Commandes			
Type de commande	Sensitives - slider	Sensitives - centralisées	Sensitives - centralisées
Foyers			
Nombre de foyers	4 dont 2 zones flex	4 dont 2 zones bridge	4 dont 1 bridge
Dimensions zones de cuisson	23 x 21 cm	21 x 19 cm	2 x 21x19 cm - 20 cm - 14,5 cm
Zones modulables	Flex : 46 x 21 cm	Bridge : 39 x 21 cm	Bridge : 22 x 39,5 cm
Positions de cuisson	8 + Boost	8 + boost	8 + boost
Puissance totale	7545 kW	7400 kW	7400 W
Puissance max	2100 W	2100 W	2100 W / 2300 W / 1400 W
Nb de Booster et puissance	4 / 3700 W	4 / 3700 W	3700 W
Témoin de chaleur résiduelle	x 4	x 4	x 4
Protection anti-surchauffe	oui	oui	oui
Protection anti-débordement	oui	oui	oui
Fonctions			
Détecteurs de récipients	✓	✓	✓
Stop & Go	✓	✓	✓
Minuteries	x 4	x 4	x 4
Temperature manager	7,4 / 4,5 / 3,5 / 2,8 kW	7,4 / 4,5 / 3,5 / 2,8 kW	7,4 / 4,5 / 3,5 / 2,8 kW
Arrêt automatique	✓	✓	✓
Maintien au chaud	✓	✓	Fonction fondre
Fonction recall	✓	✓	✓
Sécurité enfant	✓	✓	✓
Installation			
Dimension de la plaque (mm)	830 x 520	830 x 520	700 x 520
Encastrement	A fleur ou à poser	A fleur ou à poser	A fleur ou à poser
Poids net (kg)	23,0	21,0	21,0
Tension électrique (V)	230 - 240	230 - 240	230 - 240
Intensité électrique (A)	10	10	10
Fréquence (Hz)	50 - 60	50 - 60	50 - 60
Prise électrique	EU	EU	EU

Filtres à charbon



	Filtre à charbon	Filtre à charbon	Filtre à charbon	Filtre à charbon	Filtre à charbon	Filtre à charbon
Conditionnement	X1	X1	X1	X2	X2	X1
Prix indicatif	22 TTC* 18,33 HT	22 TTC* 18,33 HT	30 TTC* 25,00 HT	33 TTC* 27,50 HT	33 TTC* 27,50 HT	40 TTC* 33,33 HT
EAN	7612319445910 112.0017.979	7612985632485 112.0564.566	7612319468117 112.0016.758	7612985632478 112.0564.564	7612980057672 112.0067.942	7612319445934 112.0016.756
Air Hub inclinée						
Air Hub box						X
Air Hub plafonnier						
Mythos Pro						
Maris Pro						
AQ Sense						
Maris Drip Free						
Neo						
Smart						
Evo Plus						
Smart 2.0						
Turn						X
Smart Deco						
Smart murale						
Crystal						X
Tale						X
Glass Soft						X
Format High						X
Line						X
Format						X
Linha						
T-Shelf						X
Mercury						
Tube Plus						X
Format îlot						X
Smart îlot						
Mythos						
Maris						
Galaxy Plus						
Maris Drip Free						
Style Pro						
Box Plus						
Style Pro						
FBI				X		
Omnia			X			
FTC 612 / 912					X	
FFI 622						
FTT 632		X				
FTT 6322/9322	X					

Filtres longue-vie : lavables au lave-vaisselle tous les 3/4 mois. Ils sont séchables au four (70° max durant 2 H). Ils ont une durée de vie de 12/15 mois.

Filtres haute-performance : ont une durée de vie de 6 mois. Le filtre code 112.0373.738 est lavable au lave-vaisselle et régénérable au four. Il a une durée de vie de 5 ans.

Filtres a charbon



Filtre à charbon



Filtre à charbon



Filtre à charbon lavables



Filtre à charbon



Filtre à charbon



Filtre à charbon

Conditionnement	X2	X2	X2	X2	X4	X1
Prix indicatif	55 TTC* 45,83 HT	55 TTC* 45,83 HT	66 TTC* 55,00 HT	185 TTC 154,17 HT	185 TTC 154,17 HT	76 TTC 63,33 HT
EAN	7612319445927 112.0016.755	7612980506385 112.0174.992	7612981833480 112.0473.657	7612981071523 112.0289.753	7612981310301 112.0339.360	7612981602062 112.0373.739
Air Hub inclinée	X					
Air Hub box		X				
Air Hub plafonnier					X	
Mythos Pro	X					
Maris Pro	X					
AQ Sense	X					
Maris Drip Free	X					
Neo	X					
Smart	X					
Evo Plus	X					
Smart 2.0	X					
Turn		X				
Smart Deco	X					
Smart murale	X					
Crystal		X				
Tale		X				
Glass Soft		X				
Format High		X				
Line		X				
Format		X				
Linfa	X					
T-Shelf		X				
Mercury	X					
Tube Plus		X				
Format îlot		X				
Smart îlot	X					
Mythos					X	
Maris					X	
Galaxy Plus						X
Maris Drip Free						
Style Pro			X			
Box Plus	X					
Style Pro			X			
FBI						
Omnia						
FTC 612 / 912						
FFI 622	X					
FTT 632						
FTT 6322/9322						



Filtre à charbon

Filtre longue vie

Filtre à charbon

Filtre à charbon non lavables

Filtre à charbon

Filtre céramique Haute performance

Filtre céramique Haute performance

Filtre renouvellement kit arrière

X1

X2

x1

X2

X2

x1

X1

X1

43 TTC

76 TTC

105 TTC

115 TTC

289 TTC

269 TTC

369 TTC

71 TTC

35,83 HT

63,33 HT

87,50 HT

95,83 HT

240,83 HT

224,17 HT

307,50 HT

59,17 HT

7612986175455

7612980506408

7612981602055

7612980506415

7612980936083

7612985546607

7612985546614

7612986241815

112.0670.624

112.0174.994

112.0373.738

112.0174.995

112.0262.703

112.0548.447

112.0548.448

112.0654.123

X

X

X

X

X

X

X

X

X

X

X

X

X

X

X

X

X

X

X

X

X

X

X

X

X

X

X

X

X

X

X

X

X

X

X

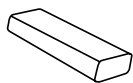
X

X

X

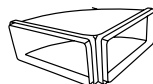
X

Accessoires



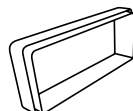
Gaine plate 220 x 90 mm
50,83 HT / 61 TTC*

112.0459.427
7612981814731



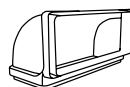
Raccord gaine plate
Angle 90°
52,50 HT / 51 TTC*

112.0459.455
7612981815219



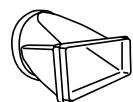
Joint rigide gaine plate
220,3 x 90,3 mm
25,00 HT / 30 TTC*

112.0459.428
7612981814748



Raccord double gaine plate
244,8 x 94,58 mm
42,50 HT / 51 TTC*

112.0459.453
7612981814793



Raccord gaine plate/tube
Ø 158,95 mm
33,33 HT / 40 TTC*

112.0459.429
7612981814755



Raccord gaine plate/tube
Angle 90°, Ø 150 mm
33,33 HT / 40 TTC*

112.0459.451
7612981814779

COLLERETTE



De raccordement de
diamètre 150 mm
33,33 HT / 40 TTC*

112.0077.233
3660446005167

TUYAU FLEXIBLE



PVC armé de
fibre de verre et
classé au feu M1

Classe M1
Diamètre 155 mm les 6 mètres
87,50 HT / 105 TTC*

112.0076.570
3660446005020

MANCHON TELESCOPIQUE



Diamètre 150 mm pour passage
de mur jusqu'à 60 cm
50,83 HT / 61 TTC*

112.0077.196
3660446005075

COLLIERS DE SERRAGE



Diamètre 155 mm
les 10 pièces
50,83 HT / 61 TTC*

112.0077.194
3660446005051

CLAPET ANTI-RETOUR



De façade à ventelles
Diamètre 100-110-120-125 mm raccordable
42,50 HT / 51 TTC*

112.0077.200
3660446005099

CLAPET ANTI-RETOUR



Diamètre 150 mm
42,50 HT / 51 TTC*

112.0077.210
3660446005136

De façade à ventelles
Diamètre 150 mm raccordable
55,83 HT / 67 TTC*

112.0077.204
3660446005129
005105



CHEMINEE 500/990 INOX
Cheminée pour hottes
verticales SMART et NEO

CHEMINEE EVAC EXT.
H500/990 mm IX
120,83 HT / 145 TTC*

112.0197.447
7612980**636921**



EXTENSION CH 990 BK
TUBE PLUS NOIRE

EXTENSION CHEMINEE
990 mm NOIRE
449,17 HT / 539 TTC*

112.0604.855
7612985**780285**



CHEMINEE 500/990 NOIRE
Cheminée pour hottes
verticales SMART et NEO

CHEMINEE EVAC EXT.
H500/990 mm NR
120,83 HT / 145 TTC*

112.0285.288
7612981**054236**



EXTENSION CHEMINEE
300 x 260 x 990 mm
Extension cheminée pour
hottes box FORMAT et
CRYSTAL

EXTENSION CHEMINEE
H990 mm INOX
190,83 HT / 229 TTC*

112.0017.983
7612319**486289**



CHEMINEE 500/990 BLANCHE
Cheminée pour hottes verticales
SMART

CHEMINEE EVAC EXT.
H500/990 mm BL
120,83 HT / 145 TTC*

112.0285.280
7612981**054175**



TELECOMMANDE FRANKE
55 HT / 66 TTC*

112.0657.298
7612986**090116**



EXTENSION FCH 990 INOX
Extension pour hottes verticales
SMART et NEO

EXTENSION CHEMINEE
H990 mm INOX
199,17 HT / 239 TTC*

112.0036.204
7612980**014927**



EXTENSION CH 990 XS
TUBE PLUS INOX

EXTENSION CHEMINEE
H990 mm IX
449,17 HT / 539 TTC*

112.0049.382
7612980**027552**



CHEMINEE AIR HUB VERTICALE

CHEMINEE EVAC EXT.
H 2 x 400 mm NR
99,17 HT / 119 TTC*

112.0681.031
7612986**229264**



CHEMINEE EVACUATION
VERTICALE PRO NOIRE
500/500 MM

CHEMINEE EVAC EXT.
H500/500 mm NR
140,83 HT / 169 TTC*

112.0683.832
7612986**240917**



EXTENSION DE CHEMINEE
VERTICALE PRO
500/990 MM NOIRE

CHEMINEE EVAC EXT.
H500/990 mm NR
107,50 HT / 129 TTC*

112.0683.833
7612986**240924**

* Prix de vente indicatifs (en euros €), TVA 20% - éco-participation en sus :
Hottes 5,00 € TTC ; Télécommande 0,10 € TTC



** Selon la norme IEC 61591

***Test acoustique selon la norme IEC 60704-3-13



Crédences en verre





Largeur 600 mm / Hauteur 500 mm

	Verre blanc	112.0532.719	199,17 HT
		7612985489492	239 TTC*
	Verre noir	112.0532.720	199,17 HT
		7612985489805	239 TTC*



Largeur 800 mm / Hauteur 500 mm

	Verre blanc	112.0532.751	224,17 HT
		7612985489812	269 TTC*
	Verre noir	112.0532.752	224,17 HT
		7612985489829	269 TTC*

Largeur 900 mm / Hauteur 500 mm

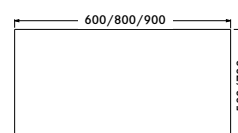
	Verre blanc	112.0532.753	232,50 HT
		7612985489836	279 TTC*
	Verre noir	112.0532.754	232,50 HT
		7612985489843	279 TTC*

Largeur 900 mm / Hauteur 700 mm


	Verre blanc	112.0532.756	240,83 HT
		7612985489867	289 TTC*
	Verre noir	112.0532.757	240,83 HT
		7612985489874	289 TTC*

CRÉDENCE EN VERRE


Épaisseur : 5 mm
 Espace nécessaire entre la crédence et la table de cuisson : mini 100 mm
 Fixation par colle (non fournie : nous vous recommandons d'utiliser une colle neutre sans solvant)
 Résistante à la chaleur (180°C)
 Peut également être utilisée derrière une plaque gaz




Largeur 600 mm / Hauteur 700 mm

	Verre teinté inox	112.0310.706	232,50 HT
		7612981175047	279 TTC*


Largeur 800 mm / Hauteur 500 mm

	Verre teinté inox	112.0640.072	249,17 HT
		7612985966474	299 TTC*

Largeur 900 mm / Hauteur 500 mm

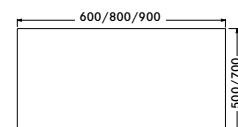
	Verre teinté inox	112.0532.755	274,17 HT
		7612985489850	329 TTC*

Largeur 900 mm / Hauteur 700 mm

	Verre teinté inox	112.0205.808	282,50 HT
		7612980700721	339 TTC*

CRÉDENCE EN VERRE TEINTÉ INOX


Épaisseur : 5 mm
 Espace nécessaire entre la crédence et la table de cuisson : mini 100 mm
 Fixation par colle (non fournie : nous vous recommandons d'utiliser une colle neutre sans solvant)
 Résistante à la chaleur (180°C)
 Peut également être utilisée derrière une plaque gaz




Crédences en inox




Largeur 600 mm / Hauteur 700 mm

	112.0158.137	124,17 HT
Inox	7612315076613	149 TTC*


Largeur 900 mm / Hauteur 500 mm

	112.0532.758	149,17 HT
Inox	7612985489881	179 TTC*


Largeur 900 mm / Hauteur 700 mm

	112.0158.139	165,83 HT
Inox	7612315076620	199 TTC*

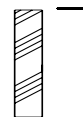
Largeur 1200 mm / Hauteur 700 mm

	112.0158.143	215,83 HT
Inox	7612315076637	259 TTC*


Largeur 900 mm / Hauteur 700 mm

	112.0172.879	199,17 HT
Inox	3660446008878	239 TTC*

Épaisseur : 11 mm
Espace nécessaire entre la
crédence et la table de cuisson :
mini 100 mm
Peut également être utilisée
derrière une plaque gaz



Bois non collé
= fixation invisible
Fixation du bois (agglô de 10
mm) sur le mur, puis collage
de la partie inox sur le bois



* Prix de vente indicatifs (en euros €), TVA 20% - éco-participation en sus : Hottes 5,00 € TTC ;
Télécommande 0,10 € TTC et éco mobilier en sus : crédences entre 0,56 € et 2,2 € TTC

** Selon la norme IEC 61591
***Test acoustique selon la norme IEC 60704-3-13





Sur Mesure

344	Plan de travail inox
346	Choix de finitions
347	Entretien

348 **Tri des déchets**

357 **Accessoires**

Plan de travail inox

Le savoir-faire Franke

La Haute-couture de l'inox

Une création personnalisée est l'expression de votre singularité. Avec ses plans de travail Inox sur-mesure, Franke vous ouvre la voie vers une cuisine qui portera votre signature. Reflet du savoir-faire Franke depuis les années 1960, nos plans de travail en inox sont conçus avec le souci du détail et répondent à des critères de qualité élevés. Matériau contemporain par excellence, l'inox apporte cachet et élégance dans la cuisine et se distingue par sa robustesse et sa longévité.



Une offre et un service sur-mesure

Franke est à votre écoute pour s'adapter à vos besoins les plus spécifiques et réaliser des plans de travail en Inox dans les meilleures conditions.

Un accompagnement sur mesure

Nos plans de travail peuvent atteindre des dimensions importantes, jusqu'à 5000 x 1800 mm. Sur simple demande, nous réalisons des devis adaptés à vos souhaits.

Contactez-nous pour votre projet en envoyant un mail à : ffc-technique@franke.com

Une gamme qui couvre toutes les possibilités

Disponibles en FineSteel ou PureSteel, nous vous proposons des plans en Inox de 20, 30 ou 40mm d'épaisseur pour l'inox FineSteel et de 4, 6 ou 8mm selon les finitions pour l'inox PureSteel. Et ce, avec un large choix de finitions pour toutes les envies.

L'inox massif : PureSteel

PureSteel est un plan de travail en Inox massif qui peut atteindre 8 mm d'épaisseur.



1. Parfaite intégration

Les plans PureSteel sont fabriqués selon la personnalisation demandée. Nos cuves BOX et MYTHOS sont parfaitement compatibles avec nos plans de travail en inox (pour tout autre modèle, n'hésitez pas à nous contacter). La cuve est soudée en usine pour se fondre parfaitement au plan. Selon le besoin, nous réalisons aussi la découpe pour la plaque de cuisson.

2. Franke est reconnu pour sa **maîtrise de l'Inox** et propose des plans de travail en Inox massif de 4, 6 ou 8mm d'une robustesse et d'une longévité inégalées. Disponibles en 7 finitions différentes, les plans PureSteel vous permettent de laisser libre court à votre créativité.

3. Finition Pearl exclusive

Véritable prouesse technologique, cet Inox est hydrofuge et anti-salissure. Ce revêtement résiste jusqu'à 300°C. Vous serez séduits aussi par son aspect chaleureux et distingué.

4. Qualité professionnelle


Dans les plus grandes cuisines de Chef, depuis des décennies, l'Inox est incontournable parce qu'il est hygiénique et durable. De plus en plus répandu dans les cuisines domestiques, il crée une atmosphère à la fois noble et moderne.

5. Le souci du détail


Plusieurs options sont possibles pour les finitions des bordures afin de parfaire le look du plan de travail :



Chants coupés



Chants polis brillants



Chants avec bords biseautés à 45°

La feuille d'Inox : FineSteel

FineSteel est un plan de travail composé d'une feuille d'inox de 1,2 et 1,5 mm plaquée sur du bois.



1. Haute Qualité

Les feuilles d'Inox sont faites à partir du matériau le plus qualitatif. Résistant à la corrosion, il a une surface non poreuse extrêmement hygiénique. Et pour le bien de l'environnement, il est aussi 100% recyclable.

2. Création adaptée

Chaque plan de travail FineSteel est fait sur-mesure pour répondre précisément aux besoins du client. Les feuilles d'acier sont plaquées sur des sous-structures en bois MDF pour obtenir une épaisseur d'environ 20, 30 ou 40 mm.

3. Deux finitions possibles

Le choix du type de surface est un élément de design important. Les plans de travail FineSteel sont proposés en finition Whirl ou Band pour un rendu gris mat ou plus brillant.

4. Conception raffinée

Les bords sont des éléments importants pour obtenir un rendu et une intégration parfaite dans la cuisine. Nous proposons donc toutes sortes de finitions (profil rejet d'eau, raccord de plan, remontée arrière ou latérale...) pour offrir un style inimitable.



Plan de travail inox

Un large choix de finitions



NEW

Finition Black Pearl

Donnez de la couleur au plan de travail de votre cuisine. Avec son revêtement exclusif et hydrofuge facile et rapide à nettoyer, la finition Black Pearl résiste aux traces de doigts et aux taches d'eau, pour faire ressortir la beauté de votre cuisine.

Longueur max. : 3900 mm
Largeur max. : 1400 mm

Type de matériau : PureSteel
Épaisseur : 4 / 8 mm



Finition Diamond

Un chromage profond légèrement tramé et scintillant qui donne à l'inox massif un aspect irisé très élégant. Ce chromage lui confère aussi une très haute résistance aux rayures et le rend facile à nettoyer.

Longueur max. : 3920 mm
Largeur max. : 1900 mm

Type de matériau : PureSteel
Épaisseur : 4 / 8 mm



NEW

Finition Crystal Pearl

Grâce à son revêtement en vitrocéramique, l'inox dégage une brillance lisse, décorative et élégante. La surface est extrêmement facile à nettoyer notamment avec son effet déperlant hydrofuge.

Longueur max. : 3900 mm
Largeur max. : 1500 mm

Type de matériau : PureSteel
Épaisseur : 4 / 8 mm



Finition Crystal

L'inox est affiné avec un procédé très particulier pour obtenir une surface à la fois ultra-brillante et résistante aux rayures. Il est aussi très facile à nettoyer.

Longueur max. : 3900 mm
Largeur max. : 1500 mm

Type de matériau : PureSteel
Épaisseur : 4 / 8 mm



Finition Pearl

Sa surface chatoyante joue délicatement avec la lumière. Un traitement exclusif incolore est appliqué à cet inox pour rendre sa surface déperlante. Le résultat est exceptionnel : l'inox est anti-trace et résiste à la saleté. Il suffit d'un simple chiffon en microfibre et d'un nettoyant au vinaigre pour lui rendre son éclat.

Longueur max. : 3920 mm
Largeur max. : 1900 mm

Type de matériau : PureSteel
Épaisseur : 4 / 8 mm



Finition Whirl

Le brossage régulier en forme de tourbillon donne de la densité et du relief à cet inox légèrement mat. Il est aussi facile à nettoyer et résistant aux rayures. Cette finition classique est disponible en PureSteel et FineSteel. C'est une belle alternative aux surfaces brillantes classiques.

Longueur max. : 5000 mm
Largeur max. : 1800 mm

Type de matériau : PureSteel / FineSteel
Épaisseur : 4 / 6 mm 1,2 / 1,5 mm



Finition Band

Cette finition traditionnelle est disponible sur les deux types d'inox et dans toutes les épaisseurs. L'inox subtilement satiné revêt un aspect brillant et soyeux. Finement poli en lignes droites et régulières, l'inox est légèrement réfléchissant.

Longueur max. : 5000 mm
Largeur max. : 1300 mm

Type de matériau : PureSteel / FineSteel
Épaisseur : 4 / 6 mm 1,2 / 1,5 mm

Entretien

Instructions générales

Les taches de calcaire peuvent être éliminées à l'aide d'un nettoyant à base de vinaigre ou de notre Franke Stainless Steel Sink Cleaner. N'utilisez pas d'outils de nettoyage qui pourraient rayer la surface, tels que la laine d'acier, les lames de rasoir, les grattoirs, les éponges métalliques ou autres outils similaires.

N'utilisez pas de nettoyants fortement alcalins ou acides.

Évitez de placer des casseroles chaudes sur les plans de travail FineSteel, car cela peut entraîner un décollement de la liaison entre le cadre de support et la surface dans cette zone. Pour protéger la surface, nous recommandons de toujours placer les casseroles chaudes sur une surface appropriée, par exemple un Rollmat Franke.

Ne pas découper directement sur la surface métallique. Utilisez plutôt une planche à découper Franke ou une autre surface appropriée.

Utilisation

Appliquez le nettoyant sur toute la surface de plan de travail à l'aide d'un chiffon microfibre humide. Laissez agir quelques minutes avant de l'essuyer à l'aide d'un chiffon microfibre humide, puis de le sécher avec un chiffon. Cela vous permettra de restaurer votre surface à sa brillance élégante d'origine.

Informations importantes

- ▶ Enlever immédiatement les taches de vin rouge
- ▶ N'utilisez pas de liquides très corrosifs tels que le chlore, l'eau de javel, l'acide chlorhydrique ou d'autres produits chimiques
- ▶ Évitez tout contact prolongé avec des objets en fer, tels que de casseroles en fonte ou des boîtes métalliques humides
- ▶ Un polissage intensif dans des zones spécifiques peut entraîner des modifications de l'aspect de la surface par endroits
- ▶ Évitez de laisser des résidus de produits lavage de mains antibactériens
- ▶ Enlever régulièrement la saleté et le calcaire. Séchez quotidiennement



Set d'entretien avec nettoyant pour éviers et cuves inox (flacon de 250 ml) et chiffon en microfibre

Set entretien éviers inox
32,50 HT / 39 TTC*

112.0695.786
7612986**308501**



QR-code

Scannez le QR code pour remplir le formulaire de demande de devis ou rendez vous sur la page plans de travail en inox Franke faits sur mesure





Tri des déchets

- 351 Sorter Duo
- 352 Cube 30/40/50
- 353 Sorter solo/Pivot/Mini
- 353 Vide-déchets
- 354 Broyeur de déchets **NEW**





Franke

Tri des déchets



Chaque chose à sa place

Avec l'importance croissante donnée dans la vie à l'écologie, la gestion des déchets fait aussi partie de nos obligations. Cela commence logiquement à la source : dans la cuisine. Des déchets tels que les emballages alimentaires (papier, carton, métal et plastique) et les résidus d'aliments biologiques sont inévitablement produits dans chaque cuisine et doivent être traités de façon écologique et confortable. Au lieu de recueillir tout dans un même bac et de trier ensuite dans le cellier ou dans le garage, cela peut être organisé plus efficacement par un système de tri des déchets, directement à la source, dans la cuisine.

Parce que la plupart des actions générant des déchets et résidus sont effectuées dans la cuisine et autour de l'évier, Franke a conçu pour vous des systèmes de gestion des déchets, à la fois ergonomiques, pratiques et propres. Une solution bien pensée et une organisation du tri des déchets près de l'évier est indispensable. La possibilité d'enlever immédiatement les déchets, rend la vie dans la cuisine beaucoup plus agréable.

Des systèmes intelligents

Comme spécialiste de la gestion des déchets, Franke vous propose des systèmes parfaitement adaptés à toutes les configurations possibles de meubles et les habitudes de tri de chacun. Du modèle de base jusqu'au Sorter, ils sont tous aussi convaincants grâce à leur technique, leur facilité de nettoyage et leur praticité. Ergonomique, d'une utilisation facile, avec une occupation idéale de l'espace disponible et une hygiène optimale, la gamme de tri des déchets rend la gestion des déchets facile et respecte l'environnement.

Des détails sophistiqués

Les systèmes d'ouverture

Quel que soit le caisson de base de la cuisine que vous avez, Franke peut vous proposer de nombreux systèmes de tri, parfaitement adaptés à vos besoins. Avec une ouverture de porte latérale classique, vous avez le choix : entre l'ouverture automatique (la poubelle est alors entraînée lors de l'ouverture de la porte) ou l'ouverture coulissante (dans ce cas le système de tri est fixé dans un meuble coulissant). Pour les personnes seules ou les grandes familles - Franke a des solutions convaincantes et attractives : des systèmes de tri adaptés pour des caissons de 300 à 900 mm. Une installation rapide et facile est toujours garantie par le gabarit qui est inclus à la livraison.

Hygiène

Les systèmes de tri sélectif Franke sont conçus pour être facilement nettoyés. Les supports sont totalement étanches et permettent de récupérer automatiquement la saleté ou les liquides qui tombent accidentellement en dehors de la poubelle. Les différents éléments résistent d'ailleurs au lave-vaisselle.

Les Bacs


Chaque poubelle a des poignées ou des dispositifs de fixation de sacs poubelle. Cela permet d'utiliser des sacs de différentes contenances. La diversité des bacs est importante, y compris avec des grandes contenances, permettant d'utiliser soit un grand sac, soit 2 plus petits sacs poubelle. Comme certains bacs qui sont également disponibles séparément, Franke vous donne la possibilité de composer votre système de tri à la carte.

Le couvercle

Un couvercle robuste referme les bacs de déchets et sert aussi de rangement pour les produits d'entretien ou d'autres ustensiles utiles. Le fond du meuble - où tous ces produits sont normalement rangés - est comme renforcé et le système de gestion des déchets est installé en dessous. De cette façon, l'espace disponible dans le caisson est maximal. Dans certains modèles, le couvercle est équipé d'un filtre à charbon actif pour neutraliser les mauvaises odeurs. Le couvercle peut être enlevé facilement pour le nettoyage.



Sorter Duo



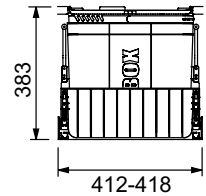
SORTER DUO 45

121.0150.144 390,83 HT
7612980414031 469 TTC*

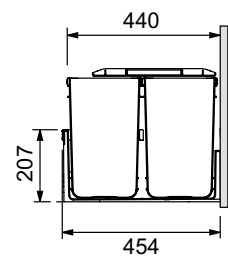
Pour meuble de **450 mm**
Contenance totale **44 litres**
2 bacs de 22 litres

- À fixer sur porte coulissante
- Equipé de coulisses Grass avec fermeture automatique en fin de course
- Muni de stabilisateurs permettant une fixation solide de la façade du meuble
- Livré avec étagère faisant également office de couvercle pour les bacs et pourvue d'un filtre à charbon actif contre les mauvaises odeurs

Vue de face



Vue de profil



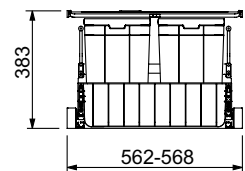
SORTER DUO 60

121.0150.143 399,17 HT
7612980414024 479 TTC*

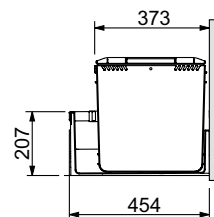
Pour meuble de **600 mm**
Contenance totale **44 litres**
2 bacs de 22 litres

- À fixer sur porte coulissante
- Equipé de coulisses Grass avec fermeture automatique en fin de course
- Muni de stabilisateurs permettant une fixation solide de la façade du meuble
- Livré avec étagère faisant également office de couvercle pour les bacs et pourvue d'un filtre à charbon actif contre les mauvaises odeurs

Vue de face



Vue de profil



Cube 30/40/50



CUBE 30 (20/10 litres)

134.0039.554 124,17 HT
7612980015689 149 TTC*

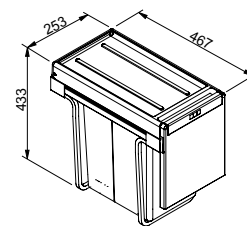
CUBE 30 (15/15 litres)

134.0039.553 124,17 HT
7612980015672 149 TTC*

Pour meuble à partir de **400 mm**
2 bacs de 20 et 10 litres

Pour meuble à partir de **400 mm**
2 bacs de 15 litres

- À ouverture manuelle
- Livré avec gabarit de pose et notice de montage

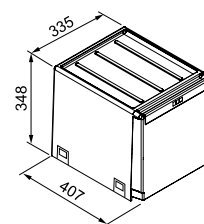


CUBE 40

134.0039.332 182,50 HT
7612980015627 219 TTC*

Pour meuble de **400 mm**
2 bacs de 14 litres

- À fixer à l'intérieur du meuble (ouverture manuelle ou automatique)
- Choix du type d'ouverture
- Ouverture manuelle : CUBE 40 peut être complété de CUBE 10 (voir exemples)
- Ouverture automatique : CUBE 40 est livré avec triangle d'entraînement (non monté) permettant l'ouverture automatique de la poubelle dès l'ouverture de la porte.
- Livré avec gabarit de pose et notice de montage



Attention!

Pour les modèles à ouverture automatique, un angle d'ouverture d'au moins 110° est nécessaire

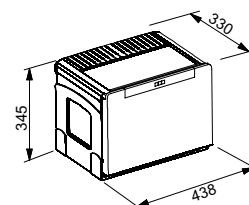


CUBE 50

134.0055.292 190,83 HT
7612980038183 229 TTC*

Pour meuble de **500 mm**
2 bacs de 14 et 18 litres

- Profondeur nécessaire dans meuble : 340 mm seulement pour l'installation de ce système
- Livré avec gabarit de pose et notice de montage
- Modèle à ouverture automatique : pour une utilisation optimale les charnières de la porte doivent permettre une ouverture à 110° minimum (extraction de la poubelle et accès au bac du fond)
- À ouverture manuelle ou automatique (dans ce dernier cas, fixer la patte fournie sur la porte)



Attention!

Pour les modèles à ouverture automatique, un angle d'ouverture d'au moins 110° est nécessaire



Accessoire

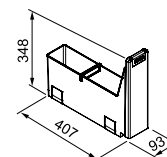


CUBE 10

134.0039.317 87,50 HT
7612980015573 105 TTC*

1 bac de 4,5 litres

Uniquement avec CUBE 40 en ouverture manuelle



Sorter et Vide-Déchets



Pour meuble à partir de **450 mm**

1 bac de 40 litres

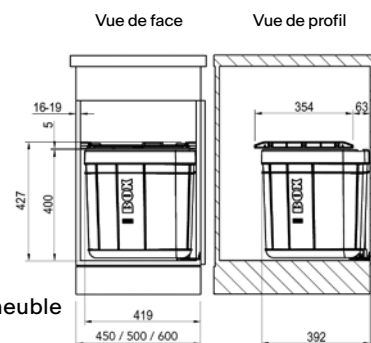
Pour meuble à partir de **500 mm**

1 bac de 40 litres

Pour meuble à partir de **600 mm**

1 bac de 40 litres

- À fixer à l'intérieur du meuble
- Fixation de la tablette sur les 2 montants du meuble
- Livré avec système de fixation
- Couvercle avec filtre à charbon intégré
- Ouverture automatique avec l'ouverture de la porte (triangle entraînant la poubelle)
- Fixation de la poubelle directement à l'intérieur du meuble (pas de poids sur la porte)



SORTER SOLO 450

121.0307.565 174,17 HT
7612981160142 **209 TTC***

SORTER SOLO 500

121.0307.568 182,50 HT
7612981160159 **219 TTC***

SORTER SOLO 600

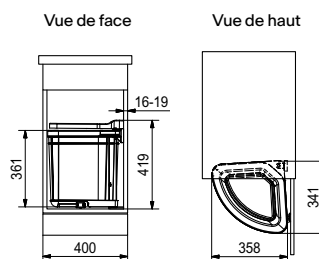
121.0307.572 190,83 HT
7612981160197 **229 TTC***



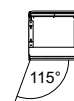
Pour meuble de **400 mm minimum**

1 bac de 30 litres

- À fixer à l'intérieur du meuble
- Livré avec système de fixation
- Les charnières de la porte doivent pouvoir s'ouvrir à 115° minimum (pour éviter tout problème d'extraction de poubelle)
- Ouverture automatique avec l'ouverture de la porte (triangle entraînant la poubelle)
- Fixation de la poubelle directement à l'intérieur du meuble (pas de poids sur la porte)
- Fixation de la tablette sur 1 seul montant du meuble



Attention !
Pour les modèles à ouverture automatique, un angle d'ouverture d'au moins 115° est nécessaire



SORTER PIVOT

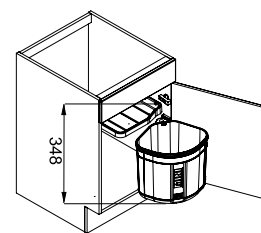
121.0307.563 157,50 HT
7612981160135 **189 TTC***



Pour meuble à partir de **400 mm**

1 bac de 17 litres

- À fixer à l'intérieur du meuble
- Livré avec : Bac de 17 litres avec double poignée (pour accrocher le sac poubelle)
- Système de fixation
- Ouverture automatique de la poubelle dès l'ouverture de la porte (triangle entraînant la poubelle)
- Fixation de la poubelle, à gauche ou à droite, directement à l'intérieur du meuble (pas de poids sur la porte)
- Fixation de la tablette sur 1 montant du meuble



Dimensions tablette :
L310 x P290 mm

SORTER MINI

121.0176.518 87,50 HT
7612980515219 **105 TTC***



AEE12

Pour encastrement par dessus

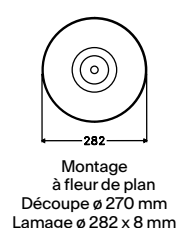
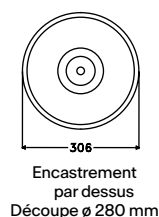
1 bac de 12 litres

AEF12

Pour montage à fleur de plan

1 bac de 12 litres

Caisson **400 mm**
Dimension **ø 235 x (H) 315 mm**
Couvercle **Inox**
Récipient **PVC**



VIDE-DÉCHETS

Encastrement par dessus

134.0035.042 265,83 HT
7612142230011 **319 TTC***

Montage à fleur de plan :

134.0035.043 265,83 HT
7612142230028 **319 TTC***

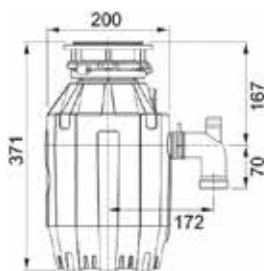
*Prix de vente indicatif (en Euros : €). Chaque revendeur fixe librement ses prix de vente. TVA à 20%
Eco-participation en sus: 0,33 HT / 0,40 TTC

Broyeur déchets alimentaires

NEW

2
ANS DE
GARANTIE

à vie contre
corrosion



- Dimensions : 371 x Ø200 mm
- Puissance : 3/4 chevaux
- Vitesse : 2 700 tours/minute
- Voltage : 220-240V
- Ampères : 3,25
- Sortie d'évier en 90 mm nécessaire
- Poids : 6,8 kgs
- Bouton push intégré : Diamètre de perçage : 35 mm

BROYEUR DE DÉCHETS
615,83 HT / 739 TTC*

134.0500.618
7612981951467

- Broyeur pour déchets alimentaires domestiques.
- Traitement antimicrobien contre les odeurs et la prolifération bactérienne.
- Système de fixation : 3 écrous pour une installation rapide et sécurisée et un remplacement rapide des installations déjà existantes.
- Système de déclenchement pneumatique intégré. Démarrez et arrêtez le broyeur en appuyant sur le bouton push. Cela crée une pression qui engendre le démarrage du broyeur. Alimentation continue.
- Isolation du bruit : la chambre de broyage est entourée d'une membrane isolante permettant la réduction du bruit.
- Résistant à la corrosion. Ce modèle est garanti à vie contre toute défaillance due à la corrosion.
- Equipé d'un système de broyage en acier inoxydable, ce qui permet un broyage plus fin et une durée de vie plus longue.
- Moteur à aimant : Grâce à un moteur à aimant permanent, le broyeur atteint une vitesse élevée en une fraction de seconde, produisant plus de couple par kilo que tout autre appareil de ce type. Moteur de haute qualité et puissant qui permet, par rapport à un moteur à induction, de faire des économies d'eau et d'énergie.
- Lubrification permanente du système de broyage.
- Pare-éclaboussures amovible : idéal pour un nettoyage et un remplacement facile.
- Cordon d'alimentation intégré : prêt à être branché.
- Non détachable.
- Bouton de réinitialisation manuel.



Conseil d'utilisation :

Broyeur pour déchets alimentaires domestiques uniquement.



Ne convient pas à tous les lieux d'habitations. Se renseigner en mairie avant installation.

Ne convient pas pour les fosses septiques. Risque de boucher les évacuations.

Tenir hors de portée des enfants.

Ne pas mettre les mains dans le broyeur. Risque de blessures.

Les unités de traitement des déchets sont conçues pour traiter de petites quantités de déchets organiques tels que les épluchures de fruits et légumes, les petits de poulet, le marc de café, les pépins et les graines. les épluchures de fruits et légumes, les petites arêtes de poisson, coquilles de noix, coquilles d'œufs, riz et restes de viande. (Liste non exhaustive) Mais pour éviter tout problème, évitez de mettre les sachets de thé, les coquilles de fruits de mer, les épis de maïs, les peaux de banane, les feuilles d'ananas, le métal, le verre, le plastique et le papier. (Liste non exhaustive) De plus, pour conserver une odeur de propreté et de fraîcheur, n'utilisez pas de lessive, ni de produit à base de chlore, ni de nettoyant pour canalisations (Exemple : acide chlorhydrique), car ils entraînent une corrosion sévère des parties métalliques. Si vous les utilisez, les dommages seront facilement détectés et toutes les garanties seront nulles. Versez-y plutôt quelques gouttes de jus de citron.

Nous vous conseillons d'éviter les coudes à 90° pour votre évacuation afin d'obtenir une utilisation optimale du broyeur.

Nous conseillons également un système d'évacuation en diamètre 50.

* En cas de cuve ou évier avec vidage automatique, penser à commander un vidage manuel séparément.

* Ne fonctionne pas avec les siphons bouteilles. Uniquement avec les siphons "Col de Cygne".







Accessoires

361	All-In : Sets d'accessoires
362	Andy Chef
364	Accessoires cuves et éviers
374	Rollmats inox NEW
375	Égouttoirs amovibles NEW
376	Paniers égouttoirs NEW
378	Planches à découper NEW
380	Produits d'entretien NEW
382	Accessoires astucieux
383	Vidages standards
385	Vidages premium NEW
386	Vidages noirs NEW
387	Vidages couleurs NEW

De grands repas, sans interruptions. Tout est réuni avec **ALL IN**

Transformez votre évier en un poste de travail ludique et élégant, All-in est le système de préparation flexible des aliments conçu pour apporter plus de mouvement dans votre cuisine et dans votre vie.



Huit accessoires, pour de multiples utilisations :



* de 340 à 540 mm



Préparer

Grâce à sa planche en bambou, son rail télescopique, son égouttoir et son panier, All-in peut vous aider à :

- Hacher des légumes et autres ingrédients
- Récupérer les aliments coupés
- Recueillir les épiluchures et gérer les déchets
- Stocker les ingrédients préparés dans le réfrigérateur



Cuisiner

Le rail, les égouttoirs sont vraiment utiles pour cuisiner et vous pouvez :

- Poser les casseroles et les poêles sur le rail en les remplissant grâce à votre mitigeur
- Utiliser les égouttoirs pour égoutter les pâtes ou d'autres ingrédients
- Placer les casseroles et les plats chauds sur l'égouttoir amovible pour protéger votre plan de travail



Nettoyer

Quand il est temps de faire la vaisselle, le rail et les égouttoirs peuvent également vous aider à :

- Egoutter les verres et les plats
- Egoutter les couverts et les ustensiles de cuisine



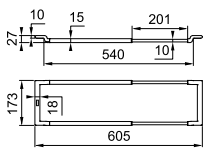
Ranger

Une fois la vaisselle terminée, All-in peut encore vous aider à tout ranger, que ce soit pour :

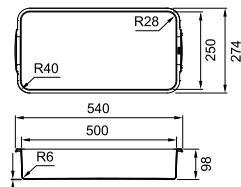
- Nettoyer les objets dans l'évier
- Conserver l'ensemble des accessoires dans la boîte de rangement
- Ranger l'ensemble des accessoires sous votre évier



Rail télescopique
405 x 173 x 27 mm (fermé)
605 x 173 x 27 mm (ouvert)



Boîte de rangement
540 x 275 x 100 mm



Égouttoir amovible en silicone
400 x 350 x 6,5 mm

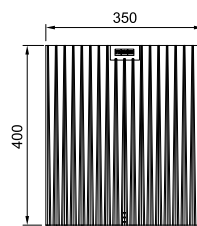
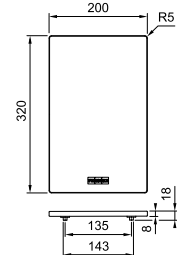
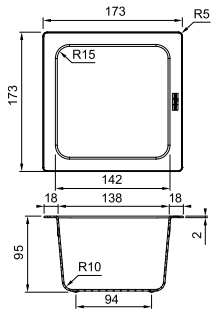


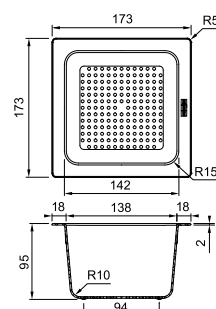
Planche à découper en bambou
320 x 200 x 18 mm



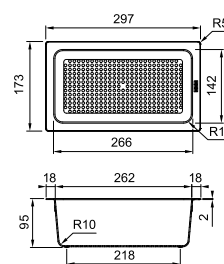
Petit panier
173 x 173 x 95 mm



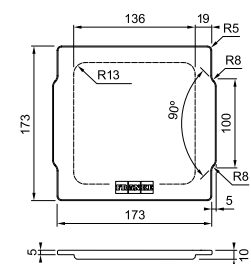
Petit panier égouttoir
173 x 173 x 95 mm



Grand panier égouttoir
173 x 297 x 95 mm



Couvercle en bambou
173 x 173 x 10 mm



ALL-IN SET 1

112.0655.481
7612986084603

- Rail télescopique
- Planche à découper en bambou
- Grand panier égouttoir

140,83 HT / 169 TTC*



ALL-IN SET 2

112.0655.482
7612986**084610**

- Rail télescopique
- Planche à découper en bambou
- Petit panier égouttoir
- Petit panier
- Couvercle en bambou

165,83 HT / **199 TTC***



ALL-IN SET 3

112.0655.483
7612986**084627**

- Rail télescopique
- Planche à découper en bambou
- Grand panier égouttoir
- Egouttoir amovible en silicone

199,17 HT / **239 TTC***



ALL-IN SET 4

112.0655.488
7612986**084641**

- Rail télescopique
- Planche à découper en bambou
- Petit panier égouttoir
- Petit panier
- Couvercle en bambou
- Egouttoir amovible en silicone

240,83 HT / **289 TTC***



ALL-IN SET 5

112.0655.489
7612986**084658**

- Rail télescopique
- Planche à découper en bambou
- Grand panier égouttoir
- Petit panier égouttoir
- Petit panier
- Couvercle en bambou
- Egouttoir amovible en silicone
- Boîte de rangement

282,50 HT / **339 TTC***



Andy Chef

KIT accessoires BOX



Mode jour

Tous les accessoires pour préparer, couper et rincer



Mode nuit

Tous les accessoires se rangent facilement dans la cuve en toute discrétion



Planche à découper et couteau

Astucieuse, la planche à découper en bois sert aussi de support pour ranger le couteau.



Panier égouttoir

Ce panier en inox est idéal pour laver et égoutter toutes vos préparations. Une fois positionné sur les rebords de l'évier, vous pouvez le faire coulisser d'un bout à l'autre de la cuve.



Andy Chef
357,50 HT / 429 TTC*

Accessoire compatible avec tous les modèles de la gamme BOX Sous-plan et Slimtop

Inox
112.0619.946
7612985856683

Les solutions Franke



Planche à découper

En bois, en verre ou en PVC la planche peut coulisser sur l'évier ou se poser à côté. Elle est idéale pour préparer et cuisiner



Corbeille

Idéale pour faire égoutter la vaisselle, la corbeille se fait discrète dans le fond de la cuve, et libère le plan de travail.



Panier égouttoir

Les possibilités d'utilisation d'un panier-égouttoir sont multiples. (laver de petits objets, égoutter les pâtes, rincer légumes ou encore décongeler).



Égouttoir mobile


Le lave-vaisselle ne dispense pas de tout et l'évier vient à point pour laver les grands plats. Lorsque l'on dispose d'une cuve seule, il est donc judicieux de disposer d'un égouttoir mobile pour un encombrement moindre.




Accessoires pour Eviers et Cuves Couleurs




Rollmat



Rollmat



Rollmat



Rollmat

Matière	INOX	INOX	INOX	INOX
Dimensions (en mm)	267 x 424	298 x 410	468 x 420	400 x 458
Prix indicatif	129 TTC* 107,50 HT	139 TTC* 115,83 HT	159 TTC* 132,50 HT	159 TTC* 132,50 HT

Matière	Gamme	EAN Codes	7612985731454 112.0591.081	7612980897384 112.0256.867	7612142241574 112.0030.882	7612981037901 112.0281.982
Cuves Fragranit	Fresno	FNG				
Cuves Fragranit	Kubus	KNG		X		
Cuves Fragranit	Maris	MRG			MRG 110/120/ 160/210/610/620	
Cuves Fragranit	Urbis	UBG				
Cuves Tectonite	Sirius	SID			X	
Cuves Tectonite	Domus	DMD				
Cuves Tectonite	Single	SINGLE	X			
Cuves Fraceram	Kubus	KBK			X	
Cuves Fraceram	Mythos	MTK			X	
Eviers Fragranit	Frames	FSG				
Eviers Fragranit	Mythos	MTG			X	
Eviers Fragranit	Maris	MRG				MRG 611/621/651
Eviers Fragranit	Centro	CNG			X	
Eviers Fragranit	Basis	BFG				X
Eviers Fragranit	Antea	AZG			X	
Eviers Fragranit	Rotondo	ROG				
Eviers Fragranit	Eviers d'angle	MRG				
Eviers Tectonite	Sirius	SID		X		
Eviers Tectonite	Sirius 2	S2D			X	
Eviers Tectonite	Orion	OID			X	
Eviers Tectonite	Titan	TTD			X	
Eviers Tectonite	Jasna 2.0	JND	X			
Eviers Tectonite	Opale	OPALE			X	
Eviers Tectonite	Kite	KITE				
Eviers Fraceram	Maris	MRK			X	
Eviers Fraceram	Galassia	GAK			X	
Eviers Fraceram	Belfast	BAK			X	



Rollmat



Egouttoir amovible



Egouttoir amovible



Panier égouttoir



Panier égouttoir



Panier égouttoir



Panier égouttoir

INOX	INOX	INOX	INOX	INOX	INOX	INOX
468 x 440	342 x 430 x 22	333 x 417 x 22	325 x 150 x 80	300 x 160 x 70	405 x 160 x 55	417 x 156 x 54
169 TTC*	179 TTC*	179 TTC*	129 TTC*	129 TTC*	139 TTC*	179 TTC*
140,83 HT	149,17 HT	149,17 HT	107,50 HT	107,50 HT	115,83 HT	149,17 HT
7612980 499175	7612980 584215	7612980 584222	7612213 096027	7612980 700868	7612213 092562	7612980 052851
112.0080.355	112.0188.651	112.0188.653	112.0057.214	112.0250.014	112.0018.817	112.0066.060

X

X

MRG
110/120/160/210

X

X

X

X

X

X

MRG 651

X

BFG 651

X

Accessoires pour Eviers et Cuves Couleurs




Planche à découper



Planche à découper



Planche à découper



Panier Vaisselle

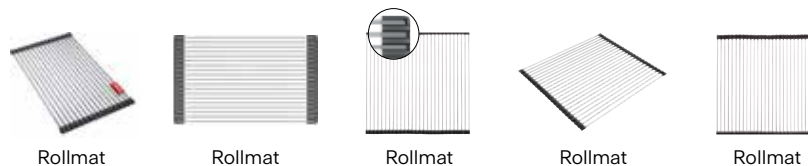
			Planche à découper	Planche à découper	Planche à découper	Panier Vaisselle
		Matière	BAMBOU	NOYER	VERRE	INOX
		Dimensions (en mm)	532 x 280 x 33	442 x 230 x 23	408 x 280 x 30	295 x 375 x 134
		Prix indicatif	99 TTC* 82,50 HT	139 TTC* 124,50 HT	149 TTC* 124,17 HT	99 TTC* 82,50 HT
		EAN Codes	7612985 746939 112.0595.334	7612986 081176 112.0654.748	7612213 092579 112.0017.900	7612211 030665 112.0008.448
Matière	Gamme	EAN Codes				
Cuves Fragranit	Fresno	FNG		X		
Cuves Fragranit	Kubus	KNG		X		
Cuves Fragranit	Maris	MRG	MRG 610/620	MRG 110/120/160/210		MRG 610/620
Cuves Fragranit	Urbis	UBG	X			X
Cuves Tectonite	Sirius	SID				X
Cuves Tectonite	Domus	DMD	X			
Cuves Tectonite	Single	SINGLE	X			
Cuves Fraceram	Kubus	KBK			X	
Cuves Fraceram	Mythos	MTK			X	
Eviers Fragranit	Frames	FSG		X		
Eviers Fragranit	Mythos	MTG			X	
Eviers Fragranit	Maris	MRG	MRG 611/621/651	MRG 211	MRG 211	MRG 211/611/621/651
Eviers Fragranit	Centro	CNG	X			
Eviers Fragranit	Basis	BFG	X			X
Eviers Fragranit	Antea	AZG	X			X
Eviers Fragranit	Rotondo	ROG			X	X
Eviers Fragranit	Eviers d'angle	MRG			X	X
Eviers Tectonite	Sirius	SID	X			X
Eviers Tectonite	Sirius 2	S2D	X			X
Eviers Tectonite	Orion	OID	X			X
Eviers Tectonite	Titan	TTD	X			X
Eviers Tectonite	Jasna 2.0	JND	X			
Eviers Tectonite	Opale	OPALE	X			X
Eviers Tectonite	Kite	KITE	X			
Eviers Fraceram	Maris	MRK		X		
Eviers Fraceram	Galassia	GAK		X		
Eviers Fraceram	Belfast	BAK		X		



Planche à découper + couteaux	All-In 1	All-In 2	All-In 3	All-In 4	All-In 5
/	/	/	/	/	/
/	/	/	/	/	/
249 TTC* 207,50 HT	169 TTC* 140,83 HT	199 TTC* 165,83 HT	239 TTC* 199,17 HT	289 TTC* 240,83 HT	339 TTC* 282,50 HT
7612986 308549 112.0695.790	7612986 084603 112.0655.481	7612986 084610 112.0655.482	7612986 084627 112.0655.483	7612986 084641 112.0655.488	7612986 084658 112.0655.489
X	X	X	X	X	X
X	X	X	X	X	X
X	X	X	X	X	X
X	X	X	X	X	X
X	X	X	X	X	X
X	X	X	X	X	X
X	X	X	X	X	X
X	X	X	X	X	X
X	X	X	X	X	X
X	X	X	X	X	X
X	X	X	X	X	X
X	X	X	X	X	X
X	X	X	X	X	X
X	X	X	X	X	X
X	X	X	X	X	X
X	X	X	X	X	X
X	X	X	X	X	X
X	X	X	X	X	X
X	X	X	X	X	X
X	X	X	X	X	X
X	X	X	X	X	X

*Prix de vente indicatif (en Euros : €). Chaque revendeur fixe librement ses prix de vente. TVA à 20%

Accessoires pour Eviers et Cuves Inox



		Matière	INOX	INOX	INOX	INOX	INOX
		Dimensions (en mm)	267 x 424	298 x 410	468 x 420	400 x 458	468 x 440
		Prix indicatif	129 TTC* 107,50 HT	139 TTC* 115,83 HT	159 TTC* 132,50 HT	159 TTC* 132,50 HT	169 TTC* 140,83 HT
Matière	Gamme	EAN Codes	7612985 731454 112.0591.081	7612980 897384 112.0256.867	7612142 241574 112.0030.882	7612981 037901 112.0281.982	7612980 499175 112.0080.355
Cuves Inox	BXM	BXM					
Cuves Inox	Planar	PPX					X
Cuves Inox	Mythos	MYX	X				
Cuves Inox	Box	BXX					X
Cuves Inox	Maris	MRX			MRX 110/160/120/210		
Cuves Inox	Largo	LAX			X		
Cuves Inox	Aton	ANX			X		
Cuves Inox	Ariane	ARX				X	
Cuves Inox	Smart	SRX			X		
Cuves Inox	Galassia	GAX/GAL/GAT					
Cuves Inox	Armonia	AMX/AML					
Cuves Inox	Cuves rondes	ROX/ROL	X				
Cuves Inox	Rotondo	RBX	X				
Cuves Inox	Cuves rondes	RAX	X				
Eviers Inox	Mythos	MYX	X				
Eviers Inox	Epos	EOX		X			
Eviers Inox	Argos	AGX				X	
Eviers Inox	Maris	MRX	X				
Eviers Inox	Aton	ANX			X		
Eviers Inox	Argos care évier	AGX				X	
Eviers Inox	Smart	SRL/SRX				X	
Eviers Inox	Galassia	GAX/GAT					
Eviers Inox	Spark	SKL/SKX					
Eviers Inox	BELL	BCX				X	
Eviers Inox	Spark	ANGLE					
Eviers Inox	Ondaline	OLN/OLL/OLX					
Eviers Inox	Reno	RNX/RNL					
Eviers Inox	Eurostar	ETX/ETL					
Eviers Inox	Renova	REN/REL					
Eviers Inox	Euroset	ESX					
Eviers Inox	Colibri	CIX					
Eviers Inox	Man	MAN					



Rollmat



Rollmat



Rollmat



Egouttoir amovible



Egouttoir amovible



Panier égouttoir

F-INOX	F-INOX	F-INOX	INOX	INOX	INOX
468 x 440	468 x 440	468 x 440	298 x 412 x 17	342 x 430 x 22	317 x 177 x 60
209 TTC*	209 TTC*	209 TTC*	159 TTC*	179 TTC*	129 TTC*
174,17 HT	174,17 HT	174,17 HT	132,50 HT	149,17 HT	107,50 HT
7612986 083385	7612986 083392	7612986 084108	7612985 772938	7612980 584215	7612142 236754
112.0655.342	112.0655.343	112.0655.344	112.0602.288	112.0188.651	112.0041.519
X	X	X			

X

MRX 110/160/120/210

X

X

AGX 651

MRX 651

*Prix de vente indicatif (en Euros : €). Chaque revendeur fixe librement ses prix de vente. TVA à 20%

Accessoires pour Eviers et Cuves Inox



Panier égouttoir

Panier égouttoir

Panier égouttoir

Panier égouttoir

Panier égouttoir

Matière	INOX	INOX	INOX	INOX	INOX
Dimensions (en mm)	297 x 187 x 72	429 x 156 x 54	412 x 172 x 55	416 x 158,4 x 53,5	433 x 183 x 64
Prix indicatif	129 TTC* 107,50 HT	139 TTC* 115,83 HT	139 TTC* 115,83 HT	139 TTC* 115,83 HT	179 TTC* 149,17 HT

	EAN Codes	7612981 816636	7612981 698713	7612980 040674	7612986 099300	7612980 508129
		112.0461.942	112.0394.981	112.0057.850	112.0659.398	112.0175.520

Matière	Gamme	EAN Codes	7612981816636	7612981698713	7612980040674	7612986099300	7612980508129
Cuves Inox	BXM	BXM					
Cuves Inox	Planar	PPX		X			
Cuves Inox	Mythos	MYX				X	
Cuves Inox	Box	BXX		X			
Cuves Inox	Maris	MRX					
Cuves Inox	Largo	LAX					X
Cuves Inox	Aton	ANX			X		
Cuves Inox	Ariane	ARX					
Cuves Inox	Smart	SRX					
Cuves Inox	Galassia	GAX/GAL/GAT			X		
Cuves Inox	Armonia	AMX/AML					
Cuves Inox	Cuves rondes	ROX/ROL					
Cuves Inox	Rotondo	RBX					
Cuves Inox	Cuves rondes	RAX					
Eviers Inox	Mythos	MYX			X		
Eviers Inox	Epos	EOX					
Eviers Inox	Argos	AGX					
Eviers Inox	Maris	MRX					
Eviers Inox	Aton	ANX			X		
Eviers Inox	Argos care évier	AGX					
Eviers Inox	Smart	SRL/SRX			X		
Eviers Inox	Galassia	GAX/GAT					
Eviers Inox	Spark	SKL/SKX	X				
Eviers Inox	BELL	BCX					
Eviers Inox	Spark	ANGLE					
Eviers Inox	Ondaline	OLN/OLL/OLX					
Eviers Inox	Reno	RNX/RNL					
Eviers Inox	Eurostar	ETX/ETL					
Eviers Inox	Renova	REN/REL					
Eviers Inox	Euroset	ESX					
Eviers Inox	Colibri	CIX					
Eviers Inox	Man	MAN					

Accessoires pour Eviers et Cuves Inox



Planche à découper

Planche à découper

Planche à découper


Panier Vaisselle

	Matière	PVC NOIR	PAPERSTONE	PVC NOIR	INOX
Dimensions (en mm)		510 x 200 x 16	412 x 180 x 13	510 x 200 x 16	295 x 375 x 134
Prix indicatif		139 TTC* 115,83 HT	189 TTC* 157,50 HT	189 TTC* 157,50 HT	99 TTC* 82,50 HT

	EAN Codes	7612985 440585 112.0520.471	7612985 731461 112.0591.082	7612986 212860 112.0676.854	7612211 030665 112.0008.448
--	-----------	---------------------------------------	---------------------------------------	---------------------------------------	---------------------------------------

Matière	Gamme	EAN Codes			
Cuves Inox	BXM	BXM			X
Cuves Inox	Planar	PPX			
Cuves Inox	Mythos	MYX		X	
Cuves Inox	Box	BXX			
Cuves Inox	Maris	MRX	MRX 210		
Cuves Inox	Largo	LAX			
Cuves Inox	Aton	ANX			
Cuves Inox	Ariane	ARX			X
Cuves Inox	Smart	SRX			X
Cuves Inox	Galassia	GAX/GAL/GAT			X
Cuves Inox	Armonia	AMX/AML			X
Cuves Inox	Cuves rondes	ROX/ROL			X
Cuves Inox	Rotondo	RBX			X
Cuves Inox	Cuves rondes	RAX			X
Eviers Inox	Mythos	MYX		X	
Eviers Inox	Epos	EOX			
Eviers Inox	Argos	AGX			X
Eviers Inox	Maris	MRX			
Eviers Inox	Aton	ANX			
Eviers Inox	Argos care évier	AGX			
Eviers Inox	Smart	SRL/SRX			
Eviers Inox	Galassia	GAX/GAT			X
Eviers Inox	Spark	SKL/SKX			X
Eviers Inox	BELL	BCX			X
Eviers Inox	Spark	ANGLE			X
Eviers Inox	Ondaline	OLN/OLL/OLX			X
Eviers Inox	Reno	RNX/RNL			X
Eviers Inox	Eurostar	ETX/ETL			
Eviers Inox	Renova	REN/REL			X
Eviers Inox	Euroset	ESX			
Eviers Inox	Colibri	CIX			
Eviers Inox	Man	MAN			

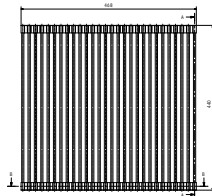
Rollmat inox




NEW

ROLLMAT
174,17 HT / 209 TTC*

Dimensions **468 x 440 mm**




F-Inox
112.0655.342
7612986**083385**



NEW

ROLLMAT
174,17 HT / 209 TTC*

Dimensions **468 x 440 mm**



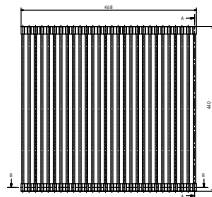
F-Inox
112.0655.343
7612986**083392**




NEW

ROLLMAT
174,17 HT / 209 TTC*

Dimensions **468 x 440 mm**

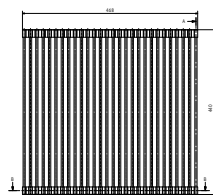


F-Inox
112.0655.344
7612986**084108**




ROLLMAT
140,83 HT / 169 TTC*

Dimensions **468 x 440 mm**




Inox
112.0080.355
7612980**499175**




ROLLMAT XXL
132,50HT / 159 TTC*

Dimensions **468 x 420 mm**



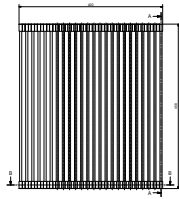
Inox
112.0030.882
7612142**241574**

Rollmat inox




ROLLMAT XL
132,50 HT / 159 TTC*

Dimensions **400 x 458 mm**




Inox
112.0281.982
7612981**037901**



ROLLMAT S
115,83 HT / 139 TTC*

Dimensions **298 x 410 mm**

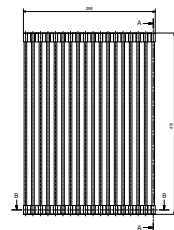


Inox
112.0256.867
7612980**897384**



ROLLMAT
107,50 HT / 129 TTC*

Dimensions **267 x 424 mm**



Inox
112.0591.081
7612985**731454**

Egouttoir amovible



ÉGOUTTOIR AMOVIBLE
149,17 HT / 179 TTC*

Dimensions **342 x 430 x 22 mm**

Inox
112.0188.651
7612980**584215**



ÉGOUTTOIR AMOVIBLE
149,17 HT / 179 TTC*

Dimensions **333 x 417 x 22 mm**

Inox
112.0188.653
7612980**584222**



ÉGOUTTOIR AMOVIBLE
132,50 HT / 159 TTC*

Dimensions **298 x 412 x 17 mm**

Inox
112.0602.288
7612985**772938**

*Prix de vente indicatif (en Euros : €). Chaque revendeur fixe librement ses prix de vente. TVA à 20%

Panier égouttoir



PANIER VAISSELLE
82,50 HT / 99 TTC*

Dimensions **417 x 156 x 54 mm**

Inox
112.0008.448
7612211**030665**

NEW



PANIER ÉGOUTTOIR
157,50 HT / 189 TTC*

Dimensions **429 x 156,4 x 53,5 mm**

F-Inox
112.0655.239
7612986**083354**

NEW



PANIER ÉGOUTTOIR
157,50 HT / 189 TTC*

Dimensions **429 x 156,4 x 53,5 mm**

F-Inox
112.0655.341
7612986**083378**

NEW



PANIER ÉGOUTTOIR
157,50 HT / 189 TTC*

Dimensions **429 x 156,4 x 53,5 mm**

F-Inox
112.0655.240
7612986**083361**



PANIER ÉGOUTTOIR
149,17 HT / 179 TTC*

Dimensions **417 x 156 x 54 mm**

Inox
112.0066.060
7612980**052851**

NEW



PANIER ÉGOUTTOIR
149,17 HT / 179 TTC*

Dimensions **433 x 183 x 64 mm**

Inox
112.0175.520
7612980**508129**



PANIER VAISSELLE
115,83 HT / 139 TTC*

Dimensions **417 x 156 x 54 mm**

Inox
112.0394.981
7612981**698713**

Panier égouttoir



PANIER ÉGOUTTOIR
115,83 HT / 139 TTC*

Dimensions **412 x 172 x 55 mm**

Inox
112.0057.850
7612980**040674**



PANIER ÉGOUTTOIR
115,83 HT / 139 TTC*

Dimensions **405 x 160 x 55 mm**

Inox
112.0018.817
7612213**092562**

NEW



PANIER ÉGOUTTOIR
115,83 HT / 139 TTC*

Dimensions **419 x 156,4 x 53,5 mm**

Inox
112.0659.398
7612986**099300**



PANIER ÉGOUTTOIR
107,50 HT / 129 TTC*

Dimensions **317 x 177 x 60 mm**

Inox
112.0041.519
7612142**236754**



PANIER ÉGOUTTOIR
107,50 HT / 129 TTC*

Dimensions **325 x 150 x 80 mm**

Inox
112.0057.214
7612213**096027**



PANIER ÉGOUTTOIR
107,50 HT / 129 TTC*

Dimensions **297 x 187 x 72 mm**

Inox
112.0461.942
7612981**816636**



PANIER ÉGOUTTOIR
107,50 HT / 129 TTC*

Dimensions **300 x 160 x 70 mm**

Inox
112.0250.014
7612980**700868**

Planche à découper



Noyer
112.0695.790
7612986**308549**

PLANCHE À DÉCOUPER + COUTEAUX
207,50 HT / 249 TTC*



Dimensions **412 x 180 x 13 mm**

Paperstone
112.0591.082
7612985**731461**

PLANCHE À DÉCOUPER
157,50 HT / 189 TTC*



Dimensions **510 x 200 x 16 mm**

PVC noir
112.0676.854
7612986**212860**

PLANCHE À DÉCOUPER
157,50 HT / 189 TTC*



Dimensions **408 x 280 x 30 mm**

Verre
112.0017.900
7612213**092579**

PLANCHE À DÉCOUPER
124,17 HT / 149 TTC*



Dimensions **465 x 230 x 23 mm**

Noyer
112.0654.748
7612986**081176**

PLANCHE À DÉCOUPER
115,83 HT / 139 TTC*



Dimensions **510 x 200 x 16 mm**

PVC noir
112.0520.471
7612985**440585**

PLANCHE À DÉCOUPER
115,83 HT / 139 TTC*



Dimensions **429 x 180 x 24 mm**

Noyer
112.0557.028
7612985**603966**

PLANCHE À DÉCOUPER
107,50 HT / 129 TTC*

Planche à découper



PLANCHE À DÉCOUPER
107,50 HT / 129 TTC*

Dimensions **429 x 180 x 24 mm**


 **PVC noir**
112.0539.120
7612985**515245**



PLANCHE À DÉCOUPER
82,50 HT / 99 TTC*

Dimensions **532 x 280 x 33 mm**

 **Bambou**
112.0595.334
7612985**746939**

Produits d'entretien

NEW



Set d'entretien avec nettoyeur pour éviers et cuves Fragranite, Fraceram et Tectonite (flacon de 250 ml) et chiffon en microfibre

Set entretien éviers couleurs
32,50 HT / 39 TTC*

112.0695.783
7612986**308297**

NEW



Set d'entretien avec nettoyeur pour robinetterie Inox et Chrome (flacon de 250 ml) et chiffon en microfibre

Set entretien mitigeurs
32,50 HT / 39 TTC*

112.0695.787
7612986**308518**

NEW



Set d'entretien avec nettoyeur pour éviers et cuves inox (flacon de 250 ml) et chiffon en microfibre

Set entretien éviers inox
32,50 HT / 39 TTC*

112.0695.786
7612986**308501**

NEW



Set d'entretien avec le produit d'entretien Franke Twister (avec éponge, pot de 125 ml) et chiffon en microfibre

Set entretien Twister
32,50 HT / 39 TTC*

112.0695.788
7612986**308525**



- Flacon de 200 ml
- Spécialement conçu pour l'entretien renforcé des éviers inox
- Non abrasif
- Usage quotidien
- Inox lisse, Inox-DEKOR ou Microdekor

Crème évier inox
20,00 HT / 24 TTC*

112.0530.237
7612985**477925**



- Boîte de 125 ml
- Pâte spécialement conçue pour entretenir, nettoyer ou encore rénover, polir et redonner l'éclat du neuf à l'évier

Set d'entretien Franke Twister
20,00 HT / 24 TTC*

112.0070.342
7612315**064412**



- Flacon de 250 ml
- Spécialement conçu pour l'entretien des éviers Fragranite, Tectonite, Fradura et Fradeko
- Usage quotidien

Nettoyant pour éviers synthèse
20,00 HT / 24 TTC*

112.0530.238
7612985**477932**



- Flacon de 250 ml
- Spécialement conçu pour l'entretien des mitigeurs Inox et Chrome
- Non abrasif
- Usage quotidien

Nettoyant pour mitigeurs
20,00 HT / 24 TTC*

112.0530.239
7612985**477949**



Chiffon microfibre
15,83 HT / 19 TTC*

112.0530.324
7612985**477994**

Accessoires Astucieux



Recouvre aisément les perforages d'un mitigeur ou d'une commande

Cache trou pour évier inox
29,17 HT / **35 TTC***

133.0043.294
7612142111327



Pour réaliser les perforages des éviers Fragranit et synthèse

Outil de perçage Ø35 Fragranite
20,00 HT / **24 TTC***

112.0473.656
7612981833473



Cache trou pour évier Fragranite
29,17 HT / **35 TTC***

133.0245.439
7612980864904



Kit de 4 pièces

Pattes de fixation pour éviers et cuves sous plan
19,17 HT / **23 TTC***

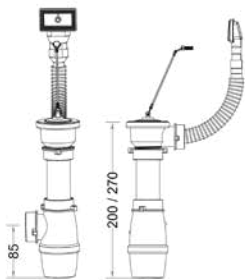
133.0457.288
7612981808068

Vidages - Bonde 70

(pour éviers inox avec bonde ø 70 mm)

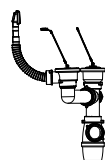


Avec siphon - sans prise MLV
Plastique

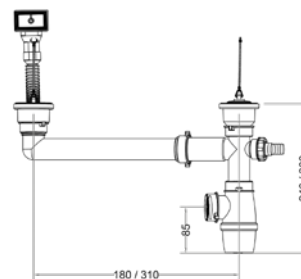


Bonde pour évier 1 cuve ø 70 mm
25,83 HT / **31 TTC***

112.0250.941
7612980778898



Avec siphon - sans prise MLV
Plastique



Bonde pour évier 2 cuves ø 70 mm
25,83 HT / **31 TTC***

112.0331.376
7612981265915



Bouchon chaînette 1 cuve
10,00 HT / **12 TTC***

133.0255.792
7612980886470



Bouchon chaînette 2 cuves
10,00 HT / **12 TTC***

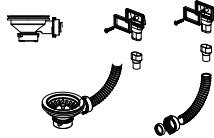
133.0255.796
7612980886494

Vidages standard

Vidage complet : bondes ø90mm manuelles



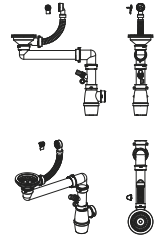
**Vidage manuel
(vidage + trop plein)
pour évier 1 cuve inox**
30,00 HT / 36 TTC*



112.0501.806
7612985131377



**Vidage manuel
(vidage complet)
pour évier 1 cuve synthèse**
57,50 HT / 69 TTC*



112.0374.659
7612981605650



**Tubulure avec siphon
pour vidage manuel
(évier 1 cuve inox)**
30,00 HT / 36 TTC*

112.0501.807
7612985131384



**Vidage manuel
(vidage complet)
pour évier 2 cuves synthèse**
70,00 HT / 84 TTC*

112.0374.658
7612981605643

Vidage complet : bondes ø90mm automatiques



**Vidage automatique
(vidage complet)
pour évier 1 cuve inox**
70,00 HT / 84 TTC*

112.0374.671
7612981605674



**Vidage automatique
(vidage complet)
pour évier 1 cuve synthèse**
70,00 HT / 84 TTC*

112.0374.657
7612981605636



**Vidage automatique (sur 1 cuve)
pour évier 2 cuves inox
(vidage complet)**
90,83 HT / 109 TTC*

112.0374.660
7612981605667



**Vidage automatique (sur 1 cuve)
pour évier 2 cuves synthèse
(vidage complet)**
90,83 HT / 109 TTC*

112.0374.656
7612981605629



**Vidage automatique
pour éviers MRG 611
avec bouton rotatif
(vidage complet)**
52,50 HT / 63 TTC*

112.0081.731
4013341070645

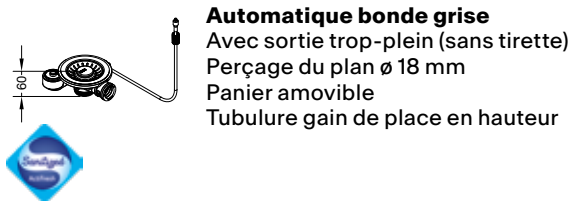


**Vidage automatique pour éviers
MRG 651/621 avec bouton rotatif
(vidage complet)**
60,83 HT / 73 TTC*

112.0081.737
4013341070683

Vidages premium

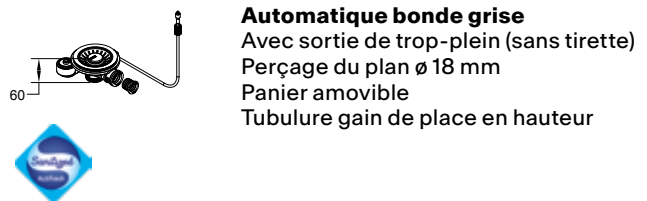
Bondes 90 (tubulures grises)



Automatique bonde grise
Avec sortie trop-plein (sans tirette)
Perçage du plan \varnothing 18 mm
Panier amovible
Tubulure gain de place en hauteur

Pour éviers inox
70,00 HT / **84 TTC***

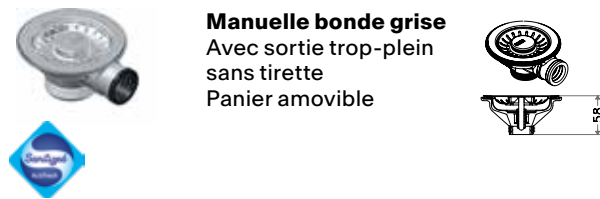
112.0301.698
7612981**128821**



Automatique bonde grise
Avec sortie de trop-plein (sans tirette)
Perçage du plan \varnothing 18 mm
Panier amovible
Tubulure gain de place en hauteur

Pour éviers couleurs
82,50 HT / **99 TTC***

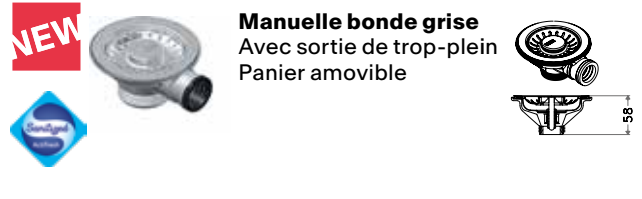
112.0389.090
7612981**667825**



Manuelle bonde grise
Avec sortie trop-plein
sans tirette
Panier amovible

Pour éviers inox
48,33 HT / **58 TTC***

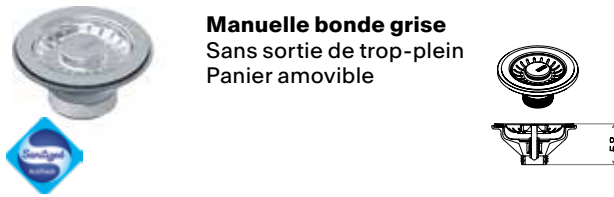
112.0264.985
7612980**952205**



Manuelle bonde grise
Avec sortie de trop-plein
Panier amovible

Pour éviers couleurs
48,33 HT / **58 TTC***

112.0606.149
7612985**788571**



Manuelle bonde grise
Sans sortie de trop-plein
Panier amovible

Pour éviers inox
43,33 HT / **52 TTC***

112.0307.599
7612981**160432**

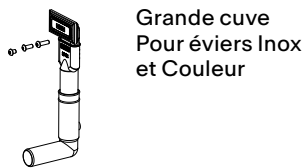


Manuelle bonde grise
Sans sortie de trop-plein
Panier amovible

Pour éviers couleurs
43,33 HT / **52 TTC***

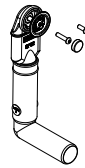
112.0606.115
7612985**788588**

Trop-pleins



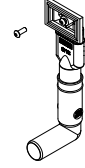
Grande cuve
Pour éviers Inox
et Couleur

Trop-plein logo Franke 133.0050.083
34,17 HT / **41 TTC*** 7612980**028672**



Grande cuve
Pour éviers couleurs

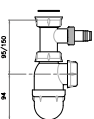
Trop-plein rond 133.0459.871
29,17 HT / **35 TTC*** 7612981**815714**



Grande cuve
Pour éviers Inox

Trop-plein standard 133.0358.751
25,83 HT / **31 TTC*** 7612981**480011**

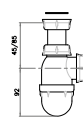
Siphons universels



1 siphon avec prise
prise lave-vaisselle
sortie 40x49

PVC
19,17 HT / **23 TTC***

112.0573.869
7612985**667463**



1 Siphon sans prise
prise lave-vaisselle
sortie 40x49

PVC
10,00 HT / **12 TTC***

112.0573.863
7612985**667449**

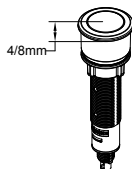
Boutons pour vidages premium

Boutons pour vidages premium

Commande système push



Pour plan de travail avec un perçage : \varnothing 35 mm



Bouton push rond

Inox Satiné

57,50 HT / 69 TTC*

Couleur

78,33 HT / 94 TTC*



Inox satiné
133.0391.835
7612981686987

Anthracite
112.0630.187
7612985922586

Cuivre
112.0630.188
7612985922609

Reflet d'or
112.0630.210
7612985922593

Commande système rotatif

Pour un plan de travail avec un perçage : \varnothing 35 mm



Bouton rotatif inox rond

39,17 HT / 47 TTC*



Chromé
133.0301.740
7612981128883

Inox satiné
133.0301.741
7612981128890

NEW



Bouton rotatif inox carré

39,17 HT / 47 TTC*

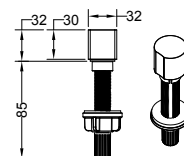
Chromé
133.0301.743
7612981128906

Inox satiné
133.0301.748
7612981129019

Pour un plan de travail avec un perçage : \varnothing 18/22 mm



** Compatible uniquement avec les bondes 90 : 112.0301.698 et 112.0389.090



Bouton rotatif rond

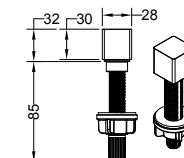
29,17 HT / 35 TTC*

Chromé
133.0171.312
7612980483952

Nickel brossé
133.0171.314
7612980483969



** Compatible uniquement avec les bondes 90 : 112.0301.698 et 112.0389.090



Bouton rotatif carré

29,17 HT / 35 TTC*

Chromé
133.0175.465
7612980508051

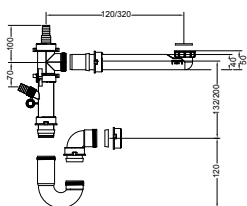
Nickel brossé
133.0175.469
7612980508068

Tubulures pour vidages premium



1 cuve : tubulure avec siphon et prise lave-vaisselle
Sortie 40x49

Siphon 1 cuve
34,17 HT / **41 TTC***



112.0517.969
7612985**430852**



1 cuve : Tubulure télescopique gain de place

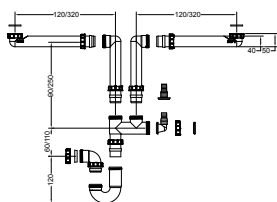
Siphon 1 cuve
25,83 HT / **31 TTC***

112.0657.770
7612986**091854**



2 cuves : tubulure avec siphon et prise lave-vaisselle
Sortie 40x49

Siphon 2 cuves
39,17 HT / **47 TTC***

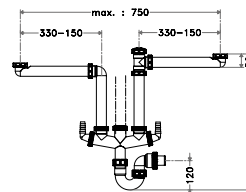


112.0519.112
7612985**434256**



3 cuves : tubulure avec siphon et prise lave-vaisselle
Sortie 40x49

Siphon 3 cuves
43,33 HT / **52 TTC***



112.0083.810
7612980**090174**

Vidages noirs pour éviers Fragranite

Bondes 90 (Diamètre de perçage : 35 mm pour les versions automatiques)

Pour un évier une cuve diamètre perçage 35 mm

Pour évier Antea (AZG), Basis (BFG),
Maris (MRG), Mythos (MTG) et ROG 610



Vidage automatique
60,83 HT / 73 TTC*

112.0658.197
7612986**094602**



Vidage manuel
43,33 HT / 52 TTC*

112.0657.946
7612986**094398**

Pour un évier 1 cuve ½ ou 2 cuves

Pour évier Antea (AZG), Basis (BFG),
Maris (MRG 651 uniquement) et Mythos (MTG)



Vidage automatique
78,33 HT / 94 TTC*

112.0658.280
7612986**094701**



Vidage manuel
57,50 HT / 69 TTC*

112.0658.125
7612986**094190**


Pour une cuve à encastrer et sous plan

Pour cuve Maris
(MRG 610 / MRG 110 / MRG 210)



Vidage automatique
60,83 HT / 73 TTC*

112.0658.446
7612986**094923**



Vidage manuel
43,33 HT / 52 TTC*

112.0658.444
7612986**094916**

Pour 2 cuves à encastrer et sous plan

Pour cuve Maris (MRG 620, MRG 120-35-35 et MRG 160-34-15)



Vidage automatique
78,33 HT / 94 TTC*

112.0658.485
7612986**099577**



Vidage manuel
57,50 HT / 69 TTC*

112.0658.484
7612986**099836**

Pour UBG 610-56

Pour évier Urban (UBG)



Vidage automatique
60,83 HT / 73 TTC*

112.0658.124
7612986**094640**



Vidage manuel
43,33 HT / 52 TTC*

112.0658.250
7612986**094633**

Pour UBG 610-78

Pour évier Urban (UBG)



Vidage automatique
60,83 HT / 73 TTC*

112.0658.214
7612986**094626**



Vidage manuel
43,33 HT / 52 TTC*

112.0658.242
7612986**094619**

NEW**Pour une cuve sous plan**
Pour cuve Kubus 2.0 (KNG 110)**Trop plein noir mat**
40,83 HT / **49 TTC***112.0670.892
7612986**178661****NEW****Pour KNG uniquement****Cache bonde noir mat**
65,83 HT / **79 TTC***112.0670.893
7612986**178654****Pour une cuve sous plan**
Pour cuve Kubus 2.0 (KNG 110)**Vidage automatique :**Commander la bonde **112.0389.090** (p.383)
+ Trop plein **112.0670.892**
+ Cache bonde **112.0670.893****Vidage manuel :**Commander la bonde **112.0389.090** (p.383)
+ **112.0606.115** (p.383)
+ Trop plein **112.0670.892**
+ Cache bonde **112.0670.893****Pour une cuve à encastrer**
Pour cuve Rotondo (ROG 610)**Vidage automatique :**
60,83 HT / **73 TTC***112.0658.268
7612986**094749****Vidage manuel :**
43,33 HT / **52 TTC***112.0658.266
7612986**094732****NEW** Vidages couleurs**Vidage +- Trop plein pour éviers et cuves Inox (Bondes 90)****Vidage Manuel Anthracite**
157,50 HT / **189 TTC***112.0653.030
7612986**053555****Vidage Manuel Cuivre**
157,50 HT / **189 TTC***112.0652.978
7612986**053579****Vidage Manuel Reflet d'or**
157,50 HT / **189 TTC***112.0652.898
7612986**053562****Vidage + Trop plein et bouton push pour éviers et cuves Inox (Bondes 90)****Vidage Automatique Anthracite**
199,17 HT / **239 TTC***112.0653.035
7612986**053586****Vidage Automatique Cuivre**
199,17 HT / **239 TTC***112.0653.041
7612986**054101****Vidage automatique Reflet d'Or**
199,17 HT / **239 TTC***112.0653.036
7612986**053593**

*Prix de vente indicatif (en Euros : €). Chaque revendeur fixe librement ses prix de vente. TVA à 20%





Divers

390	Certifications
392	Montage installation
393	Index des codes
398	Conditions generale de vente
401	Garantie
402	Les services franke

Normes évier CE



EN 13310

Norme européenne concernant les éviers de cuisine à usage domestique qui garantit l'aptitude au nettoyage (produits chimiques domestiques, abrasion...), la résistance à la fracture (chaleur, rayures et variation de température) et la durabilité. Tous nos éviers répondent à cette norme.

Marque NF

Qu'est ce que la marque ?



La marque apposée sur un produit atteste que celui-ci est conforme aux normes le concernant et éventuellement à des prescriptions techniques complémentaires demandées par le marché.

Les caractéristiques fixées par AFNOR Certification et contrôlées par le CSTB (Centre Scientifique et Technique du Bâtiment) sont précisées dans des cahiers des charges appelés règles de certification, élaborés en concertation avec les demandeurs/titulaires, les distributeurs, les associations de consommateurs, les laboratoires et les pouvoirs publics. Les règles de certification concernant les appareils sanitaires sont identifiées par le numéro 017. Le règlement technique de certification concernant la robinetterie sanitaire a le numéro 077

Ils sont téléchargeables sur le site Internet www.cstb.fr ou www.marque-nf.com Le CSTB (Centre Scientifique et Technique du Bâtiment), la SFC (Société Française de Céramique) et le LCIE

(Laboratoire Central des Industries Electriques) effectuent les essais sur les produits et les audits des unités de fabrication dans le cadre des applications « appareils sanitaires » et « robinetterie sanitaire ».

Comment reconnaître un produit?

Pour distinguer les produits admis à la marque NF de ceux qui ne le sont pas dans ce catalogue, le signe  est placé à côté de l'article en bénéficiant. En outre, pour les reconnaître dans le commerce et lors de l'installation, le sigle  est apposé sur les produits eux-mêmes.

CSTB

**84, avenue Jean Jaurès – Champs-sur-Marne
77447 MARNE-LA-VALLEE cedex 2 – France**

Appareils sanitaires

Qu'apporte la marque NF appareils sanitaires ?

La marque NF certifie la conformité des appareils sanitaires au règlement NF 017 approuvé par AFNOR CERTIFICATION.

Sur quels produits se trouve la marque NF ?


La marque NF-Appareils sanitaires est apposée sur les produits suivants :

- Lavabos et lave mains (céramique)
- Bidets (céramique)
- Receveurs de douche (céramique, acier, fonte, matériaux de synthèse)
- Éviers (céramique, acier inoxydable, matériaux de synthèse)
- Baignoires (fonte, acier, matériaux de synthèse)
- Baignoires à brassage d'eau

- Vasques et plans de toilette (céramique, matériaux de synthèse)
- Cuvettes de WC avec ou sans réservoir de chasse attenant
- Réservoirs équipés
- Appareils pour collectivité
- Bâti-supports
- Packs WC
- Parois de douche

Que garantie la norme appareils Sanitaires?

- que les appareils sont réalisés dans un matériau ayant les qualités correspondant à un usage sanitaire normal, c'est-à-dire : résistant aux produits de nettoyage réservés à cet effet ; résistant au contact des produits chimiques non prohibés (les produits pour enlever les taches de rouille généralement à base de sels de fluor sont à prohiber totalement à proximité des appareils émaillés) ;
- que les appareils ont des dimensions et des cotes qui permettent d'une part leur raccordement avec la robinetterie d'alimentation et de vidage et d'autre part leur remplacement ;
- que la forme du fond de la cuve (lavabos, bidet, receveur de douche, évier, baignoire, etc.) est conçue de façon à assurer, lorsque la bonde est ouverte, l'écoulement de l'eau sans stagnation ;

Les produits marqués  sont donc aptes à répondre à l'usage auxquels ils sont destinés.

Robinetterie sanitaire

Sur quels produits se trouve la marque NF ? La marque NF-robinetterie sanitaire est apposée sur les produits suivants :

- Robinets simples et mélangeurs
- Mitigeurs mécaniques
- Mitigeurs thermostatiques
- Régulateurs de jets
- Douches pour robinetterie sanitaire
- Douchettes extractibles pour mitigeurs d'éviers et de lavabos
- Flexibles de douches pour robinetterie sanitaire
- Flexibles de douchettes extractibles pour robinetterie sanitaire pour les systèmes d'alimentation en eau de type 1 et 2
- Dispositifs de vidage
- Robinets à fermeture automatique
- Robinets d'arrêt montés :- en amont d'une robinetterie sanitaire, sur un réservoir de chasse ou pour alimenter une machine à laver
- Sélecteur multivoies
- Inverseur à retour automatique famille H type C
- Robinets à fermeture et ouverture automatique et précise des classements pour certains de ceux-ci

Tous les produits FRANKE répondent à la réglementation sur les ACS (attestations de conformité sanitaire), garantissant l'innocuité des composants de nos robinetteries en contact avec l'eau destinée à la consommation humaine.

Qu'apporte la marque NF robinetterie sanitaire ?

La marque NF certifie la conformité de la robinetterie sanitaire au règlement NF 017 approuvé par AFNOR CERTIFICATION.

Que garantit la Norme NF Sanitaire

Elle garantira entre autre la vérification de l'aspect général de la robinetterie, sa résistance à la corrosion, son interchangeabilité (possibilité de la remplacer aisément par un autre produit du même type), sa durabilité (capacité à résister aux sollicitations dans le temps et donc plus particulièrement :

Pour les mitigeurs mécaniques :

- la qualité du revêtement ;
- l'interchangeabilité des robinets ;
- l'étanchéité avant et après l'essai d'endurance ;
- l'intercommunication entre eau froide et eau chaude ;
- les débits adaptés à l'utilisation ;
- le confort d'utilisation en fonction de la sensibilité, fidélité et constance de température ;
- les performances mécaniques ;
- la résistance à l'usure pour les organes mobiles ;
- les performances acoustiques.

Elle pourra – sur la demande du constructeur – se compléter d'une classification ECAU (mitigeurs mécaniques ou thermostatiques), précisant les performances des robinetteries d'un point de vue : débit (E), confort d'utilisation et résistance aux coups de bélier* (C), acoustique (A) et résistance à l'usure dans le temps (U).

Classement NF ECAU

Les caractéristiques servant de base sont au nombre de 4 et les lettres E.A.U. ont les mêmes significations que pour les mélangeurs.

La caractéristique C (comme Confort) correspond aux paramètres propres de ces produits (dimensions, effort de manœuvre et système d'économie

E (comme Écoulement) pour le débit

C (comme Confort) pour le maniement

A (comme Acoustique) pour le bruit

U (comme Usure) pour la durabilité

Le choix de chacune des caractéristiques E, A et U est fonction des besoins de l'utilisateur ou de la destination prévue du robinet.

Mesure	Détail de la mesure		Classement NFE		
Écoulement E	Débit sous 3 bars en l/min Q	E0		9 l/min ≤ Q < 12 l/min	
		E1	Débit mesuré pour : - plein eau froide - 34°C - 38°C - plein eau chaude	12 l/min ≤ Q < 16 l/min	
		E2		16 l/min ≤ Q < 20 l/min	
		E3		20 l/min ≤ Q < 25 l/min	
		E4		Q ≥ 25,2 l/min	
Pour les robinetteries de baignoire, la classe minimale est E3					
Confort C		C1	Sensibilité (manœuvre levier) Fidélité (écart température/position levier) Constance de température Effort de manœuvre du levier* Ergonomie Résistance aux coups de bélier**		
		C2	Système sensible de limitation de débit à 50 % Effort de manœuvre pour franchir le point éco, situé entre 3 et 9 N. (entre 2 et 9 N. après 70 000 cycles		
		C3	Avoir le classement C1 et C2 Etre conforme aux prescriptions "Economie d'Energie"		
Acoustique A	Lap exprimé en dB(A)	A1	Niveau de bruit perçu dans une pièce adjacente à celle de la robinetterie, connectée à un réseau et en écoulement	20 dB(A) < Lap ≤ 30 dB(A)	
		A2		15 dB(A) < Lap ≤ 20 dB(A)	
		A3		Lap ≤ 15 dB(A)	
Usure U	Nombre de cycles	U1	Organe de manœuvre :	Mitigeurs Thermostatiques	Mitigeurs mécaniques
			Bec mobile :	200 000 cycles	70 000 cycles
			Inverseur bain-douche :	80 000 cycles	80 000 cycles
		U2	Organe de manœuvre :	30 000 cycles	30 000 cycles
			Bec mobile :	350 000 cycles	122 500 cycles
			Inverseur bain-douche :	140 000 cycles	140 000 cycles
		U3	Organe de manœuvre :	50 000 cycles	50 000 cycles
			Bec mobile :	500 000 cycles	175 000 cycles
			Inverseur bain-douche :	200 000 cycles	200 000 cycles
			80 000 cycles	80 000 cycles	

* Force en Newtons : 6 < F ≤ 9 N avant test d'usure / 4,5 < F ≤ 9 N après test d'usure

** Un coup de bélier est un choc supporté par la robinetterie et son réseau lors d'une fermeture brutale du débit.

Montage et installation de l'évier et de ses accessoires

Recommandations

- Dans un premier temps, il est nécessaire d'identifier le matériau de votre évier.
- Avant tout perçage, bien repérer le sens d'égouttoir souhaité (à droite ou à gauche).

Perçage de l'évier pour robinetterie et accessoires éventuels

(commande de vidage automatique, distributeur de savon liquide...)


Votre évier est en inox

Si votre évier est en Inox et s'il n'est pas percé d'origine, nous vous conseillons de le faire percer par votre revendeur

Votre évier est en Fraganit

Utilisez une scie cloche de diamètre 35 mm pour finaliser les pré-perçage. Si vous n'en avez pas, n'hésitez pas à commander notre outil de perçage dédié : 112.0473.656.

Votre évier est en Tectonite® ou Fradeko / Outils nécessaires : perceuse, scie cloche

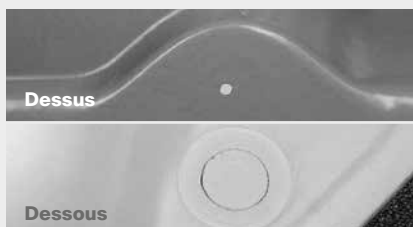


Sur le dessous de l'évier, percer un trou à l'aide du foret de la scie cloche au niveau de l'amorce conique.



Retourner l'évier. Positionner le foret de le trou précédent et réaliser le perçage pour la robinetterie avec la scie cloche.

Votre évier est en céramique / Outils nécessaires : marteau, pointeau, rape 1/2 ronde



Placer l'évier dans la découpe du plan de travail. Sur le dessus de l'évier, au niveau du point de repérage, frapper par coup successifs à l'aide du pointeau et du marteau



Agrandir le trou à l'aide du marteau et, si besoin, parfaire avec la rape. Procéder de même pour les autres trous d'accessoires éventuels (distributeur de savon liquide)

Vous pouvez aussi utiliser la scie cloche (FUN 112.0473.656)

Conditions générales de vente 2023



1. APPLICATION ET OPPOSABILITE DES CONDITIONS GENERALES DE VENTE

Les présentes Conditions Générales de Vente sont établies par la société FRANKE France SAS (ci-après « FRANKE ») sur la base des dispositions législatives et réglementaires en vigueur et sont valables jusqu'au 31 décembre 2023.

Les présentes Conditions Générales de Vente ont pour objet de définir les termes et conditions qui, en sus d'un contrat le cas échéant, régiront la vente des Produits. Il est précisé que les présentes Conditions Générales de Vente sont publiées dans chaque catalogue par marque. Sauf communication des Conditions Générales de Vente sur un autre support, le Client reconnaît avoir communication des Conditions Générales de Vente par la remise du catalogue.

En cas de contradiction entre les présentes Conditions Générales de Vente et des conditions générales d'achat du Client, ou tout autre document qui n'aurait pas été signé par FRANKE, les présentes Conditions Générales de Vente prévaudront, nonobstant toute clause contraire, ce que le Client reconnaît et accepte expressément. Sauf accord écrit signé, aucune dérogation aux dispositions des présentes Conditions Générales de Vente ne sera opposable à FRANKE.

FRANKE pourra modifier les présentes Conditions Générales de Vente à tout moment. Toute modification des Conditions Générales de Vente sera communiquée au Client dans un délai raisonnable. Les présentes Conditions Générales de vente s'appliquent à toutes les ventes des produits du portefeuille de marques FRANKE (les « Produits »). En conséquence, toute commande passée par un Client vaudra acceptation expresse et sans réserve desdites Conditions.

2. COMMANDES

Toute commande reçue par FRANKE est considérée ferme et définitive à l'égard du Client, elle implique l'acceptation pleine, entière et sans réserve des présentes Conditions Générales de Vente (la « Commande »).

La Commande ne sera parfaite qu'une fois acceptée par FRANKE par mail (par l'envoi d'un accusé de réception) ou par son exécution totale ou partielle et, le cas échéant, dans la limite de cette exécution.

FRANKE se réserve le droit de refuser tout ou partie d'une Commande en fonction de l'appréciation de la solvabilité financière du Client et/ou de son historique de paiements et/ou de différends relatifs à une ou des Commande(s) antérieure(s), sans que le Client ne puisse prétendre à une quelconque indemnité, pour quelque motif que ce soit.

Dans le cas d'une réalisation sur mesure, la validation du devis sera effective après réception du plan d'exécution signé par le Client et du paiement d'un acompte de 35% du montant du devis. En cas d'indisponibilité d'un Produit à la date de livraison convenue avec FRANKE, ce dernier pourra proposer un Produit équivalent ou supérieur, avec l'accord du Client. La procédure de substitution du Produit devra être validée au préalable par le Client, par tous moyens.

La modification ou l'annulation des Commandes est possible pour autant que celle-ci soit demandée par écrit au moins 6 (six) jours ouvrés avant la date de livraison demandée par le Client dans sa Commande initiale.

En cas de modification ou annulation des Commandes en deçà de ce délai, les frais suivants seront facturés au Client par FRANKE :

- 35€ HT par Commande, en cas de modification ou d'annulation par le Client 2 (deux) jours ouvrés avant la date de livraison demandée ;
- 15€ HT par Commande en cas de modification ou d'annulation par le Client 5 (cinq) jours ouvrés avant la date de livraison demandée.

3. PRIX DE VENTE

Les Tarifs indiquent ainsi le prix de base, hors taxes et hors éco-participation (pour les produits qui y seraient soumis), et hors frais de transport. Ces Tarifs sont modifiables à tout moment par FRANKE. Toute modification des Tarifs en cours d'année sera ainsi communiquée au Client moyennant un préavis de 2 (deux) mois avant l'entrée en vigueur du nouveau tarif. Sauf accord écrit entre FRANKE et le Client qui dérogerait aux présentes Conditions et aux Tarifs, toute Commande qui serait passée par le Client après l'entrée en vigueur du nouveau tarif vaudra acceptation expresse et sans réserve du nouveau tarif.

FRANKE a adhéré aux éco-organismes suivants :

ECO SYSTEME, sous le numéro d'identifiant unique suivant FRO03317_05NX6

ECO MOBILIERS sous le numéro d'identifiant unique suivant FRO03317_10BFBK

ECO MOBILIERS sous le numéro d'identifiant unique suivant FRO07708 14SNPG (filiale article de bricolage et de Jardin).

CITEO sous le numéro d'identifiant unique suivant FRO07708_03CDDW

Conformément à la réglementation applicable, FRANKE facture au Client une éco-participation pour chacune des filières susmentionnées et non comprise dans les prix indiqués dans les Tarifs.

4. CONDITIONS DE PAIEMENT ET DE FACTURATION

Une facture est établie à chaque livraison de Produits.

Dans le cadre de son projet de dématérialisation de l'ensemble de ses documents, FRANKE a mis en place une procédure d'envoi dématérialisé des factures. Franke en a informé le Client en lui communiquant une convention explicative de la procédure ainsi mise en place. (Annexe 3)

La signature des présentes Conditions Générales de Vente emporte acceptation expresse par le Client de la mise en place de l'envoi de factures dématérialisées.

Le délai de paiement des factures émises par FRANKE est de 30 jours fin de mois. Le paiement se fait obligatoirement par virement bancaire ou lettre de change relevée.

En cas de retard de paiement à la date d'exigibilité de la facture, en sus des pénalités égales à 5 (cinq) fois le taux d'intérêt légal en vigueur, calculées à compter du jour suivant la date d'exigibilité de la facture et jusqu'à parfait paiement, une indemnité forfaitaire de 40 €, pour frais de recouvrement sera exigible de plein droit et sans qu'aucun rappel ne soit nécessaire.

En outre, en cas d'incident de paiement et/ou de retard de paiement, FRANKE se réserve le droit de refuser toute nouvelle Commande et de suspendre l'exécution de toute Commande en cours. Aucune compensation ne sera admise entre une créance que pourrait détenir le Client sur FRANKE et les sommes facturées par FRANKE.

5. CHIFFRE D'AFFAIRES PRIS EN COMPTE PAR FRANKE POUR LE CALCUL DES RISTOURNES

L'assiette des ristournes conditionnelles et inconditionnelles est exprimée en pourcentage et est calculée sur le chiffre d'affaires net HT réalisé par le Client en produits finis de FRANKE, hors accessoires et pièces détachées et net des retours Produits éventuels, et déduction faite des remises et escomptes, hors produits d'exposition, hors prestations de services rendues par FRANKE et hors Eco-Participation.

Le montant des ristournes est exprimé en pourcentage de l'assiette telle que définie ci-dessus.

6. LIVRAISONS

Les conditions de livraison, de transfert des risques, les modalités de contestation et responsabilités en cas d'avaries sont détaillées à l'annexe logistique (Annexe 1).

7. ENVIRONNEMENT ET DÉVELOPPEMENT DURABLE

L'identifiant unique FRO0331705NX6 attestant de l'enregistrement au registre des producteurs de la filière EEE, en application de l'article L.541-10-13 du code de l'Environnement a été attribué par l'ADEME à FRANKE. Cet identifiant atteste de sa conformité au regard de son obligation d'enregistrement au registre des producteurs d'Equipements Electriques et Electroniques et de la réalisation de ses déclarations de mises sur le marché auprès de l'éco-organisme ECO SYSTEME.

Conformément à l'Article L541-10-20, FRANKE informe le Client de son obligation de faire apparaître, sur les factures de vente de tout nouvel équipement électrique et électronique ménager, en sus du prix unitaire du produit, le coût unitaire supporté pour la gestion des déchets collectés séparément issus des équipements électriques et électroniques ménagers.

Ce coût unitaire est égal au coût de la gestion de ces déchets. Il ne peut faire l'objet de réfaction. Les vendeurs successifs devront informer les acheteurs successifs de leur obligation de répercuter à l'identique ce coût jusqu'au client final.

8. FILIERE REP PRODUITS ET MATERIAUX DE CONSTRUCTION DU BATIMENT (PMCB)

Conformément à l'article R. 543-290-3 du code de l'Environnement, la part du coût unitaire que le vendeur supporte pour la gestion des déchets de PMCB, tel que facturé par l'éco-organisme auquel il adhère, est intégralement répercutée au Client professionnel du produit sans possibilité de réfaction.

Les emballages non consignés sont à la charge du Client et ne sont pas repris par FRANKE.

En l'absence d'indication spécifique à ce sujet, l'emballage est préparé par FRANKE qui agit au mieux des intérêts du client.

9. FORCE MAJEURE ET CIRCONSTANCE EXCEPTIONNELLES

Est considéré comme un cas de force majeure tout événement, de quelque nature qu'il soit, échappant raisonnablement au contrôle de FRANKE, tels que – à titre d'exemple et non exhaustif – grève et arrêt dans les moyens de transport, grève ou lock-out dans les industries ou commerces de produits, interruption des moyens de transport, dispositions légales ou réglementaires affectant la production ou la distribution des Produits, rupture d'approvisionnement pour une cause non imputable au fournisseur, ainsi que toute autre cause de rupture d'approvisionnement qui ne serait pas imputable aux autres fournisseurs, embargo politique ou économique,

guerre, tremblements de terre, inondation, catastrophe naturelle, épidémie ou pandémie entraînant l'arrêt total ou partiel des usines FRANKE ou de celles de ses fournisseurs ou sous-traitants, ou entraînant l'arrêt total ou partiel des entrepôts de FRANKE, entraînant ainsi la suspension des livraisons ou prolongeant d'autant les délais de livraison qui auraient été indiqués au Client (ci-après « Cas de force majeure »).

Dans de telles circonstances, FRANKE prévendra le Client par courrier électronique, dans les meilleurs délais suivant la date de survenance des événements et le contrat liant FRANKE et le Client sera alors suspendu de plein droit, sans indemnité et sans pénalité à quelque titre que ce soit, à compter de la date de survenance du Cas de force majeure.

Le retard du fait d'un Cas de force majeure dans la réalisation de l'obligation incombant à FRANKE n'ouvre pas droit à pénalité et ce jusqu'à 6 (six) mois après la cessation de l'événement caractérisant un Cas de force majeure.

Si le Cas de force majeure venait à durer plus de 30 (trente) jours à compter de la date de survenance de celui-ci, le contrat de vente conclu par FRANKE et son Client pourra être résilié par la partie la plus diligente, sans qu'aucune des parties puisse prétendre à l'octroi de dommages et intérêts.

Cette résiliation prendra effet à la date de première présentation, à l'adresse du siège social de la partie concernée, de la lettre recommandée avec accusé de réception dénonçant ledit contrat de vente.

Conformément aux recommandations de la Commission d'examen des pratiques commerciales, les Parties reconnaissent que constituent également des causes d'exonération de responsabilité certaines circonstances exceptionnelles, c'est-à-dire des difficultés anormales, indépendantes de la volonté du débiteur et dont les conséquences ne peuvent raisonnablement être évitées malgré toutes les diligences employées (par exemple, blocages de sites industriels ou d'entrepôts de stockage ou des axes de transport, pénurie avérée de matière première avec délai de prévenance, crise sanitaire, aléa climatique d'une ampleur exceptionnelle etc.).

FRANKE prévendra le Distributeur de la survenance de telles circonstances dans les meilleurs délais possibles.

10. GARANTIE COMMERCIALE

FRANKE octroie au Client une garantie commerciale selon chaque type de Produits et selon chacune de ses marques. Les conditions sont détaillées dans l'annexe « Garantie Commerciale et service après-vente » (Annexe 2).

11. PROPRIÉTÉ INTELLECTUELLE

Le portefeuille de marques de FRANKE comprend les marques FRANKE, ROBLIN, EURODOMO et FABER. Ces marques, leurs images, logos ainsi que les photos et les dessins, modèles, schémas techniques, sont protégés par les dispositions en vigueur du droit de la propriété intellectuelle. Ils sont la propriété exclusive de FRANKE et/ou des sociétés du groupe Franke. Toute reproduction, imitation ou représentation totale ou partielle, sans autorisation écrite préalable de FRANKE, constitue une contrefaçon susceptible d'engager la responsabilité civile et pénale de son auteur.

12. RESERVE DE PROPRIÉTÉ

FRANKE se réserve la propriété des marchandises vendues jusqu'au parfait encaissement du prix en principal et accessoires. Ne constitue pas un paiement au sens des présentes Conditions Générales de Vente, la remise de lettres de change ou d'autres titres créant une obligation de payer. L'acquéreur s'interdit en conséquence de donner en gage ou de céder à titre de garantie la propriété des Produits. A défaut de paiement intégral, FRANKE pourra reprendre possession des matériels impayés par toutes voies de droit.

De convention expresse, FRANKE pourra faire jouer les droits qu'il détient au titre de la présente clause de réserve de propriété, pour l'une quelconque de ses créances, sur la totalité de ses Produits en possession du Client, ces derniers étant conventionnellement présumés être ceux impayés, et FRANKE pourra les reprendre ou les revendiquer en dédommagement de toutes ses factures impayées, sans préjudice de son droit de résolution des ventes en cours.

En cas de revente d'un ou plusieurs Produits, le Client s'oblige à payer immédiatement le solde du prix restant dû à FRANKE. En cas de saisie ou d'ouverture d'une procédure collective, ou de toute autre intervention d'un tiers sur les Produits, le Client devra impérativement en informer FRANKE sans délai afin de lui permettre de faire valoir ses droits.

13. COMPÉTENCE JURIDICTIONNELLE / DROIT APPLICABLE

Tout litige relatif à la validité des présentes Conditions Générales de Vente ainsi que tout litige relatif à la conclusion, l'interprétation, l'acceptation, l'exécution et/ou l'annulation de toute Commande régie par les présentes Conditions Générales de Vente, sera soumis au droit français, à l'exclusion des dispositions de la Convention des Nations Unies sur la vente internationale de marchandises et de toute disposition de droit international privé renvoyant à l'application d'un autre droit, et sera soumis à la juridiction du Tribunal de Commerce de PARIS auquel il est fait expressément attribution de compétence, pour toute demande principale, demande incidente, action au fond ou en référé.

En outre, en cas d'action judiciaire ou tout autre action en recouvrement de créances par FRANKE, les frais de sommation, de justice, ainsi que les honoraires d'avocat et d'huissier, et tous les frais annexes seront à la charge du Client fautif, ainsi que les frais liés ou découlant du non-respect par le Client des conditions de paiement ou de livraison de la Commande considérée.

14. DECLARATION DE CONFIDENTIALITE ET TRAITEMENT DES DONNEES

En application de la réglementation en matière de protection des données personnelles, le terme « Données à caractère personnel » désigne les informations qui identifient ou qui permettent d'identifier, directement ou indirectement, une personne physique (« Personne concernée »).

Les Données à caractère personnel sont recueillies, traitées et utilisées par FRANKE dans le respect de la réglementation en matière de protection des données personnelles, et notamment du Règlement général sur la protection des données (RGPD) n°2016/679 du 27 avril 2016.

Tous les salariés de FRANKE, les autres sociétés du groupe Franke et les prestataires de services ou tiers, qui ont accès aux Données à caractère personnel, sont tenus de préserver la confidentialité et de respecter la réglementation en vigueur.

Si FRANKE obtient des Données à caractère personnel par le biais d'un Client ou d'un point de vente pour les finalités décrites ci-dessous, FRANKE est alors considéré comme responsable du traitement dans les conditions prévues par la réglementation applicable en matière de protection des données personnelles.

FRANKE ne recueille des Données à caractère personnel que si le Client lui transmet lors de son enregistrement, en remplissant des formulaires ou par email, lors de la passation de la Commande de Produits ou services, lors de la réalisation de prestations de service après-vente pour les Produits ou services, ou encore en cas de demandes ou questions concernant des Produits qu'il souhaite commander ou dans des situations similaires où la Personne concernée a décidé de transmettre des informations à FRANKE, que ce soit directement ou par l'intermédiaire d'un point de vente.

Les Données à caractère personnel (nom, adresse, numéro de téléphone et adresse électronique) transmises à FRANKE sont traitées à des fins de marketing, publicitaires ou promotionnelles. Il s'agit d'un intérêt légitime afin d'entretenir de bonnes relations commerciales. La Personne concernée peut s'opposer à tout moment au traitement de ses Données à caractère personnel pour cette finalité sans avoir à fournir de motif, il lui suffit de contacter FRANKE pour notifier son opposition à l'adresse suivante : privacy@franke.com

Certaines Données à caractère personnel peuvent être enregistrées ou traitées sur des serveurs soumis, selon leur localisation, à d'autres juridictions, comme par exemple aux États-Unis, dont la législation en matière de protection des données peut éventuellement être différente. Dans ces cas-là, FRANKE s'assure que des mesures de protection équivalentes et appropriées sont adoptées, en vertu desquelles la personne en charge du traitement dans ce pays sera obligée de garantir la protection des données à l'aide de mesures qui correspondent à celles où FRANKE a son siège.

Le Client est tenu d'informer chaque point de vente ou ses propres clients que les dispositions de protection des données en vigueur sont respectées, et que les Données à caractère personnel, y compris celles de FRANKE, sont traitées conformément aux conditions et restrictions mentionnées au présent article.

Le Client garantira et tiendra indemne FRANKE en cas d'événements dommageables imputables à la divulgation de Données à caractère personnel ou à la violation de la réglementation en vigueur en matière de protection des données par le Client.

La déclaration de confidentialité est disponible sur le site Internet : www.franke.com. Le Client déclare avoir parfaite connaissance de la politique de confidentialité relative au traitement des données personnelles de FRANKE et avoir reçu toutes les informations s'y rattachant. Le Client déclare en partager et en accepter les contenus et objectifs et s'engage à agir dans le respect de ladite politique de confidentialité.

15. INFORMATIONS PRECONTRACTUELLES – ACCEPTATION

Le Client reconnaît avoir eu communication d'une manière claire et compréhensible, des présentes Conditions Générales de Vente, des éventuelles conditions particulières et de toutes les informations et renseignements déterminant son consentement.

Les présentes Conditions Générales de Vente ainsi que les Tarifs et barèmes concernant les rabais, remises et ristournes éventuellement négociées entre FRANKE et le Client sont expressément agréés et acceptés par ce dernier, qui déclare et reconnaît en avoir une parfaite connaissance, et renonce, de ce fait, à se prévaloir de tout document contradictoire et, notamment, de ses propres conditions générales d'achat.

Conditions logistiques 2023



Annexe 1

1. CONDITIONS DE LIVRAISON –

Lorsque FRANKE a la charge de la livraison, les Produits voyagent aux risques de FRANKE. Le transfert des risques a lieu dès la remise des Produits au Client. L'enlèvement des Produits dans l'entrepôt de FRANKE situé à Chambly est possible sur demande. Dans ce cas, le transfert des risques a lieu au moment de l'enlèvement des Produits dans l'entrepôt de FRANKE. Pour les Produits livrés à destination des DOM-TOM, le transfert des risques a lieu dès la remise des Produits au transitaire.

Les délais de livraison de FRANKE sont de 10 (dix) jours ouvrés minimums à compter de la plus tardive des dates suivantes : celle de l'accusé de réception de commande, celle à laquelle les renseignements nécessaires à la livraison sont parvenus à FRANKE, la date de réception de l'acompte ou des fournitures que le Client s'était engagé à remettre.

Les délais de livraison indiqué lors de l'enregistrement de la commande sont donnés à titre indicatif. Ainsi, tout retard raisonnable dans la livraison des produits ne peut donner lieu au profit de l'acheteur à l'allocation de dommages et intérêts et/ou à l'annulation de la commande.

Conformément à la loi ASAP n°2020-15-25 du 7 décembre 2020, FRANKE n'accepte aucun refus ou retour de marchandise, déduction d'office de pénalité pour non-respect d'une date de livraison ou tout autre pénalité logistique injustifiée sans que FRANKE n'ait été en mesure de l'analyser ou la vérifier.

2. FRAIS DE LIVRAISON

Les frais de livraison sont à la charge de FRANKE pour la France métropolitaine, pour toute Commande supérieure ou égale à 75€ HT. En deçà de 75€ HT, des frais de livraison de 10 € HT par Commande sont facturés au Client.

Pour toute Commande passée avant 12h et demandée en enlèvement le même jour (après 15h) des frais administratifs de gestion de 10 € HT par Commande sont facturés au Client.

3. AVARIES - MANQUANTS - RETOURS

Il appartient au Client de faire immédiatement des réserves caractérisées auprès du transporteur en cas d'avarie, de Produits manquants ou retard lors de la livraison. Ces réserves doivent être notées sur le bon de livraison remis au transporteur. Pour être valide, elles doivent mentionner « produit commandé endommagé, non utilisable » et préciser explicitement les références concernées, la quantité et leur nature. Il appartient au Client de fournir toute justification quant à la réalité des anomalies constatées (copie du bon de livraison sur lequel il aura fait les réserves caractérisées). A défaut de respect des conditions ci-dessus mentionnées, aucune réclamation ne peut être prise en considération par FRANKE.

Si une avarie est constatée par le Client, après le départ du transporteur, à l'ouverture d'un colis livré en bon état extérieur, aucun élément n'ayant permis de supposer lors de la livraison que la marchandise avait subi un dommage, FRANKE accepte de reprendre le Produit à condition que l'avarie soit officiellement déclarée par le Client auprès de l'assistance commerciale, par écrit, dans un délai de 5 (cinq) jours ouvrés après la livraison, dans les conditions détaillées ci-après.

Le Client s'engage alors à présenter au transporteur, lors de la reprise, un Produit emballé avec l'emballage d'origine, ou avec des protections équivalentes. Lors de l'inspection à réception du Produit dans l'entrepôt de FRANKE, si l'avarie constatée n'est pas celle décrite sur le bon de reprise, si l'emballage utilisé n'a manifestement pas permis une restitution en l'état du Produit, ou si l'avarie constatée se révélerait être une panne technique, une déduction pour frais de reprise et de gestion, à hauteur de 25% HT du prix de chaque pièce, est effectuée par FRANKE sur l'avoir fait au Client.

En dehors des cas mentionnés ci-dessus, FRANKE n'accepte aucun retour de Produits, sauf en cas d'accord exceptionnel et uniquement pour des Produits détenus en stock chez le Client depuis moins de 6 (six) mois. En cas d'accord exceptionnel, le Produit est retourné, en parfait état dans son emballage d'origine avec tous les accessoires éventuels et les protections complémentaires que nécessite le mode de transport retenu. Des frais de gestion sont alors facturés à hauteur de 25% du prix des Produits initialement facturés au Client et les frais de livraison sont à la charge du Client. En cas d'erreur de livraison ou de saisie imputable à FRANKE, aucun frais n'est facturé au Client.

Comment réceptionner votre livraison

A la réception du colis

1. Contrôlez que le nombre de palette et/ou colis est conforme à la quantité indiquée sur le document du transporteur
2. Vérifiez visuellement l'état général de la livraison
3. Suivant l'état de votre livraison suivez les instructions ci-dessous :

Votre livraison est conforme	▶	Vous n'avez rien à signaler	▶	Signez le Bon de livraison
Votre palette est défilmée	▶	Vérifiez qu'il n'y a pas de produits manquants	▶	S'il manque un produit, notez « Produit n°X manquant, palette défilmée »
Votre livraison est conforme mais certains colis sont endommagés	▶	Emettez des réserves sur le Bon de livraison	▶	Indiquez le produit endommagé avec un descriptif précis

A l'ouverture du colis

Si vous constatez que le produit est abîmé, préparez votre dossier litige dans un délai maximum de 5 jours ouvrés après la livraison, avec les éléments suivants:


1 Photo de l'étiquette du colis



2 Photo de l'emballage



3 Photo du défaut sur le produit



4 Photo de l'étiquette signalétique du produit concerné



▶ **Puis transmettez votre réclamation au service Clients FRANKE**

Garantie commerciale et service après-vente 2023



Annexe 2

La garantie commerciale fournie par la société FRANKE FRANCE SAS (ci-après « FRANKE ») pour les produits de marque FRANKE est limitée aux professionnels de la distribution (ci-après le « Client »). Elle est applicable à la France métropolitaine et aux DOM-TOM.

1. PRODUITS DE L'ACTIVITE SANITAIRE*

1.1 Les produits de l'activité sanitaire (évier, robinetterie, distributeurs de savon, accessoires, tri des déchets...*)

La garantie commerciale est une garantie pièces (hors frais de main d'oeuvre et déplacement). Elle s'applique à compter de la date de facturation de l'appareil au consommateur sous réserve que celle-ci se situe dans les 12 mois suivants la date de vente par FRANKE au Client.

Cette garantie pièces varie selon la typologie des produits et selon leur matériau :

PRODUITS	DURÉE GARANTIE COMMERCIALE PIÈCES
Eviers Inox à encastrer (Hors vidage)	A vie
Eviers Inox à poser	15 ans
Eviers en Céramique	15 ans
Eviers en Fragranit	10 ans
Eviers en Tectonite	5 ans
Eviers en Fradeko	2 ans
Mitigeurs et distributeurs de savon « INOX »	5 ans
Autres mitigeurs & distributeurs de savon « HORS INOX »	2 ans
Vidages	1 an
Crédences, accessoires	1 an
Tri des déchets	3 ans

Les produits doivent être utilisés conformément aux usages pour le service normal auquel ils sont destinés. Concernant les mitigeurs, notre garantie inclut l'intégralité du mitigeur (Corps, cartouche céramique, flexibles, douchettes et mousseurs)

Sont exclus de cette garantie commerciale :

- Tous dommages survenus pendant le transport ;
- Les dommages dus à un défaut d'entretien (taches résultant de l'utilisation d'un Produit déconseillé pour le matériau ou à un mauvais entretien du Produit) ;
- Les dommages dus au non-respect des instructions fournies par FRANKE (directives d'emploi ou de montage, installation dans un environnement non conforme, notices d'utilisation)
- Les pannes résultant de la modification de la construction et des caractéristiques de l'appareil de marque FRANKE ;
- Les pannes et dommages survenant à la suite de l'utilisation de pièces détachées non conformes à celles fournies d'origine par FRANKE ;
- Les pannes résultant d'un usage professionnel ou commercial des appareils.

Afin de satisfaire le consommateur lors de toute intervention de service après-vente, le Client s'engage à l'orienter vers le service mis en place par FRANKE afin d'organiser la prise en charge dans les meilleurs délais.

Pour les Produits de l'activité sanitaire*, le service après-vente est joignable :

- Par téléphone au 01 30 28 94 00
- Par mail : sav.sanitaire@franke.com
Les éléments à communiquer au service après-vente FRANKE sont :
- La photo du Produit défectueux et de l'anomalie constatée ;
- La référence commerciale du Produit ainsi que son numéro de série (photo de la plaque signalétique) ;
- La copie de facture d'achat du consommateur ainsi que ses coordonnées.

Toute intervention sous garantie doit faire l'objet d'un accord préalable du service après-vente de FRANKE.

En cas d'échange du Produit autorisé par le service après-vente de FRANKE, le Produit de remplacement est envoyé gratuitement au Client (revendeur professionnel). Si le Produit ne figure plus dans les catalogues des Produits de marque FRANKE, il est remplacé par un produit similaire.

Pour tout retour de Produit dans le cadre de la garantie commerciale, FRANKE peut décider du retour de celui-ci soit par l'envoi d'une étiquette « Colissimo retour gratuit » qui sera jointe à l'expédition du Produit de remplacement, soit par le passage d'un transporteur.

2. PRODUITS ELECTROMENAGERS

La garantie commerciale fournie par la société FRANKE FRANCE SAS pour les produits de marque FRANKE est limitée aux professionnels de la distribution. Elle est applicable à la France métropolitaine et aux DOM TOM. La garantie commerciale est une garantie de 2 ans pièces (hors frais de main d'oeuvre et déplacement). Elle s'applique à compter de la date de facturation de l'appareil au consommateur sous réserve que celle-ci se situe dans les 12 mois suivant la date de vente par FRANKE au Client. Afin de satisfaire le consommateur lors de toute intervention de service après-vente, le Client s'engage à l'orienter vers le service mis en place par FRANKE afin d'organiser la prise en charge dans les meilleurs délais. Le service après-vente est joignable :

- Par téléphone au 01 30 28 94 00
- Par mail : sav.electro@franke.com
Les éléments à communiquer au service après-vente FRANKE sont :
- Un descriptif de la panne constatée
- La référence commerciale du produit ainsi que son numéro de série
- La copie de facture d'achat du consommateur ainsi que ses coordonnées

Cette garantie s'applique à tous problèmes techniques ou fonctionnels. Sont exclus de la garantie commerciale :

- Les pannes concernant les accessoires ou les pièces consommables (filtres, ampoules ...),
- Les dommages, pannes et défauts imputables à des causes d'origine extérieure,
- Les dommages dus à la corrosion, à un mauvais branchement ou alimentation,
- Les dommages dus au non-respect des instructions fournies par FRANKE (installation, montage...),
- Les pannes résultant de la modification de la construction et des caractéristiques de l'appareil de marque FRANKE,
- Les pannes et dommages survenant suite à l'utilisation de pièces détachées non conformes à celles fournies d'origine par FRANKE ou à un défaut d'entretien,
- Les pannes résultant d'un usage professionnel ou commercial des appareils.

Le Client fait son affaire personnelle des garanties qu'il consentirait directement au consommateur ainsi que du respect des informations qu'il doit porter à la connaissance du consommateur en application de la réglementation en vigueur. Il garantira et tiendra FRANKE indemne de toute demande ou réclamation qui pourrait être engagée concernant les garanties consenties au consommateur.

3. DISPONIBILITE DES PIECES DETACHEES

En application de l'article D 111-4 du Code de la consommation, pour les Produits mis sur le marché à compter du 1er mars 2015, FRANKE garantit la disponibilité des pièces détachées indispensables à l'utilisation de ses Produits dans les conditions suivantes :

Pour les Produits de l'activité sanitaire : 7 ans à compter de l'achat du Produit par le consommateur, la facture faisant foi, sous réserve que celle-ci se situe dans les 12 mois suivant la date de vente par FRANKE au Client.

Pour les Produits électroménagers : 7 ans à compter de l'achat du Produit par le consommateur, la facture faisant foi, sous réserve que celle-ci se situe dans les 12 mois suivant la date de vente par FRANKE au Client.

Boutique en ligne Franke Shop

Avec Franke Shop, les consommateurs peuvent désormais commander leurs pièces détachées et accessoires en ligne.

Accessible sur Franke.fr rubrique 'Webshop' ou en scannant le code ci dessous:



Service consommateurs

(Renseignements produits, liste des points de vente, conseils divers, ...)



01 30 28 94 00



www.franke.fr

Une mise à jour régulière du site, vous permet d'accéder directement

- aux nouveautés
- aux fiches produits complètes
- aux informations techniques
- à l'ensemble des catalogues en ligne et téléchargeables
- à l'ensemble des gabarits de découpe de nos bassins sous plan (format dwg / dxf)


Mais aussi de nombreux conseils et informations sur

- les garanties
- l'entretien des produits
- le détail des pièces détachées (visuels, références, prix pour robinetterie et vidages)

FRANKE

Franke France S.A.S.
478 Route de Beaumont
60230 Chambly
Tél. 01 30 28 94 00

franke.fr



304817 994.0695.071

