

# 40



Tradition verpflichtet.

**40**  
JAHRE **PKM**







Liebe Kunden, liebe Fachhändler, liebe Partner und Mitarbeiter,  
wir freuen uns, Ihnen unseren neuen Katalog präsentieren zu dürfen.

Auf den folgenden Seiten finden Sie detailreich unsere neue, erweiterte Produktpalette, die Ihnen und Ihren Kunden den Alltag weiter erleichtern wird.

Wir verbinden Design mit Nachhaltigkeit.

Wir setzen auf eine intuitive Bedienung.

Wir verbauen stromsparende Motoren und Heizungen.

Wir garantieren Ihnen zu jederzeit ein zufriedenstellendes Erlebnis mit unseren Geräten.

Für Sie.

Wir laden Sie ein mitzukommen auf die ausgezeichnete Reise in die Welt unserer Haushaltsgeräte aus dem Hause PKM, denn:

**UNSERE HAUSHALTE HABEN ES VERDIENT**

## INHALT

### ■ ALLGEMEINES

Über PKM Seite 2 - 9

### ■ ENERGIESPARER

Unsere Energiesparer Seite 10 - 11

### ■ KÜHLEN, GEFRIEREN

Stand-, Kühl- und Gefriertechnik Seite 12 - 13

Kühlen / Gefrieren Seite 14 - 33

Gefriertruhen Seite 34 - 35

Weitemperierschränke / Minibars Seite 36 - 41

Kühlen Einbau Seite 42 - 48

Kühlen Unterbau Seite 49 - 51

### ■ KOCHEN, BACKEN

Mikrowellen Ein- & Unterbau Seite 52 - 59

Einbau-Backöfen Seite 60 - 63

Einbau-Herdsets Seite 64 - 67

Einbaubackofen & Kochfelder 45er Breite Seite 68 - 69

Kochfelder autark Seite 70 - 81

Standherde Seite 82 - 85

### ■ DUNSTABZUGSHAUBEN

Kopffreihauben Seite 88 - 103

Inselhauben Seite 104 - 105

Wandhauben Seite 106 - 111

Flachschirm- / Teleskophauben Seite 112 - 113

Unterbauhauben Seite 114 - 115

### ■ ZUBEHÖR

Kohlefilter und Umluftweichen Seite 116 - 117

### ■ GESCHIRRSPÜLER

Einbau-Geschirrspüler Seite 118 - 125

### ■ WASCHEN, TROCKNEN

Waschmaschinen Seite 126 - 148

Waschtrockner Seite 129

### ■ PIKTOGRAMMERKLÄRUNG

Alle Piktogramme Seite 130 - 131

### ■ KUNDENDIENST /SERVICE

Kundendienst / Service Seite 132 - 133





# MOERS

## GERMANY

---



# 1983

# 2023

## PKM – Haushaltsgeräte mit über 40-jähriger Tradition

Kompetenz in Produktion und Vertrieb, erstklassig verarbeitete Haushaltsgeräte mit innovativer und effizienter Technik für unterschiedliche Zielgruppen und Anforderungsbereiche. Das sind die Ziele von PKM.

Das Kürzel PKM steht für Peter Kock aus Moers, der das Unternehmen 1983 gründete. Unter dem Markendach vereint PKM ein Produktportfolio aller relevanten elektrischen Haushaltsgeräte aus den Warengruppen Kühlen und Gefrieren, Kochen und Backen, Dunstabzugshauben, Geschirrspüler sowie Waschmaschinen und Trockner.

Das PKM-Team besteht aus Fachleuten mit jahrelanger Branchenerfahrung, um zu jederzeit erstklassige Produkte für Sie und Ihre Kunden einzukaufen, zu präsentieren und zu vertreiben. Auch nach dem Erwerb stehen Ihnen unsere qualifizierten Mitarbeiter gerne zur Verfügung, um den optimalen Kundenservice anbieten zu können. Kern aller Bemühungen ist die Harmonie im Zusammenspiel zwischen Preis-Leistungsverhältnis, Qualität und Service.

Der Kunde steht dabei zu jederzeit im Vordergrund.

Wir sind für Sie da.

Tradition verpflichtet.





## PKM – Effiziente Logistik

Kunden wünschen heute schnellstmögliche Zustellung der bestellten Ware. Das betrifft Sie, als auch Ihre Kunden. Daher ist eine effiziente Logistik heute wichtiger denn je. Um diesem hohen Anspruch jederzeit gerecht werden zu können, haben wir bereits 2020 im niedersächsischen Garbsen ein neues Logistikzentrum eröffnet, um schnellstmögliche Lieferungen sicherstellen zu können. Mit kurzen Transportwegen können wir Leistungsprozesse optimaler Vertriebs- und Handhabungstechniken nutzen, um Sie „on demand“ bedienen und betreuen zu können.

Ein hochmoderner Fuhrpark mit festen Logistikpartnern für die Bereiche Containertrucking, sowie Direkt- und Sammeltransporte, runden das Transportangebot für Sie ab. Durch unser optimiertes Netzwerk der Warenempfänger und die Schnelligkeit bei Vertrieb und Handhabung der Waren, können wir eine sehr kurze Lieferzeit jederzeit sicherstellen.







## PKM – Geprüfte Qualität, Langlebigkeit, Effizienz und Design

Wir arbeiten kontinuierlich daran, unseren Bekanntheitsgrad auszubauen. Dabei haben wir die Interessen des Verbrauchers stets im Blick. Attraktive Preise und eine gute Qualität sind in unseren Augen kein Widerspruch. Das umfassende Angebot moderner Hausgerätetechnik zu einem fairen Preis, sind unser Antrieb. Höchste Qualitätsansprüche, sowie innovative Technik, werden mit modernem Design kombiniert, um so ansprechende Produkte anzubieten. Vor der Auslieferung durchläuft jedes Gerät eine umfassende Qualitätsprüfung. Umfangreiche, gesetzeskonforme Prüfungen zur Gebrauchsfertigkeit, sind selbstverständlich für uns, um Ihnen und Ihren Kunden das bestmögliche Produkt anbieten zu können, damit jede Seite profitieren kann. Durch permanente Weiterentwicklung und dem Streben nach immer besseren technischen Lösungen, werden unsere Produkte komfortabler und attraktiver. Wir achten parallel auf einen respektvollen Umgang mit der Natur, unseren Mitarbeitern am Schreibtisch, unterwegs im Vertrieb und in den Produktionshallen.





# Nicht das Richtige gefunden?



## Wir konfektionieren Ihre Produkte!

Bereits jetzt halten wir für Sie ein breit aufgestelltes Sortiment vor. Sie haben zusätzlich jederzeit die Möglichkeit, sich Ihr individuelles Produkt anfertigen zu lassen. Ihre individuellen Wünsche stehen dabei im Vordergrund. Beratend und begleitend sind wir Ihr starker, erfahrener Partner, um Ihre Individualvorstellungen umzusetzen. Dabei garantieren wir gleichbleibend hohe Qualität und die zuverlässige Lieferbarkeit aller Produkte im Direkt- oder Mischcontainer. Ihre Wünsche sind unser Anspruch, um die täglichen Herausforderungen für Sie bestmöglich umzusetzen. PKM vertraut dabei auf langjährige Erfahrung mit leistungsstarken Partnern, Herstellern und Distributoren, um gemeinsam mit Ihnen erfolgreich den Markt zu bedienen.

## Energieeffizienzklasse

Viele unserer Geräte können wir bereits jetzt mit deutlich besseren Energieeffizienzklassen produzieren und liefern.

**F** bestellbar auch in: **E** **D** **C**

Das können Sie unseren Produktbildern jederzeit entnehmen. Besonders in Anbetracht der aktuellen Strompreissteigerungen, fragen viele Verbraucher vermehrt nach energieoptimierten Produkten. Wir arbeiten schon heute daran, auch diesen Wünschen vollumfänglich zu entsprechen. Bitte sprechen Sie uns bei Interesse nach Verbesserungen in der Energieklasse für ausgewählte Produkte an - wir sind für Sie und unsere Natur da.

**G** **F** **E** **D** **C** **B** **A**

Energieeffizienzklassen für Kühl- und Gefrierschränke, Geschirrspüler, Waschmaschinen

**D** **C** **B** **A** **A+** **A++** **A+++**

Energieeffizienzklassen für Herde / Backöfen, Dunstabzugshauben

## Von der Beratung bis zum Produkt

Im Mittelpunkt unseres flexiblen Services, steht die individuelle und ausführliche Beratung. Unser Anspruch ist es, auch Ihre besonderen Wünsche umzusetzen, damit Sie genau das Produkt erhalten, das sie sich vorstellen. Design, Effizienz und Bedienerfreundlichkeit treffen kostengünstig aufeinander. Dabei profitieren Sie und Ihre Kunden nicht nur von jahrelanger Erfahrung unseres Verkaufsteams, sondern auch von unserem großen Engagement für Ihre Ansprüche. Auf diesem Weg erhalten Sie immer genau das maßgeschneiderte Produkt, welches ihren Wünschen entspricht.



# UNSERE ENERGIESPARER

Unsere Produkte erhalten Sie bereits jetzt in guten Energieeffizienzklassen mit geringen Verbräuchen und Kosten. Gerne bieten wir Ihnen schon heute in verschiedenen Produktgruppen, Waren mit einer besseren Energieeffizienzklasse an. In Zeiten steigender Energiekosten passen wir für Sie unser Angebot an, sodass Sie frei zwischen guten und noch besseren Energieklassen wählen können. Einsparpotentiale finden sich in effizienteren Motoren, besseren Kühlsystemen, effizienteren Kompressoren oder durch eine stärkere Dämmung bei Kühlgeräten.

Nehmen Sie Ihre Kunden mit auf die Reise und sparen Sie an der Energie, nicht an der Qualität. Mit Produkten aus unserem Hause erhalten Sie beides. Nachhaltigkeit und Qualität aus einer Hand.

**Hinweis:** Im Katalog finden Sie gesonderte Auszeichnungen, welche Geräte in unterschiedlichen und damit in besseren Energieeffizienzklassen bestellbar sind.

# UNSERE WARENGRUPPEN

In vier verschiedenen Kategorien finden Sie gute und bessere Produkte, die dem Umweltschutz gerecht werden. Auf Nachfrage bieten wir Ihnen gerne Produkte aus unserem Hause an, die noch besser die Umwelt schonen und zukunftsorientierter arbeiten. Mit Hilfe unseres neuen Farbleitsystems, finden Sie schneller Ihre gewünschte Kategorie.

Kühlen / Gefrieren

Kochen / Dunstabzugshauben

Spülen

Waschen / Trocknen

# DIE NEUEN ENERGIEEFFIZIENZKLASSEN

**A** Viele Produkte in besseren Energieeffizienzklassen bestellbar - bitte achten Sie auf diesen Hinweis im Katalog:

bestellbar auch in: **E** **D** **C**


- B** + Die neue Kategorisierung der Energieeffizienzklassen stellt sich nicht mehr mit mehreren Plussymbolen, sondern nur noch in Buchstaben dar. So soll mehr Transparenz geschaffen werden
- C** + Viele unserer Produkte können, im Zuge des Umweltschutzes und der Ressourcenschonung, bereits heute in optimierten, verbesserten Klassen angeboten werden.
- D** + Der Aufpreis ist gering, das Einsparpotential macht sich für Sie und Ihre Kunden bereits nach kurzer Zeit bemerkbar.
- E** + Entdecken Sie unsere Produkte.
- F** + Sprechen Sie uns an.
- G** + Wir sind gerne für Sie da.

# UNSERE MISSION

Kommen Sie mit auf die spannende Reise des Umweltschutzes und entscheiden Sie selbst, welche Welt wir Ihren Kindern und Kindeskindern hinterlassen wollen. Stellen Sie sicher, dass wir gemeinsam daran arbeiten, auch mit kleinen Schritten unsere Welt zu schonen und zu pflegen. Genau wie die Wäsche in der Trommel, denn Qualität und Umweltschutz gehen bei uns keine getrennten Wege. Funktionalität und einfache Bedienung helfen bei der Kaufentscheidung. Optimierte Preise sind die finale Entscheidung, um sich für unsere Produkte zu entscheiden und damit dem Umweltschutz eine Chance zu geben.

# UNSER ANSPRUCH

Umweltschutz ist bei der Produktion technischer Geräte, die Ressourcen verbrauchen, wichtiger denn je. Um so interessanter ist es, dass wir Ihnen energieeffizientere Produkte im Rahmen eines „Upgrades“ anbieten können. Verbesserte Technik und ein geringerer Verbrauch tragen dazu bei, dass auch Ihre Kunden aktiv unbewusst am Umweltschutz teilnehmen.



## IHR VORTEIL

Ihre Kunden haben es verdient, Superhelden für die Umwelt zu sein. Sie können mit einer kleinen Veränderung viel erreichen. Natürlich macht eine Schwalbe noch keinen Sommer, aber wenn viele Menschen viele umweltfreundliche Produkte kaufen, bleibt am Ende viel Umweltschutz übrig. Denn so haben wir alle gemeinsam viel Energie und Wasser eingespart, welches weder aufbereitet noch als Energie produziert werden muss.



# INNOVATIVE STAND-, KÜHL- UND GEFRIERTECHNIK KÜHLTECHNIK

Er ist längst nicht mehr nur das Gerät, dem wir unsere Lebensmittel anvertrauen oder wo unser Lieblingsessen lagert. Heute ist neben dem Kühlvolumen, auch die Optik sowie die Ergonomie unseres Kühlschranks ein wichtiges Auswahlkriterium. Wenn die Küche

groß genug ist, entscheiden sich viele Küchenbesitzer für einen durch seine Ergonomie überzeugenden French-Door Kühlschrank, einen amerikanischen Side-by-Side oder einen freistehenden Kühlschrank im edlen Inox-Design.



## French-Door

- + Ergonomische Anordnung des Kühl- und Gefrierteils untereinander.
- + Leichtläufige, ausziehbare Gefrierschubladen.
- + Immer perfekte Sicht auf alle Lebensmittel.
- + Raumwunder mit bis zu 498 Litern Nutzvolumen.
- + Aktuell und voll im Trend.



## Side-by-Side

- + Anordnung von Kühl- und Gefrierteil nebeneinander.
- + Großzügiger und geräumiger Nutzinhalt von bis zu 598 Litern.
- + Systematische, komfortable und vor allem übersichtliche Lagerung Ihrer Lebensmittel.
- + Blickfang durch stylisches Design.
- + Praktische Extras in Form von Wasser- und/oder Eiswürfel spendern.
- + Ideal für große Familien oder WG's.
- + Zwei separate Kühlkreisläufe für passende Temperaturregulierung, je Abteil
- + Kitchen Fit - passt in jede Küchenzeile.



## Klassisches Standgerät

- + Sorgt für optische Akzente dank unterschiedlicher Farben und Designs.
- + Transparente Innenausstattung für beste Übersicht in Fächern und Ablagen.
- + Energiesparende LED-Beleuchtung für eine blendfreie Ausleuchtung des gesamten Kühlraums.
- + Erhältlich in verschiedenen Ausstattungsvarianten.

French Door Kühlschränke finden Sie ab Seite 18

Side-by-Side Kühlschränke finden Sie ab Seite 14

Klassische Standgeräte finden Sie ab Seite 20



# GIGANTEN UNTER DEN KÜHLGERÄTEN SIDE-BY-SIDE KÜHLSCHRÄNKE

Side-by-Side-Kühlschränke sind die Giganten unter den Kühlgeräten. Sie zeichnen sich durch eine zweitürige Bauweise und einen äußerst großzügigen Kühlraum aus. Auf einer Seite befindet sich das Gefrierteil mit verschiedenen Fächern und Boxen, auf der anderen Seite das Kühlteil. Viele unserer Modelle verfügen dazu über besondere Extras in Form von Wasser- und Eiswürfelpendern, welche in einer der beiden Türen integriert sind. Neben dem großen Platzangebot, ist die einfache Erreichbarkeit aller Lebensmittel ein wichtiger Vorteil dieser Kühlschränke. Die extra großen Fächer erstrecken sich meist über die gesamte Höhe des Geräts und erlauben Ihnen eine optimale Übersicht über Ihre eingelagerten Lebensmittel. Jedes einzelne Kühl- oder Gefriergut lässt sich schnell finden. Dadurch bleiben die Türen kürzer geöffnet und es entweicht weniger Kälte, was wiederum jede Menge Energie spart. Neben den typischen Modellen mit zwei nebeneinander liegenden Türen, finden Sie in unserem Sortiment auch drei- oder sogar viertürige Side-by-Side Kühlschränke.



## SBS440NFWDESI



Technische Daten	
Geräteart	Side-by-Side Kühl-Gefrierkombination inkl. Wasserspender mit Wassertank
Farbe	Silber
Bedienteil	Display
Energieeffizienzklasse	E
Jährlicher Energieverbrauch	288,00 kWh
Klimaklasse SN~T (Umgebungstemperatur 10-43°C)	
Nutzinhalt Kühlen	267 Liter
Nutzinhalt Gefrieren	173 Liter
Gefriervermögen in 24 Std.	12,00 Kg
Max. Lagerzeit bei Störungen	7,00 Std.
Geräuschemission	41 dB(A) re 1 pW
Ausstattung	
Glasablagen Kühlraum	5
Glasablagen Gefrierraum	5
Türablagen	6
Eierablagen	2
Gemüseschublade	1
Gefrierschublade	1
Kindersicherung	ja
Logistik	
H x B x T in cm	178,00 x 83,60 x 69,60
Nettogewicht	73,00 Kg

Artikelnummer 21926  
EAN 4030608219265  
UVP 1.399,00 €

## SBS436NFWDX



Technische Daten	
Geräteart	Side-by-Side Kühl-Gefrierkombination inkl. Wasserspender mit Wassertank
Farbe	Inox Design
Energieeffizienzklasse	E
Jährlicher Energieverbrauch	292,00 kWh
Klimaklasse SN~T (Umgebungstemperatur 10-43°C)	
Nutzinhalt Kühlen	270 Liter
Nutzinhalt Gefrieren	190 Liter
Gefriervermögen in 24 Std.	8,50 Kg
Max. Lagerzeit bei Störungen	9,50 Std.
Geräuschemission	41 dB(A) re 1 pW
Ausstattung	
Glasablagen Kühlraum	5
Glasablagen Gefrierraum	5
Türablagen	3
Gemüseschublade	1
Gefrierschublade	1
Logistik	
H x B x T in cm	173,50 x 78,00 x 71,30
Nettogewicht	69,00 Kg

Artikelnummer 21848  
EAN 4030608218480  
UVP 1.399,00 €



SBS444EIXWD



bestellbar auch in: E D

Technische Daten

Geräteart Side-by-Side Kühl-Gefrierkombination  
inkl. Wasserspender mit Wassertank

Farbe Inox Design

Bedienteil Display & Touch Control

Energieeffizienzklasse E

Jährlicher Energieverbrauch 286,00 kWh

Klimaklasse SN~T (Umgebungstemperatur 10-43°C)

Nutzzinhalt Kühlen 288 Liter

Nutzzinhalt Gefrieren 151 Liter

Gefriervermögen in 24 Std. 11,20 Kg

Max. Lagerzeit bei Störungen 9,50 Std.

Geräuschemission 39 dB(A) re 1 pW

Ausstattung

Glasablagen Kühlraum 5

Glasablagen Gefrierraum 5

Türablagen 7

Gemüseschublade 1

Gefrierschublade 1

Kindersicherung ja

Logistik

H x B x T in cm 177,00 x 90,00 x 59,00

Nettogewicht 75,00 Kg

Artikelnummer 21924

EAN 4030608219241

UVP 1.299,00 €

SBS450NFDWDEIX



bestellbar auch in: E D

Technische Daten

Geräteart Side-by-Side Kühl-Gefrierkombination  
inkl. Wasserspender mit Wassertank

Farbe Inox Design

Bedienteil Display & Touch Control

Energieeffizienzklasse E

Jährlicher Energieverbrauch 286,00 kWh

Klimaklasse SN~T (Umgebungstemperatur 10-43°C)

Nutzzinhalt Kühlen 288 Liter

Nutzzinhalt Gefrieren 151 Liter

Gefriervermögen in 24 Std. 11,20 Kg

Max. Lagerzeit bei Störungen 9,50 Std.

Geräuschemission 39 dB(A) re 1 pW

Ausstattung

Glasablagen Kühlraum 4

Glasablagen Gefrierraum 4

Türablagen 8

Gemüseschublade 1

Gefrierschublade 1

Kindersicherung ja

Logistik

H x B x T in cm 177,00 x 91,00 x 59,00

Nettogewicht 75,00 Kg

Artikelnummer 21925

EAN 4030608219258

UVP 1.799,00 €





# Ergonomisches FRENCH-DOOR KÜHLSCHRÄNKE Kühlen & Gefrieren

Größte Übersichtlichkeit trifft maximale Effizienz



### Platzsparend

Das hochwertige Design macht French-Door Kühlschränke zu einem Highlight in jeder Küche.



### LED-Beleuchtung

Power-LED Leuchten garantieren die helle Ausleuchtung des Kühlinnenraumes, ohne zu blenden.



### Glasböden

Verstellbare, pflegeleichte Glasböden aus stark belastbarem Sicherheitsglas, welche auch großen Belastungen trotzen.



### Energiesparende No-Frost Technologie

Garantiert ultimative Langzeitfrische im Gefrierteil – damit Sie das Gerät nie wieder abtauen müssen. Das spezielle Umluftsystem verhindert die Eis- und Reifbildung an den Geräteinnenseiten und auf den Lebensmitteln.



### Separate Kühlkreisläufe

Zwei unabhängig voneinander funktionierende Kühlkreisläufe sorgen für eine optimale Kühlung aller Lebensmittel.



### Trinkwasserspender

Gekühltes Wasser ohne den Kühlschrank zu öffnen – kein Problem dank integriertem Wasserspender.



### Anti-Fingerprint

Mit unserer Anti-Finger Edelstahlbeschichtung brauchen Sie sich nicht länger über Fingerabdrücke an Ihrem Gerät ärgern.



### 2 Gefrierschubladen

Komfortables und ergonomisches Bedienen der Gefrierschubladen dank leichtläufiger Teleskop-schienen.



### Multi-Door Design

Die praktische und effiziente Anordnung der Türen ermöglicht einen schnellen Zugriff auf jedes Lebensmittel, ohne den gesamten Kühlschrank zu öffnen. Diese Technik offeriert ein großes Einsparpotential – jeden Tag!



## FD443ENFDIX



### Ausstattung und Komfort

- + herausragende Technik
- + einfachste Bedienung dank Touch Control und Display
- + No-Frost Technologie
- + Nur 37 dB

### Technische Daten

Geräteart	French-Door Kühl-Gefrierkombination
Farbe	Inox Design
Bedienteil	Display & Touch Control
Energieeffizienzklasse	E
Jährlicher Energieverbrauch	285,00 kWh
Klimaklasse SN~T (Umgebungstemperatur 10-43°C)	
Nutzinhalt Kühlen	300 Liter
Nutzinhalt Gefrieren	143 Liter
Gefriervermögen in 24 Std.	8,00 Kg
Max. Lagerzeit bei Störungen	13,00 Std.
Geräuschemission	37 dB(A) re 1 pW

### Ausstattung

Glasablagen Kühlraum	4
Türablagen	6
Gemüseschublade	1
Gefrierschubladen	2
Kindersicherung	ja

### Logistik

H x B x T in cm	189,00 x 70,30 x 67,70
Nettogewicht	83,00 Kg

Artikelnummer 21920

EAN 4030608219203

UVP 1.799,00 €



NEU





# VIELSEITIG UND FLEXIBEL FREISTEHENDE KÜHL- UND GEFRIERSCHRÄNKE

Ein freistehender Kühlschrank eignet sich für viele verschiedene Wohnsituationen, denn er kann genau dorthin gestellt werden, wo er genutzt werden soll. Ihre Kunden benötigen lediglich eine Steckdose, um das Gerät zu betreiben. Die verschiedenen Modelle auf den nächsten Seiten unterscheiden sich in Bezug auf Größe und Kühlvolumen, sowie durch viele praktische Ausstattungsoptionen. Die No-Frost Funktion gegen Eisbildung oder die integrierten Frischefächer, halten Obst und Gemüse länger knackig und das Fleisch länger frisch. Zusätzlicher Vorteil: Durch ihr zeitloses, zurückgenommenes Design, passen freistehende Kühlschränke zu den meisten Küchendesigns.



## KG314ENFIX



### Technische Daten

Geräteart	Kühl-Gefrierkombination
Farbe	Inox Design
Energieeffizienzklasse	E
Jährlicher Energieverbrauch	245,00 kWh
Klimaklasse SN,N,ST (Umgebungstemperatur 10-38°C)	
Nutzzinhalt Kühlen	215 Liter
Nutzzinhalt Gefrieren	95 Liter
Gefriervermögen in 24 Std.	7,00 Kg
Max. Lagerzeit bei Störungen	10,00 Std.
Geräuschemission	40 dB(A) re 1 pW

### Ausstattung

Glasablagen Kühlraum	4
Türablagen	3
Gemüseschublade	1
Gefrierschubladen	3
wechselbarer Türanschlag	ja

### Logistik

H x B x T in cm	185,30 x 59,50 x 63,50
Nettogewicht	58,00 Kg

Artikelnummer 21918

EAN 4030608219180

UVP 699,00 €

## KG249.4A++IX



bestellbar auch in:

### Technische Daten

Geräteart	Kühl-Gefrierkombination
Farbe	Inox Design
Energieeffizienzklasse	E
Jährlicher Energieverbrauch	210,00 kWh
Klimaklasse N~T (Umgebungstemperatur 16-43°C)	
Nutzzinhalt Kühlen	198 Liter
Nutzzinhalt Gefrieren	71 Liter
Gefriervermögen in 24 Std.	3,20 Kg
Max. Lagerzeit bei Störungen	11,00 Std.
Geräuschemission	39 dB(A) re 1 pW

### Ausstattung

Glasablagen Kühlraum	4
Türablagen	4
Eierablagen	2
Gemüseschublade	1
Gefrierschubladen	3
wechselbarer Türanschlag	ja

### Logistik

H x B x T in cm	180,00 x 55,00 x 55,80
Nettogewicht	53,00 Kg

Artikelnummer 21461

EAN 4030608214611

UVP 599,00 €

## KG262W-M



### Technische Daten

Geräteart	Kühl-Gefrierkombination
Farbe	Weiß
Energieeffizienzklasse	D
Jährlicher Energieverbrauch	168,00 kWh
Klimaklasse N~ST (Umgebungstemperatur 16-38°C)	
Nutzzinhalt Kühlen	191 Liter
Nutzzinhalt Gefrieren	71 Liter
Gefriervermögen in 24 Std.	3,20 Kg
Max. Lagerzeit bei Störungen	12,00 Std.
Geräuschemission	40 dB(A) re 1 pW

### Ausstattung

Glasablagen Kühlraum	4
Türablagen	3
Gemüseschublade	1
Gefrierschubladen	2 + 1 Tray
wechselbarer Türanschlag	ja

### Logistik

H x B x T in cm	180,00 x 55,00 x 56,00
Nettogewicht	50,00 Kg

Artikelnummer 21740

EAN 4030608217407

UVP 649,00 €



KGK262EIX



bestellbar auch in: **D**

Technische Daten

Geräteart	Kühl-Gefrierkombination
Farbe	Inox Design
Energieeffizienzklasse	E
Jährlicher Energieverbrauch	210,00 kWh
Klimaklasse N~ST (Umgebungstemperatur 16-38°C)	
Nutzzinhalt Kühlen	191 Liter
Nutzzinhalt Gefrieren	71 Liter
Gefriervermögen in 24 Std.	3,20 Kg
Max. Lagerzeit bei Störungen	12,00 Std
Geräuschemission	40 dB(A) re 1 pW

Ausstattung

Glasablagen Kühlraum	4
Türablagen	3
Gemüseschublade	1
Gefrierschublade	2 + 1 Tray
wechselbarer Türanschlag	ja

Logistik

H x B x T in cm	180,00 x 55,00 x 56,00
Nettogewicht	50,00 Kg

Artikelnummer 21737  
 EAN 4030608217377  
 UVP 599,00 €

KGK262EW



bestellbar auch in: **D**

Technische Daten

Geräteart	Kühl-Gefrierkombination
Farbe	Weiß
Energieeffizienzklasse	E
Jährlicher Energieverbrauch	210,00 kWh
Klimaklasse N~ST (Umgebungstemperatur 16-38°C)	
Nutzzinhalt Kühlen	191 Liter
Nutzzinhalt Gefrieren	71 Liter
Gefriervermögen in 24 Std.	3,20 Kg
Max. Lagerzeit bei Störungen	12,00 Std
Geräuschemission	40 dB(A) re 1 pW

Ausstattung

Glasablagen Kühlraum	4
Türablagen	3
Gemüseschublade	1
Gefrierschublade	2 + 1 Tray
wechselbarer Türanschlag	ja

Logistik

H x B x T in cm	180,00 x 55,00 x 56,00
Nettogewicht	50,00 Kg

Artikelnummer 21738  
 EAN 4030608217384  
 UVP 549,00 €

KG261EST



bestellbar auch in: **D**

Technische Daten

Geräteart	Kühl-Gefrierkombination
Farbe	Granitoptik
Energieeffizienzklasse	E
Jährlicher Energieverbrauch	213,00 kWh
Klimaklasse N~ST (Umgebungstemperatur 16-38°C)	
Nutzzinhalt Kühlen	190 Liter
Nutzzinhalt Gefrieren	73 Liter
Gefriervermögen in 24 Std.	3,30 Kg
Max. Lagerzeit bei Störungen	15,00 Std.
Geräuschemission	41 dB(A) re 1 pW

Ausstattung

Glasablagen Kühlraum	4
Flaschenregal	1
Türablagen	3
Eierablage	1
Gemüseschublade	1
Gefrierschubladen	3
wechselbarer Türanschlag	ja

Logistik

H x B x T in cm	178,00 x 54,00 x 54,50
Nettogewicht	50,00 Kg

Artikelnummer 21919  
 EAN 4030608219197  
 UVP 599,00 €

KG225.4A+++W



bestellbar auch in: **D**

Technische Daten

Geräteart	Kühl-Gefrierkombination
Farbe	Weiß
Energieeffizienzklasse	D
Jährlicher Energieverbrauch	168,00 kWh
Klimaklasse N~T (Umgebungstemperatur 16-43°C)	
Nutzzinhalt Kühlen	159 Liter
Nutzzinhalt Gefrieren	71 Liter
Gefriervermögen in 24 Std.	3,20 Kg
Max. Lagerzeit bei Störungen	12,00 Std.
Geräuschemission	39 dB(A) re 1 pW

Ausstattung

Glasablagen Kühlraum	3
Türablagen	3
Eierablagen	2
Gemüseschublade	1
Gefrierschubladen	3
wechselbarer Türanschlag	ja

Logistik

H x B x T in cm	161,30 x 55,40 x 55,80
Nettogewicht	50,00 Kg

Artikelnummer 21547  
 EAN 4030608215472  
 UVP 689,00 €

KG225.4A+++IX



bestellbar auch in: **D**

Technische Daten

Geräteart	Kühl-Gefrierkombination
Farbe	Inox Design
Energieeffizienzklasse	D
Jährlicher Energieverbrauch	168,00 kWh
Klimaklasse N~T (Umgebungstemperatur 16-43°C)	
Nutzzinhalt Kühlen	159 Liter
Nutzzinhalt Gefrieren	71 Liter
Gefriervermögen in 24 Std.	3,20 Kg
Max. Lagerzeit bei Störungen	12,00 Std.
Geräuschemission	39 dB(A) re 1 pW

Ausstattung


Glasablagen Kühlraum	3
Türablagen	3
Eierablagen	2
Gemüseschublade	1
Gefrierschubladen	3
wechselbarer Türanschlag	ja

Logistik

H x B x T in cm	161,30 x 55,40 x 55,80
Nettogewicht	50,00 Kg

Artikelnummer 21546  
 EAN 4030608215465  
 UVP 709,00 €

KG218.4A++Weiß



bestellbar auch in: **D**, **C**

Technische Daten

Geräteart	Kühl-Gefrierkombination
Farbe	Weiß
Energieeffizienzklasse	E
Jährlicher Energieverbrauch	195,00 kWh
Klimaklasse N~ST (Umgebungstemperatur 16-38°C)	
Nutzzinhalt Kühlen	122 Liter
Nutzzinhalt Gefrieren	53 Liter
Gefriervermögen in 24 Std.	2,40 Kg
Max. Lagerzeit bei Störungen	8,00 Std.
Geräuschemission	39 dB(A) re 1 pW

Ausstattung

Glasablagen Kühlraum	3
Türablagen	3
Eierablagen	2
Gemüseschublade	1
Gefrierschubladen	3
wechselbarer Türanschlag	ja

Logistik

H x B x T in cm	143,00 x 49,50 x 56,20
Nettogewicht	40,00 Kg

Artikelnummer 21068  
 EAN 4030608210682  
 UVP 479,00 €



**KG218.4A++Silber**



39 dB, 49,5, 4, LED

bestellbar auch in: D, C

**Technische Daten**

Geräteart	Kühl-Gefrierkombination
Farbe	Silber
Energieeffizienzklasse	E
Jährlicher Energieverbrauch	195,00 kWh
Klimaklasse N~ST (Umgebungstemperatur 16-38°C)	
Nutzzinhalt Kühlen	122 Liter
Nutzzinhalt Gefrieren	53 Liter
Gefriervermögen in 24 Std.	2,40 Kg
Max. Lagerzeit bei Störungen	8,00 Std.
Geräuschemission	39 dB(A) re 1 pW

**Ausstattung**

Glasablagen Kühlraum	3
Türablagen	3
Eierablagen	2
Gemüseschublade	1
Gefrierschubladen	3
wechselbarer Türanschlag	ja

**Logistik**

H x B x T in cm	143,00 x 49,50 x 56,20
Nettogewicht	40,00 Kg

Artikelnummer 21069  
 EAN 4030608210699  
 UVP 489,00 €

**KG173IX-M**



40 dB, 4, 50, LED

bestellbar auch in: C

**Technische Daten**

Geräteart	Kühl-Gefrierkombination
Farbe	Inox Design
Energieeffizienzklasse	D
Jährlicher Energieverbrauch	155,00 kWh
Klimaklasse N~ST (Umgebungstemperatur 16-38°C)	
Nutzzinhalt Kühlen	121 Liter
Nutzzinhalt Gefrieren	52 Liter
Gefriervermögen in 24 Std.	2,60 Kg
Max. Lagerzeit bei Störungen	7,00 Std.
Geräuschemission	40 dB(A) re 1 pW

**Ausstattung**

Glasablagen Kühlraum	3
Türablagen	3
Eierablage	1
Gemüseschublade	1
Gefrierschubladen	2 + 1 Tray
wechselbarer Türanschlag	ja

**Logistik**

H x B x T in cm	142,20 x 50,00 x 56,00
Nettogewicht	39,00 Kg

Artikelnummer 21744  
 EAN 4030608217445  
 UVP 609,00 €

**KG240EIX**



40 dB, 4, 50, LED

bestellbar auch in: D, C

**Technische Daten**

Geräteart	Kühl-Gefrierkombination
Farbe	Inox Design
Energieeffizienzklasse	E
Jährlicher Energieverbrauch	194,00 kWh
Klimaklasse N~ST (Umgebungstemperatur 16-38°C)	
Nutzzinhalt Kühlen	121 Liter
Nutzzinhalt Gefrieren	52 Liter
Gefriervermögen in 24 Std.	2,60 Kg
Max. Lagerzeit bei Störungen	10,00 Std.
Geräuschemission	40 dB(A) re 1 pW

**Ausstattung**

Glasablagen Kühlraum	3
Türablagen	3
Eierablage	1
Gemüseschublade	1
Gefrierschubladen	2 + 1 Tray
wechselbarer Türanschlag	ja

**Logistik**

H x B x T in cm	142,20 x 50,00 x 56,00
Nettogewicht	39,00 Kg



Artikelnummer 21697  
 EAN 4030608216974  
 UVP 489,00 €

**KG240EW**



40 dB, 4, 50, LED

bestellbar auch in: D, C

**Technische Daten**

Geräteart	Kühl-Gefrierkombination
Farbe	Weiß
Energieeffizienzklasse	E
Jährlicher Energieverbrauch	194,00 kWh
Klimaklasse N~ST (Umgebungstemperatur 16-38°C)	
Nutzzinhalt Kühlen	121 Liter
Nutzzinhalt Gefrieren	52 Liter
Gefriervermögen in 24 Std.	2,60 Kg
Max. Lagerzeit bei Störungen	10,00 Std.
Geräuschemission	40 dB(A) re 1 pW

**Ausstattung**

Glasablagen Kühlraum	3
Türablagen	3
Eierablage	1
Gemüseschublade	1
Gefrierschubladen	2 + 1 Tray
wechselbarer Türanschlag	ja

**Logistik**

H x B x T in cm	142,20 x 50,00 x 56,00
Nettogewicht	39,00 Kg



Artikelnummer 21698  
 EAN 4030608216981  
 UVP 479,00 €

**KG162EW**



40 dB, 46,5, 4, LED

bestellbar auch in: D, C

**Technische Daten**

Geräteart	Kühl-Gefrierkombination
Farbe	Weiß
Energieeffizienzklasse	E
Jährlicher Energieverbrauch	188,00 kWh
Klimaklasse SN,N,ST (Umgebungstemperatur 10-38°C)	
Nutzzinhalt Kühlen	99 Liter
Nutzzinhalt Gefrieren	54 Liter
Gefriervermögen in 24 Std.	3,00 Kg
Max. Lagerzeit bei Störungen	8,00 Std.
Geräuschemission	40 dB(A) re 1 pW

**Ausstattung**

Glasablagen Kühlraum	3
Türablagen	3
Eierablage	1
Gemüseschublade	1
Gefrierschubladen	3
wechselbarer Türanschlag	ja

**Logistik**

H x B x T in cm	149,00 x 46,50 x 49,00
Nettogewicht	38,00 Kg

Artikelnummer 21886  
 EAN 4030608218862  
 UVP 479,00 €

**KG162EIX**



40 dB, 46,5, 4, LED

bestellbar auch in: D, C

**Technische Daten**

Geräteart	Kühl-Gefrierkombination
Farbe	Silber
Energieeffizienzklasse	E
Jährlicher Energieverbrauch	188,00 kWh
Klimaklasse SN,N,ST (Umgebungstemperatur 10-38°C)	
Nutzzinhalt Kühlen	99 Liter
Nutzzinhalt Gefrieren	54 Liter
Gefriervermögen in 24 Std.	3,00 Kg
Max. Lagerzeit bei Störungen	8,00 Std.
Geräuschemission	40 dB(A) re 1 pW

**Ausstattung**

Glasablagen Kühlraum	3
Türablagen	3
Eierablage	1
Gemüseschublade	1
Gefrierschubladen	3
wechselbarer Türanschlag	ja

**Logistik**

H x B x T in cm	149,00 x 46,50 x 49,00
Nettogewicht	38,00 Kg

Artikelnummer 21887  
 EAN 4030608218879  
 UVP 489,00 €



**GK212B**



40 dB, 54,5, 4, LED

bestellbar auch in: D

**Technische Daten**

Geräteart	Kühl-Gefrierkombination
Farbe	Schwarz
Energieeffizienzklasse	E
Jährlicher Energieverbrauch	172,00 kWh
Klimaklasse SN~ST (Umgebungstemperatur 10-38°C)	
Nutzzinhalt Kühlen	169 Liter
Nutzzinhalt Gefrieren	37 Liter
Gefriervermögen in 24 Std.	2,40 Kg
Max. Lagerzeit bei Störungen	13,50 Std.
Geräuschemission	40 dB(A) re 1 pW

**Ausstattung**

Glasablagen Kühlraum	3
Türablagen	3
Glasablagen Gefrierraum	1
Gemüseschublade	1
wechselbarer Türanschlag	ja

**Logistik**

H x B x T in cm	143,00 x 54,50 x 55,50
Nettogewicht	38,00 Kg

Artikelnummer 21750  
EAN 4030608217506  
UVP 539,00 €

**GK212SI**



40 dB, 54,5, 4, LED

bestellbar auch in: D

**Technische Daten**

Geräteart	Kühl-Gefrierkombination
Farbe	Silber
Energieeffizienzklasse	E
Jährlicher Energieverbrauch	172,00 kWh
Klimaklasse SN~ST (Umgebungstemperatur 10-38°C)	
Nutzzinhalt Kühlen	169 Liter
Nutzzinhalt Gefrieren	37 Liter
Gefriervermögen in 24 Std.	2,40 Kg
Max. Lagerzeit bei Störungen	13,50 Std.
Geräuschemission	40 dB(A) re 1 pW

**Ausstattung**

Glasablagen Kühlraum	3
Türablagen	3
Glasablagen Gefrierraum	1
Gemüseschublade	1
wechselbarer Türanschlag	ja

**Logistik**

H x B x T in cm	143,00 x 54,50 x 55,50
Nettogewicht	38,00 Kg

Artikelnummer 21751  
EAN 4030608217513  
UVP 469,00 €

**GK212W**



40 dB, 54,5, 4, LED

bestellbar auch in: D

**Technische Daten**

Geräteart	Kühl-Gefrierkombination
Farbe	Weiß
Energieeffizienzklasse	E
Jährlicher Energieverbrauch	172,00 kWh
Klimaklasse SN~ST (Umgebungstemperatur 10-38°C)	
Nutzzinhalt Kühlen	169 Liter
Nutzzinhalt Gefrieren	37 Liter
Gefriervermögen in 24 Std.	2,40 Kg
Max. Lagerzeit bei Störungen	13,50 Std.
Geräuschemission	40 dB(A) re 1 pW

**Ausstattung**

Glasablagen Kühlraum	3
Türablagen	3
Glasablagen Gefrierraum	1
Gemüseschublade	1
wechselbarer Türanschlag	ja

**Logistik**

H x B x T in cm	143,00 x 54,50 x 55,50
Nettogewicht	38,00 Kg

Artikelnummer 21752  
EAN 4030608217520  
UVP 449,00 €

**GK210-2 CR**



40 dB, 4, 54, LED

bestellbar auch in: D

**Technische Daten**

Geräteart	Kühl-Gefrierkombination
Farbe	Creme
Energieeffizienzklasse	E
Jährlicher Energieverbrauch	170,00 kWh
Klimaklasse N~ST (Umgebungstemperatur 16-38°C)	
Nutzzinhalt Kühlen	170 Liter
Nutzzinhalt Gefrieren	36 Liter
Gefriervermögen in 24 Std.	2,00 Kg
Max. Lagerzeit bei Störungen	10,00 Std.
Geräuschemission	40 dB(A) re 1 pW

**Ausstattung**

Glasablagen Kühlraum	3
Glasablagen Gefrierraum	1
Türablagen	5
Eierablage	1
Gemüseschublade	1

**Logistik**

H x B x T in cm	143,00 x 54,00 x 54,50
Nettogewicht	38,20 Kg

Artikelnummer 21905  
EAN 4030608219050  
UVP 599,00 €

**GK210-2 FR**



40 dB, 4, 54, LED

bestellbar auch in: D

**Technische Daten**

Geräteart	Kühl-Gefrierkombination
Farbe	Rot
Energieeffizienzklasse	E
Jährlicher Energieverbrauch	170,00 kWh
Klimaklasse N~ST (Umgebungstemperatur 16-38°C)	
Nutzzinhalt Kühlen	170 Liter
Nutzzinhalt Gefrieren	36 Liter
Gefriervermögen in 24 Std.	2,00 Kg
Max. Lagerzeit bei Störungen	10,00 Std.
Geräuschemission	40 dB(A) re 1 pW

**Ausstattung**

Glasablagen Kühlraum	3
Glasablagen Gefrierraum	1
Türablagen	5
Eierablage	1
Gemüseschublade	1

**Logistik**

H x B x T in cm	143,00 x 54,00 x 54,50
Nettogewicht	38,20 Kg

Artikelnummer 21906  
EAN 4030608219067  
UVP 599,00 €

**GK210-2 LB**



40 dB, 4, 54, LED

bestellbar auch in: D

**Technische Daten**

Geräteart	Kühl-Gefrierkombination
Farbe	Hellblau
Energieeffizienzklasse	E
Jährlicher Energieverbrauch	170,00 kWh
Klimaklasse N~ST (Umgebungstemperatur 16-38°C)	
Nutzzinhalt Kühlen	170 Liter
Nutzzinhalt Gefrieren	36 Liter
Gefriervermögen in 24 Std.	2,00 Kg
Max. Lagerzeit bei Störungen	10,00 Std.
Geräuschemission	40 dB(A) re 1 pW

**Ausstattung**

Glasablagen Kühlraum	3
Glasablagen Gefrierraum	1
Türablagen	5
Eierablage	1
Gemüseschublade	1

**Logistik**

H x B x T in cm	143,00 x 54,00 x 54,50
Nettogewicht	38,20 Kg

Artikelnummer 21907  
EAN 4030608219074  
UVP 599,00 €



GK210-2 SB



41 dB, 4 stars, 55, LED

Technische Daten

Geräteart	Kühl-Gefrierkombination
Farbe	Schwarz
Energieeffizienzklasse	E
Jährlicher Energieverbrauch	170,00 kWh
Klimaklasse N~ST (Umgebungstemperatur 16-38°C)	
Nutzzinhalte Kühlen	170 Liter
Nutzzinhalte Gefrieren	36 Liter
Gefriervermögen in 24 Std.	2,00 Kg
Max. Lagerzeit bei Störungen	10,00 Std.
Geräuschemission	40 dB(A) re 1 pW
<b>Ausstattung</b>	
Glasablagen Kühlraum	3
Glasablagen Gefrierraum	1
Türablagen	5
Eierablage	1
Gemüseschublade	1
<b>Logistik</b>	
H x B x T in cm	143,00 x 54,00 x 54,50
Nettogewicht	38,20 Kg

Artikelnummer 21908  
 EAN 4030608219081  
 UVP 599,00 €

GK210-2 SP



41 dB, 4 stars, 55, LED

Technische Daten

Geräteart	Kühl-Gefrierkombination
Farbe	Pink
Energieeffizienzklasse	E
Jährlicher Energieverbrauch	170,00 kWh
Klimaklasse N~ST (Umgebungstemperatur 16-38°C)	
Nutzzinhalte Kühlen	170 Liter
Nutzzinhalte Gefrieren	36 Liter
Gefriervermögen in 24 Std.	2,00 Kg
Max. Lagerzeit bei Störungen	10,00 Std.
Geräuschemission	40 dB(A) re 1 pW
<b>Ausstattung</b>	
Glasablagen Kühlraum	3
Glasablagen Gefrierraum	1
Türablagen	5
Eierablage	1
Gemüseschublade	1
<b>Logistik</b>	
H x B x T in cm	143,00 x 54,00 x 54,50
Nettogewicht	38,20 Kg

Artikelnummer 21909  
 EAN 4030608219098  
 UVP 599,00 €

KS242-EM



40 dB, 54,4, LED

Technische Daten

Geräteart:	Vollraumkühlschrank
Farbe	Weiß
Energieeffizienzklasse	E
Jährlicher Energieverbrauch	104,00 kWh
Klimaklasse N~ST (Umgebungstemperatur 16-38°C)	
Nutzzinhalte Kühlen	242 Liter
Geräuschemission	40 dB(A) re 1 pW
<b>Ausstattung</b>	
Glasablagen Kühlraum	5
Türablagen	4
Gemüseschublade	1
wechselbarer Türanschlag	ja
<b>Logistik</b>	
H x B x T in cm	142,60 x 54,40 x 55,60
Nettogewicht	38,00 Kg

Artikelnummer 21745  
 EAN 4030608217452  
 UVP 499,00 €

KS127-M



39 dB, 55, LED

Technische Daten

Geräteart	Vollraumkühlschrank
Farbe	Weiß
Energieeffizienzklasse	F
Jährlicher Energieverbrauch	112,00 kWh
Klimaklasse N~ST (Umgebungstemperatur 16-38°C)	
Nutzzinhalte Kühlen	127 Liter
Geräuschemission	39 dB(A) re 1 pW
<b>Ausstattung</b>	
Glasablagen Kühlraum	3
Türablagen	3
Gemüseschublade	1
wechselbarer Türanschlag	ja
<b>Logistik</b>	
H x B x T in cm	85,00 x 55,00 x 58,00
Nettogewicht	26,00 Kg

Artikelnummer 21746  
 EAN 4030608217469  
 UVP 369,00 €

KS109-M



40 dB, 55, 3 stars, LED

Technische Daten

Geräteart	Kühlschrank mit Gefrierfach
Farbe	Weiß
Energieeffizienzklasse	E
Jährlicher Energieverbrauch	139,00 kWh
Klimaklasse SN~ST (Umgebungstemperatur 10-38°C)	
Nutzzinhalte Kühlen	95 Liter
Nutzzinhalte Gefrieren	14 Liter
Max. Lagerzeit bei Störungen	10,00 Std.
Geräuschemission	40 dB(A) re 1 pW
<b>Ausstattung</b>	
Glasablagen Kühlraum	2
Türablagen	3
Gefrierfachklappe	1
Gemüseschublade	1
wechselbarer Türanschlag	ja
<b>Logistik</b>	
H x B x T in cm	85,00 x 55,00 x 58,00
Nettogewicht	27,00 Kg

Artikelnummer 21747  
 EAN 4030608217476  
 UVP 369,00 €



KS93SI



39 dB 47,5

bestellbar auch in: E

Technische Daten

Geräteart	Kühlschrank mit Kaltlagerzone
Farbe	Silber
Energieeffizienzklasse	F
Jährlicher Energieverbrauch	107,00 kWh
Klimaklasse N~T (Umgebungstemperatur 16-43°C)	
Nutzzinhalt Kühlen	94 Liter
Geräuschemission	39 dB(A) re 1 pW
<b>Ausstattung</b>	
Glasablagen Kühlraum	2
Türablagen	3
Gemüseschublade	1
wechselbarer Türanschlag	ja
<b>Logistik</b>	
H x B x T in cm	84,20 x 47,50 x 44,80
Nettogewicht	19,50 Kg

Artikelnummer 21778  
 EAN 4030608217780  
 UVP 259,00 €

KS93



39 dB 47,5

bestellbar auch in: E

Technische Daten

Geräteart	Kühlschrank mit Kaltlagerzone
Farbe	Weiß
Energieeffizienzklasse	F
Jährlicher Energieverbrauch	107,00 kWh
Klimaklasse N~T (Umgebungstemperatur 16-43°C)	
Nutzzinhalt Kühlen	94 Liter
Geräuschemission	39 dB(A) re 1 pW
<b>Ausstattung</b>	
Glasablagen Kühlraum	2
Türablagen	3
Gemüseschublade	1
wechselbarer Türanschlag	ja
<b>Logistik</b>	
H x B x T in cm	84,20 x 47,50 x 44,80
Nettogewicht	19,50 Kg

Artikelnummer 21753  
 EAN 4030608217537  
 UVP 249,00 €

KS94



39 dB 47,5 LED

bestellbar auch in: E

Technische Daten

Geräteart	Vollraumkühlschrank
Farbe	Weiß
Energieeffizienzklasse	F
Jährlicher Energieverbrauch	107,00 kWh
Klimaklasse N~T (Umgebungstemperatur 16-43°C)	
Nutzzinhalt Kühlen	92 Liter
Geräuschemission	39 dB(A) re 1 pW
<b>Ausstattung</b>	
Glasablagen Kühlraum	3
Türablagen	3
Eierablage	1
Gemüseschublade	1
wechselbarer Türanschlag	ja
<b>Logistik</b>	
H x B x T in cm	84,20 x 47,50 x 44,80
Nettogewicht	20,00 Kg

Artikelnummer 21801  
 EAN 4030608218015  
 UVP 249,00 €

KS45E



39 dB 44,5

bestellbar auch in: E

Technische Daten

Geräteart	Kühlbox
Farbe	Weiß
Energieeffizienzklasse	E
Jährlicher Energieverbrauch	80,00 kWh
Klimaklasse SN~T (Umgebungstemperatur 10-43°C)	
Nutzzinhalt Kühlen	45 Liter
Geräuschemission	39 dB(A) re 1 pW
<b>Ausstattung</b>	
Glasablagen Kühlraum	1
Türablagen	2
Gefrierfachklappe	1
wechselbarer Türanschlag	ja
<b>Logistik</b>	
H x B x T in cm	50,00 x 44,50 x 46,80
Nettogewicht	14,00 Kg



Artikelnummer 21793  
 EAN 4030608217933  
 UVP 199,00 €



GS212.4A++NFN



bestellbar auch in: D C

Technische Daten

Geräteart	Gefrierschrank
Farbe	Weiß
Energieeffizienzklasse	E
Jährlicher Energieverbrauch	219,00 kWh
Klimaklasse N~ST (Umgebungstemperatur 16-38°C)	
Nutzzinhalt Gefrieren	194 Liter
Gefriervermögen in 24 Std.	9,00 Kg
Max. Lagerzeit bei Störungen	9,80 Std.
Geräuschemission	41 dB(A) re 1 pW
<b>Ausstattung</b>	
Gefrierschubladen	5
Gefrierfachklappe	1
wechselbarer Türanschlag	ja
<b>Logistik</b>	
H x B x T in cm	169,10 x 55,90 x 61,40
Nettogewicht	53,00 Kg

Artikelnummer 21543  
 EAN 4030608215434  
 UVP 729,00 €

GS168-M



bestellbar auch in: D

Technische Daten

Geräteart	Gefrierschrank
Farbe	Weiß
Energieeffizienzklasse	E
Jährlicher Energieverbrauch	190,00 kWh
Klimaklasse N~ST (Umgebungstemperatur 16-38°C)	
Nutzzinhalt Gefrieren	168 Liter
Gefriervermögen in 24 Std.	7,80 Kg
Max. Lagerzeit bei Störungen	16,50 Std.
Geräuschemission	40 dB(A) re 1 pW
<b>Ausstattung</b>	
Gefrierschubladen	4
Offene Schublade	1
wechselbarer Türanschlag	ja
<b>Logistik</b>	
H x B x T in cm	142,60 x 54,40 x 57,10
Nettogewicht	43,00 Kg

Artikelnummer 21749  
 EAN 4030608217490  
 UVP 499,00 €

GS91-M



bestellbar auch in: D C

Technische Daten

Geräteart	Gefrierschrank
Farbe	Weiß
Energieeffizienzklasse	E
Jährlicher Energieverbrauch	166,00 kWh
Klimaklasse N~ST (Umgebungstemperatur 16-38°C)	
Nutzzinhalt Gefrieren	91 Liter
Gefriervermögen in 24 Std.	4,40 Kg
Max. Lagerzeit bei Störungen	12,00 Std.
Geräuschemission	40 dB(A) re 1 pW
<b>Ausstattung</b>	
Gefrierschublade	4
wechselbarer Türanschlag	ja
<b>Logistik</b>	
H x B x T in cm	85,00 x 55,00 x 58,00
Nettogewicht	31,00 Kg

Artikelnummer 21748  
 EAN 4030608217483  
 UVP 339,00 €

GS63W



bestellbar auch in: D C

Technische Daten

Geräteart	Gefrierschrank
Farbe	Weiß
Energieeffizienzklasse	E
Jährlicher Energieverbrauch	157,00 kWh
Klimaklasse N~ST (Umgebungstemperatur 16-38°C)	
Nutzzinhalt Gefrieren	63 Liter
Gefriervermögen in 24 Std.	3,00 Kg
Max. Lagerzeit bei Störungen	7,50 Std.
Geräuschemission	39 dB(A) re 1 pW
<b>Ausstattung</b>	
Gefrierschublade	1
Gefrierfachklappen	2
wechselbarer Türanschlag	ja
<b>Logistik</b>	
H x B x T in cm	82,50 x 45,30 x 45,50
Nettogewicht	20,00 Kg

Artikelnummer 21764  
 EAN 4030608217643  
 UVP 269,00 €

GB34E



bestellbar auch in: D C

Technische Daten

Geräteart	Gefrierbox
Farbe	Weiß
Energieeffizienzklasse	E
Jährlicher Energieverbrauch	148,00 kWh
Klimaklasse SN~T (Umgebungstemperatur 10-43°C)	
Nutzzinhalt Gefrieren	34 Liter
Gefriervermögen in 24 Std.	2,00 Kg
Max. Lagerzeit bei Störungen	6,00 Std.
Geräuschemission	39 dB(A) re 1 pW
<b>Ausstattung</b>	
Glasablagen Gefrierraum	1
wechselbarer Türanschlag	ja
<b>Logistik</b>	
H x B x T in cm	50,00 x 44,50 x 46,80
Nettogewicht	16,00 Kg

Artikelnummer 21794  
 EAN 4030608217940  
 UVP 219,00 €



# VIEL STAURAUM FÜR TIEFKÜHLFANS GEFRIERTRUHEN

Unsere stromsparenden Gefriertruhen zeichnen sich in erster Linie durch ihre Größe aus und kommen sowohl im privaten, als auch im gewerblichen Bereich zum Einsatz. Ihre Befüllung erfolgt bequem von oben. Dank herausnehmbarem Korb, lassen sich die verschiedenen Gefriergüter leichter sortieren und entnehmen. Einige Geräte punkten zudem mit der Fast-Freeze Funktion, die auch sehr große Mengen an Gefriergut in besonders kurzer Zeit einfriert.



## GT300E



41 dB | 112,5 | 4 \*\*\*\* | Frostfrei

bestellbar auch in: D

### Technische Daten

Geräteart	Gefriertruhe
Farbe	Weiß
Energieeffizienzklasse	E
Jährlicher Energieverbrauch	231,00 kWh
Klimaklasse SN~T (Umgebungstemperatur 10-43°C)	
Nutzzinhalt Gefrieren	299 Liter
Gefriervermögen in 24 Std.	13,50 Kg
Max. Lagerzeit bei Störungen	22,00 Std.
Geräuschemission	41 dB(A) re 1 pW

### Ausstattung

Ablage im Gefrierteil	1 Drahtkorb
-----------------------	-------------

### Logistik

H x B x T in cm	83,50 x 112,50 x 61,00
Nettogewicht	36,00 Kg

Artikelnummer 21822  
EAN 4030608218220  
UVP 499,00 €

## GT200E



39 dB | 82,3 | 4 \*\*\*\* | Frostfrei

bestellbar auch in: D, C

### Technische Daten

Geräteart	Gefriertruhe
Farbe	Weiß
Energieeffizienzklasse	E
Jährlicher Energieverbrauch	200,00 kWh
Klimaklasse SN~T (Umgebungstemperatur 10-43°C)	
Nutzzinhalt Gefrieren	199 Liter
Gefriervermögen in 24 Std.	10,00 Kg
Max. Lagerzeit bei Störungen	20,00 Std.
Geräuschemission	39 dB(A) re 1 pW

### Ausstattung

Ablage im Gefrierteil	1 Drahtkorb
-----------------------	-------------

### Logistik

H x B x T in cm	83,50 x 82,30 x 55,60
Nettogewicht	27,00 Kg

Artikelnummer 21821  
EAN 4030608218213  
UVP 379,00 €

## GT100.1



40 dB | 54,5 | 4 \*\*\*\* | Frostfrei

bestellbar auch in: E

### Technische Daten

Geräteart	Gefriertruhe
Farbe	Weiß
Energieeffizienzklasse	F
Jährlicher Energieverbrauch	211,00 kWh
Klimaklasse SN,N,ST (Umgebungstemperatur 10-38°C)	
Nutzzinhalt Gefrieren	98 Liter
Gefriervermögen in 24 Std.	5,00 Kg
Max. Lagerzeit bei Störungen	13,00 Std.
Geräuschemission	40 dB(A) re 1 pW

### Ausstattung

Ablage im Gefrierteil	1 Drahtkorb
-----------------------	-------------

### Logistik

H x B x T in cm	85,50 x 54,50 x 48,00
Nettogewicht	21,00 Kg

Artikelnummer 21820  
EAN 4030608218206  
UVP 349,00 €



# GETRÄNKE IN GENUSSTEMPERATUR - WEITEMPERIER- UND FLASCHENKÜHLCHRÄNKE ZU JEDER ZEIT

Unsere Spezialkühlschränke eignen sich hervorragend, um Wein und andere temperaturempfindliche Getränke bis zur genauen Genusstemperatur herunterzukühlen.

Sie unterscheiden sich deutlich von normalen Kühlschränken, da sie vibrationsärmer sind und geringeren Temperaturschwankungen unterliegen. In unserem Weitemperierschrank WKS 72-2 können Ihre Kunden die Weiß- und Rotweine dank der LED-Beleuchtung und den Böden aus Holz optimal präsentieren. Das Licht ist separat von außen schaltbar. Zudem verfügt der Weinkühlschrank über zwei Temperaturzonen für unterschiedliche Kühlungen. Unsere Flaschenkühlschränke, ob für Weine oder andere Getränke, sind somit der ideale Begleiter für die Gastronomie oder Verkaufsgeschäfte, um gekühlte Getränke aus Flaschen und Dosen anzubieten. Die Schnellkühlfunktion versorgt Ihre Kundschaft, auch bei erhöhter Nachfrage, mit immer optimal gekühlten Getränken.



## WKS72-2



42 dB, 48, LED



Technische Daten	
Geräteart	Weitemperierschrank
Farbe der Front	Silber
Farbe Seitenteile	Schwarz
Energieeffizienzklasse	G
Jährlicher Energieverbrauch	152,00 kWh
Klimaklasse N~ST (Umgebungstemperatur 16-38°C)	
Temperaturzonen	2
Nutzinhalt Kühlen	193 Liter
Geräuschemission	42 dB(A) re 1 pW
Ausstattung	
Fassungsvermögen	72 Flaschen
Abtauverfahren Kühlen	Automatisch
externer Griff	ja
Beleuchtung im Innenraum	LED
Anzahl Böden	10
Material Böden	Holz
Wechselbarer Türanschlag	ja
Logistik	
H x B x T in cm	128,50 x 48,00 x 57,50
Nettogewicht	49,00 Kg

Artikelnummer 21913  
 EAN 4030608219135  
 UVP 1.039,00 €

## WKS52-2



42 dB, 48, LED



Technische Daten	
Geräteart	Weitemperierschrank
Farbe der Front	Silber
Farbe Seitenteile	Schwarz
Energieeffizienzklasse	G
Jährlicher Energieverbrauch	142,00 kWh
Klimaklasse N~ST (Umgebungstemperatur 16-38°C)	
Temperaturzonen	1
Nutzinhalt Kühlen	124 Liter
Geräuschemission	42 dB(A) re 1 pW
Ausstattung	
Fassungsvermögen	51 Flaschen
Abtauverfahren Kühlen	Automatisch
externer Griff	ja
Beleuchtung im Innenraum	LED
Anzahl Böden	6
Material Böden	Holz
Wechselbarer Türanschlag	ja
Logistik	
H x B x T in cm	85,50 x 48,00 x 57,50
Nettogewicht	31,00 Kg

Artikelnummer 21912  
 EAN 4030608219128  
 UVP 739,00 €



GKS255



Technische Daten

Geräteart	Flaschenkühlschrank
Energieeffizienzklasse	F
Gewerbliche Nutzung	ja
Energieverbrauch	1095,00 kWh
Klimaklasse	0,1,2,3,4,6
Nutzhalt Kühlen	256 Liter
Geräuschemission	42 dB(A) re 1 pW

Ausstattung

Drahtablagen Kühlraum	5
wechselbarer Türanschlag	ja

Logistik

H x B x T in cm	143,00 x 55,00 x 58,00
Nettogewicht	50,00 Kg

Artikelnummer 20021  
 EAN 4030608200218  
 UVP 529,00 €

GKS102



Technische Daten

Geräteart	Flaschenkühlschrank
Energieeffizienzklasse	F
Gewerbliche Nutzung	ja
Energieverbrauch	730,00 kWh
Klimaklasse	0,1,2,3,4,6
Nutzhalt Kühlen	102 Liter
Geräuschemission	42 dB(A) re 1 pW

Ausstattung

Drahtablagen Kühlraum	3
wechselbarer Türanschlag	ja

Logistik

H x B x T in cm	85,50 x 50,50 x 54,50
Nettogewicht	30,00 Kg

Artikelnummer 21023  
 EAN 4030608210231  
 UVP 399,00 €

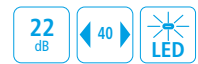
# VIELSEITIG EINSETZBAR MINIBAR-KÜHLSCHRÄNKE

Mini-Kühlschränke oder Minibars kommen, mit Getränken und Snacks bestückt, in vielen Hotelzimmern, aber auch im professionellen Catering zum Einsatz. Diese Geräte nehmen, dank ihrer kompakten Bauweise und ausgeklügelten Technik, die eine Kühlung ohne die üblichen Kompressorgeräusche möglich macht, kaum Platz in Anspruch. Die Geräte eignen sich auch hervorragend im Privathaushalt. Mit innenliegendem Schlepp-Scharnier können die Geräte bequem und fast unsichtbar hinter einer Schranktür verbaut bzw. versteckt werden.





MC40A+



Technische Daten

Geräteart	Semi-Konduktor-Kühlschrank
Farbe	Schwarz
Energieeffizienzklasse	F
Jährlicher Energieverbrauch	96,00 kWh
Klimaklasse N (Umgebungstemperatur 16-32°C)	
Nutzzinhalt Kühlen	34 Liter
Geräuschemission	22 dB(A) re 1 pW
<b>Ausstattung</b>	
Ablagen Kühlraum	2
Türablagen	2
wechselbarer Türanschlag	ja
<b>Logistik</b>	
H x B x T in cm	56,00 x 40,00 x 42,50
Nettogewicht	12,50 Kg



Artikelnummer 21116  
 EAN 4030608211160  
 UVP 279,00 €

MC35A+



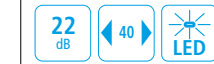
Technische Daten

Geräteart	Semi-Konduktor-Kühlschrank
Farbe	Schwarz
Energieeffizienzklasse	F
Jährlicher Energieverbrauch	90,00 kWh
Klimaklasse N (Umgebungstemperatur 16-32°C)	
Nutzzinhalt Kühlen	32 Liter
Geräuschemission	22 dB(A) re 1 pW
<b>Ausstattung</b>	
Ablage Kühlraum	1
Türablagen	2
wechselbarer Türanschlag	ja
<b>Logistik</b>	
H x B x T in cm	48,50 x 38,50 x 46,00
Nettogewicht	10,50 Kg



Artikelnummer 21117  
 EAN 4030608211177  
 UVP 269,00 €

MC40E




Technische Daten

Geräteart	Semi-Konduktor-Kühlschrank
Farbe	Schwarz
Energieeffizienzklasse	E
Jährlicher Energieverbrauch	77,00 kWh
Klimaklasse N (Umgebungstemperatur 16-32°C)	
Nutzzinhalt Kühlen	34 Liter
Geräuschemission	22 dB(A) re 1 pW
<b>Ausstattung</b>	
Ablagen Kühlraum	2
Türablagen	2
wechselbarer Türanschlag	ja
<b>Logistik</b>	
H x B x T in cm	56,00 x 40,00 x 42,50
Nettogewicht	12,50 Kg



Artikelnummer 21860  
 EAN 4030608218602  
 UVP 279,00 €

MC35E



Technische Daten

Geräteart	Semi-Konduktor-Kühlschrank
Farbe	Schwarz
Energieeffizienzklasse	E
Jährlicher Energieverbrauch	70,00 kWh
Klimaklasse N (Umgebungstemperatur 16-32°C)	
Nutzzinhalt Kühlen	32 Liter
Geräuschemission	22 dB(A) re 1 pW
<b>Ausstattung</b>	
Ablage Kühlraum	1
Türablagen	2
wechselbarer Türanschlag	ja
<b>Logistik</b>	
H x B x T in cm	48,50 x 38,50 x 46,00
Nettogewicht	10,50 Kg



Artikelnummer 21861  
 EAN 4030608218619  
 UVP 269,00 €



# FRISCH IST EINFACH LECKERER EINBAU-, / UNTERBAU-, KÜHL- UND GEFRIERTECHNIK

Einbaukühlschränke sind die Bestseller der klassischen Küchengestaltung, weil sie nicht nur platzsparend sind, sondern auch für ein stimmiges, rundes Gesamtküchenbild sorgen. Alle PKM-Modelle verfügen über eine übersichtliche Innenraumgestaltung in Form von transparenten Elementen, wie Frischeboxen, Türfächer und verstellbare Glasablagen. PKM bietet verschiedene Modelle, in diversen Größen und Ausstattungsvarianten mit individuellen Vorteilen für die moderne Einbauküche. Rollengelagerte Schubladen, Decken- und Rückwandbeleuchtung sowie digitale Temperaturanzeigen zeugen von qualitativ hochwertigen Produkten mit praktischen Neuerungen für den Alltag. Eierbecher, Flaschenfächer oder verstellbare Böden garantieren optimale Anpassungsmöglichkeiten für Ihre Kunden.

## Einbau-Kühlschrank



PKM-Geräte lassen sich optimal in Ihre Küche integrieren: Unterschiedliche Türmontagen tragen zu einer optimalen Lösung zur Integration bei. Einheitliche Küchenfronten sind das gewünschte Ziel bei Ihnen, bei uns und unseren gemeinsamen Kunden. Mit unseren Lösungen bieten Sie Produkte buchstäblich für jede Nische an.

### Schlepptürtechnik

Bei der Schlepptürmontage sind Kühlschrank und Tür nicht fest miteinander verbunden. Die Möbeltüre wird mit Scharnieren am Schrank befestigt und ist über Gleitschienen mit der Gerätetür verbunden. Somit ist der Kühlschrank unsichtbar in die Küche integrierbar und lässt sich jederzeit herausnehmen.

## Unterbau-Kühlschrank



Ein unkompliziertes Ersatzgerät, wenn keine Möglichkeit für Umbau- oder Hochschranke sowie Einbau-Elemente besteht. Ideal für Single-, Tee- oder WG-Küchen. Mit schmalem Eisfach und praktischer Innenraumgestaltung. Unsere Geräte werden mit der Festtürentechnik geliefert und sind der ideale Lebensbegleiter Ihrer Kunden.

### Festtürentechnik

Bei der Festtürmontage sind Möbel- und Gerätetür fest miteinander verbunden, indem die Möbeltüre direkt an der Gerätetür befestigt wird. Die Kühlschranktür, welche mit einem sehr stabilen Scharnier ausgestattet ist, trägt das Gewicht der Möbeltüre.



Bis ca. 88 cm Höhe  
(mit und ohne Gefrierfach  
erhältlich.)

Bis ca. 122 cm Höhe (auch  
ohne Gefrierfach erhältlich)

Bis ca. 144 cm Höhe  
(Kühl-Gefrier-Kombinationen,  
Gefrierfach oben)

Bis ca. 178 cm Höhe  
(Kühl-Gefrier-Kombinationen,  
Gefrierfach unten)

# BESTSELLER DER KÜCHENGESTALTUNG EINBAU-KÜHLSCHRÄNKE

Der Vorteil eines Einbau-Kühlschranks liegt auf der Hand. Dank der Aussparung für die Türverkleidung fügt er sich hinter den homogenen Schranküren Ihrer Küche wunderbar in das Gesamtküchenbild ein. Unsere modernen und sehr sparsamen Einbau-Kühlschränke sind mit und ohne Gefrierfach erhältlich. Die Geräteabmessungen orientieren sich dabei selbstverständlich an den Normgrößen der handelsüblichen Einbauküchenmöbel. In Bezug auf Features und Sonderfunktionen besteht kein Unterschied zu einem freistehenden Gerät.







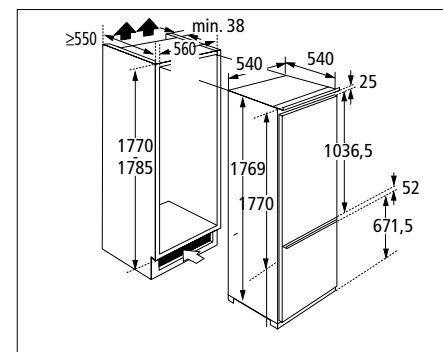
**KG250.4A+EB**



bestellbar auch in: **A** **E** **D**

**Ausstattung und Komfort**

- + zwei getrennte Obst- und Gemüsefächer
- + LED-Beleuchtung
- + edle Silberapplikationen
- + wechselbarer Türanschlag
- + Schlepptürtechnik



Technische Daten	
Geräteart	Einbau-Kühlgefrierkombination
Farbe	Weiß
Energieeffizienzklasse	F
Jährlicher Energieverbrauch	271,00 kWh
Klimaklasse ST (Umgebungstemperatur 16-38°C)	
Nutzzinhalt Kühlen	179 Liter
Nutzzinhalt Gefrieren	70 Liter
Gefriervermögen in 24 Std.	3,20 Kg
Max. Lagerzeit bei Störungen	10,00 Std.
Geräuschemission	39 dB(A) re 1 pW
Ausstattung	
Glasablagen Kühlraum	5
Türablagen	3
Eierablagen	1
Gemüseschubladen	2
Gefrierschubladen	3
wechselbarer Türanschlag	ja
Logistik	
H x B x T in cm	177,00 x 54,00 x 54,00
Nettogewicht	55,00 Kg

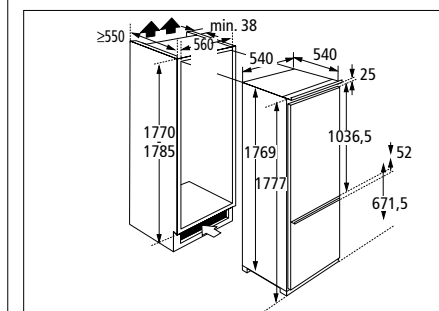
Artikelnummer 21025  
 EAN 4030608210255  
 UVP 699,00 €

**KG275.4A+EB**



bestellbar auch in: **A** **E** **D**

Technische Daten	
Geräteart	Einbau-Kühlgefrierkombination
Farbe	Weiß
Energieeffizienzklasse	F
Jährlicher Energieverbrauch	271,00 kWh
Klimaklasse N~ST (Umgebungstemperatur 16-38°C)	
Nutzzinhalt Kühlen	179 Liter
Nutzzinhalt Gefrieren	70 Liter
Gefriervermögen in 24 Std.	3,20 Kg
Max. Lagerzeit bei Störungen	10,00 Std.
Geräuschemission	39 dB(A) re 1 pW
Ausstattung	
Glasablagen Kühlraum	5
Türablagen	3
Eierablage	1
Gemüseschubladen	2
Gefrierschubladen	3
wechselbarer Türanschlag	ja
Logistik	
H x B x T in cm	178,00 x 54,00 x 54,00
Nettogewicht	55,00 Kg



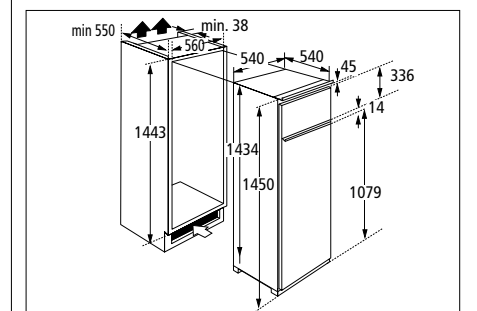
Artikelnummer 20779  
 EAN 4030608207798  
 UVP 699,00 €

**GK225.4A+EBN**



bestellbar auch in: **A** **E** **D**

Technische Daten	
Geräteart	Einbau-Kühlgefrierkombination
Farbe	Weiß
Energieeffizienzklasse	F
Jährlicher Energieverbrauch	219,00 kWh
Klimaklasse ST (Umgebungstemperatur 16-38°C)	
Nutzzinhalt Kühlen	169 Liter
Nutzzinhalt Gefrieren	36 Liter
Gefriervermögen in 24 Std.	2,40 Kg
Max. Lagerzeit bei Störungen	18,00 Std.
Geräuschemission	39 dB(A) re 1 pW
Ausstattung	
Glasablagen Kühlraum	4
Türablagen	3
Eierablagen	2
Gemüseschublade	1
Drahtablage im Gefriereteil	1
wechselbarer Türanschlag	ja
Logistik	
H x B x T in cm	145,00 x 54,00 x 54,00
Nettogewicht	42,00 Kg



Artikelnummer 21382  
 EAN 4030608213829  
 UVP 499,00 €



KS215.0A++EB2



39 dB, 54, SCHLEPP TÜR, LED

bestellbar auch in: F E

**Technische Daten**

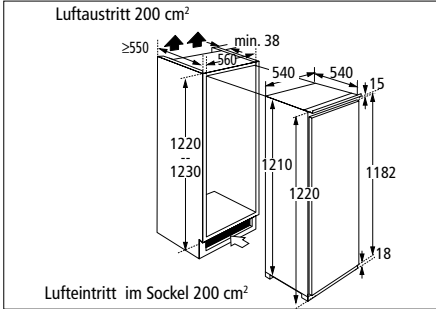
Geräteart	Einbau-Vollraumkühlschrank
Farbe	Weiß
Energieeffizienzklasse	F
Jährlicher Energieverbrauch	126,00 kWh
Klimaklasse N~ST (Umgebungstemperatur 16-38°C)	
Nutzzinhalt Kühlen	199 Liter
Geräuschemission	39 dB(A) re 1 pW

**Ausstattung**

Glasablagen Kühlraum	4
Türablagen	3
Eierablage	1
Gemüseschublade	1
wechselbarer Türanschlag	ja

**Logistik**

H x B x T in cm	122,00 x 54,00 x 54,00
Nettogewicht	34,00 Kg



Artikelnummer 21073  
 EAN 4030608210736  
 UVP 599,00 €

KS184.4A+EB2



39 dB, 54, 4 \*\*\*\*, SCHLEPP TÜR, LED

bestellbar auch in: F E

**Technische Daten**

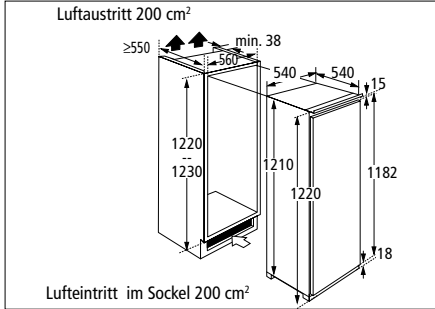
Geräteart	Einbaukühlschrank mit Gefrierfach
Farbe	Weiß
Energieeffizienzklasse	F
Jährlicher Energieverbrauch	182,00 kWh
Klimaklasse N~ST (Umgebungstemperatur 16-38°C)	
Nutzzinhalt Kühlen	167 Liter
Nutzzinhalt Gefrieren	14 Liter
Max. Lagerzeit bei Störungen	11,50 Std.
Geräuschemission	39 dB(A) re 1 pW

**Ausstattung**

Glasablagen Kühlraum	4
Türablagen	3
Eierablage	1
Gemüseschublade	1
Gefrierfachklappe	1
wechselbarer Türanschlag	ja

**Logistik**

H x B x T in cm	122,00 x 54,00 x 54,00
Nettogewicht	37,00 Kg



Artikelnummer 21076  
 EAN 4030608210767  
 UVP 529,00 €

KS120.4A+EB



39 dB, 54, 3 \*\*\*, SCHLEPP TÜR

bestellbar auch in: F E

**Technische Daten**

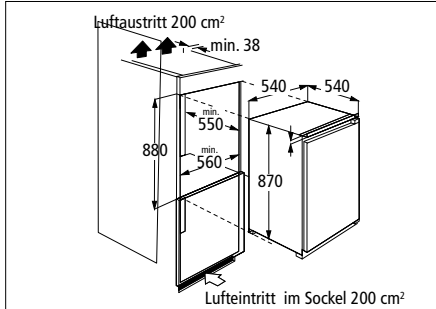
Geräteart	Einbaukühlschrank mit Gefrierfach
Farbe	Weiß
Energieeffizienzklasse	F
Jährlicher Energieverbrauch	178,00 kWh
Klimaklasse N~ST (Umgebungstemperatur 16-38°C)	
Nutzzinhalt Kühlen	104 Liter
Nutzzinhalt Gefrieren	14 Liter
Gefriervermögen in 24 Std.	2,00 Kg
Max. Lagerzeit bei Störungen	10,00 Std.
Geräuschemission	39 dB(A) re 1 pW

**Ausstattung**

Glasablagen Kühlraum	2
Türablagen	3
Eierablage	1
Gemüseschublade	1
Gefrierfachklappe	1
wechselbarer Türanschlag	ja

**Logistik**

H x B x T in cm	87,00 x 54,00 x 54,00
Nettogewicht	29,00 Kg



Artikelnummer 20769  
 EAN 4030608207699  
 UVP 379,00 €

KS120.4A++EB



39 dB, 54, 3 \*\*\*, SCHLEPP TÜR

bestellbar auch in: F E

**Technische Daten**

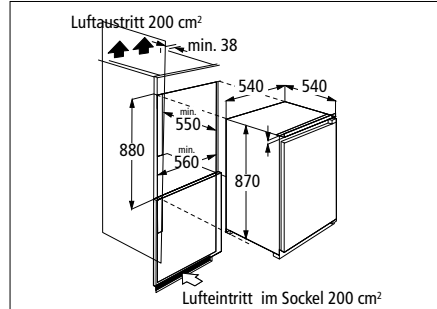
Geräteart	Einbaukühlschrank mit Gefrierfach
Farbe	Weiß
Energieeffizienzklasse	E
Jährlicher Energieverbrauch	143,00 kWh
Klimaklasse N (Umgebungstemperatur 16-38°C)	
Nutzzinhalt Kühlen	104 Liter
Nutzzinhalt Gefrieren	14 Liter
Gefriervermögen in 24 Std.	2,00 Kg
Max. Lagerzeit bei Störungen	13,00 Std.
Geräuschemission	39 dB(A) re 1 pW

**Ausstattung**

Glasablagen Kühlraum	2
Türablagen	3
Eierablage	1
Gemüseschublade	1
Gefrierfachklappe	1
wechselbarer Türanschlag	ja

**Logistik**

H x B x T in cm	87,00 x 54,00 x 54,00
Nettogewicht	29,00 Kg



Artikelnummer 20784  
 EAN 4030608207842  
 UVP 419,00 €

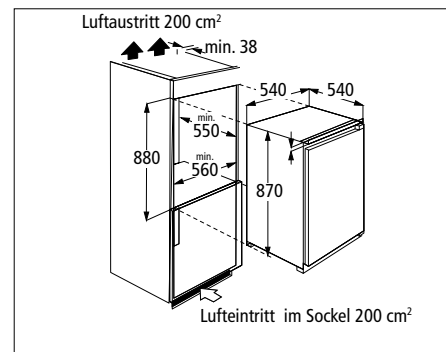


KS130.0A++EB



Technische Daten

Geräteart	Einbau-Vollraumkühlschrank
Farbe	Weiß
Energieeffizienzklasse	E
Jährlicher Energieverbrauch	92,00 kWh
Klimaklasse N~ST (Umgebungstemperatur 16-38°C)	
Nutzzinhalt Kühlen	129 Liter
Geräuschemission	39 dB(A) re 1 pW
<b>Ausstattung</b>	
Glasablagen Kühlraum	3
Türablagen	3
Eierablage	1
Gemüseschublade	1
wechselbarer Türanschlag	ja
<b>Logistik</b>	
H x B x T in cm	87,00 x 54,00 x 54,00
Nettogewicht	29,00 Kg



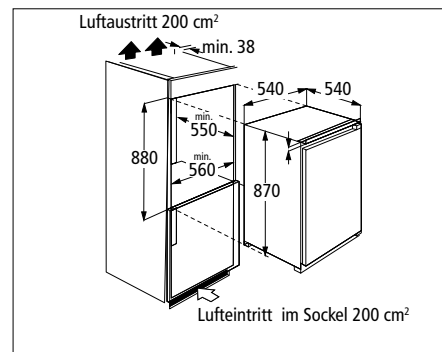
Artikelnummer 20783  
 EAN 4030608207835  
 UVP 429,00 €

KS130.0A+EB



Technische Daten

Geräteart	Einbau-Vollraumkühlschrank
Farbe	Weiß
Energieeffizienzklasse	F
Jährlicher Energieverbrauch	115,00 kWh
Klimaklasse N~ST (Umgebungstemperatur 16-38°C)	
Nutzzinhalt Kühlen	129 Liter
Geräuschemission	39 dB(A) re 1 pW
<b>Ausstattung</b>	
Glasablagen Kühlraum	3
Türablagen	3
Eierablage	1
Gemüseschublade	1
wechselbarer Türanschlag	ja
<b>Logistik</b>	
H x B x T in cm	87,00 x 54,00 x 54,00
Nettogewicht	27,00 Kg



Artikelnummer 20774  
 EAN 4030608207743  
 UVP 389,00 €

# KOMPAKT UND BESONDERS PLATZSPAREND UNTERBAU-KÜHLSCHRÄNKE

Wo raumgreifende Kühl-Gefrierkombinationen zu viel Platz wegnehmen würden, kommt ein Unterbau-Kühlschrank zum Einsatz. Dieses kompakte Gerät wird besonders platzsparend unter der Arbeitsplatte der Küche eingebaut. Unsere Unterbau-Kühlschränke sind zwischen 81,5 und 85 cm hoch und passen damit in die genormten 82er bis 90er Nischen der Einbauküche. Die Breite entspricht mit maximal 60 cm ebenfalls dem Standardmaß für Küchennischen. Die Tiefe liegt bei 50 bis 60 cm. Diese Unterbaukühlschränke werden ohne Möbelfront und mit unverkleideter Deckplatte ausgeliefert. Unabhängig des kompakten Formats, bieten Unterbau-Kühlschränke alle Vorzüge großer Modelle – von energiesparenden Aggregaten über verschiedene Ablagen für Obst, Gemüse, verpackte Lebensmittel, Eier und Flaschen, bis hin zu integrierten Gefrierfächern.





KS117.4UB



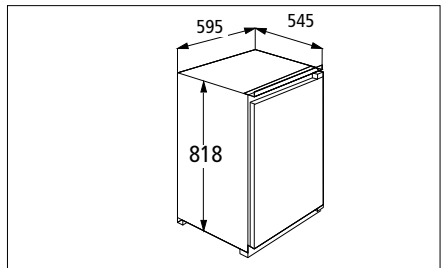
Display

39 dB | 59,5 | 4 \*\*\*\* | FEST TÜR | LED

bestellbar auch in: E D

Technische Daten

Geräteart	Unterbau-Kühlschrank mit Gefrierfach
Farbe	Weiß
Energieeffizienzklasse	F
Jährlicher Energieverbrauch	185,00 kWh
Klimaklasse	SN,N,ST (Umgebungstemperatur 10-38°C)
Nutzzinhalt Kühlen	104 Liter
Nutzzinhalt Gefrieren	17 Liter
Gefriervermögen in 24 Std.	2,00 Kg
Max. Lagerzeit bei Störungen	12,00 Std.
Geräuschemission	39 dB(A) re 1 pW
<b>Ausstattung</b>	
Glasablagen Kühlraum	2
Türablagen	3
Gefrierfachklappe	1
wechselbarer Türanschlag	ja
<b>Logistik</b>	
H x B x T in cm	81,80 x 59,50 x 54,50
Nettogewicht	30,50 Kg



Artikelnummer 21666  
EAN 4030608216660  
UVP 499,00 €

KS133.0UB



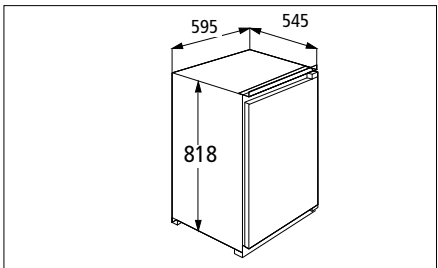
Display

39 dB | 59,5 | FEST TÜR | LED

bestellbar auch in: E D

Technische Daten

Geräteart	Unterbau-Kühlschrank
Farbe	Weiß
Energieeffizienzklasse	F
Jährlicher Energieverbrauch	116,00 kWh
Klimaklasse	SN,N,ST (Umgebungstemperatur 10-38°C)
Nutzzinhalt Kühlen	138 Liter
Geräuschemission	39 dB(A) re 1 pW
<b>Ausstattung</b>	
Glasablagen Kühlraum	2
Türablagen	3
wechselbarer Türanschlag	ja
<b>Logistik</b>	
H x B x T in cm	81,80 x 59,50 x 54,50
Nettogewicht	28,00 Kg



Artikelnummer 21667  
EAN 4030608216677  
UVP 499,00 €

KS104.4 A+UB

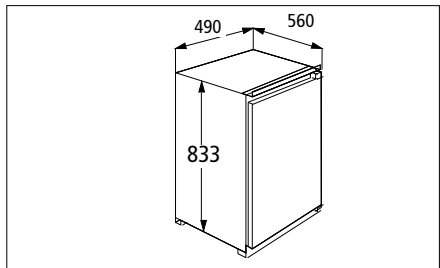


41 dB | 49 | 3 \*\*\* | LED

bestellbar auch in: E

Technische Daten

Geräteart	Unterbau-Kühlschrank mit Gefrierfach
Farbe	Weiß
Energieeffizienzklasse	F
Jährlicher Energieverbrauch	179,00 kWh
Klimaklasse	N~ST (Umgebungstemperatur 16-38°C)
Nutzzinhalt Kühlen	88 Liter
Nutzzinhalt Gefrieren	16 Liter
Gefriervermögen in 24 Std.	2,00 Kg
Max. Lagerzeit bei Störungen	10,00 Std.
Geräuschemission	41 dB(A) re 1 pW
<b>Ausstattung</b>	
Glasablagen Kühlraum	2
Türablagen	3
Gemüseschublade	1
Gefrierfachklappe	1
wechselbarer Türanschlag	ja
<b>Logistik</b>	
H x B x T in cm	83,30 x 49,00 x 56,00
Nettogewicht	26,00 Kg



Artikelnummer 21029  
EAN 4030608210293  
UVP 339,00 €



KS82.3A+UB

41 dB | 50 | 3 \*\*\* | DECO RAHMEN | LED

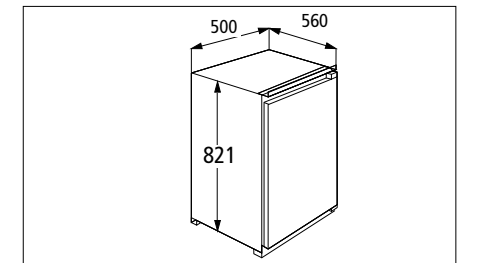
bestellbar auch in: E

Ausstattung und Komfort

- + mit Dekorrahmen
- + regelbares Thermostat
- + wechselbarer Türanschlag
- + LED-Beleuchtung

<b>Technische Daten</b>	
Geräteart	Unterbau-Kühlschrank mit Gefrierfach
Farbe	Weiß
Energieeffizienzklasse	F
Jährlicher Energieverbrauch	180,00 kWh
Klimaklasse	N~ST (Umgebungstemperatur 16-38°C)
Nutzzinhalt Kühlen	68 Liter
Nutzzinhalt Gefrieren	15 Liter
Gefriervermögen in 24 Std.	2,00 Kg
Max. Lagerzeit bei Störungen	10,00 Std.
Geräuschemission	41 dB(A) re 1 pW
<b>Ausstattung</b>	
Glasablagen Kühlraum	2
Türablagen	3
Eierablage	1
Gemüseschublade	1
Gefrierfachklappe	1
wechselbarer Türanschlag	ja
<b>Logistik</b>	
H x B x T in cm	82,10 x 50,00 x 56,00
Nettogewicht	27,00 Kg

Artikelnummer 20867  
EAN 4030608208672  
UVP 339,00 €



IHR HAUSHALT HAT ES VERDIENT



# FIXE KÜCHENHELPER MIKROWELLEN

## Individuelle Funktionen, wenn's mal wieder schnell gehen muss

Mikrowellen sind praktische Helfer beim Erhitzen, Garen und Auftauen von Speisen und Getränken. Die Modelle in unserem Portfolio erleichtern Ihnen den Alltag durch viele kleine Extras, wie z.B. automatische Programme und Auftaufunktion. Für zusätzlichen Komfort sorgen gut beleuchtete Garräume, übersichtliche Displays und eine Timerfunktion. Alle Geräte sind mit modernen Bedienelemente ausgestattet, die Handhabung ist intuitiv und die Menüs übersichtlich.



**Großer Edelstahl-Garraum**  
Der Garraum ist dank hygienischem Edelstahl besonders einfach zu reinigen.



**Edelstahlfront**  
Zuverlässiger Oberflächenschutz gegen lästige Fingerabdrücke dank Anti-Fingerprint Beschichtung.



**Geringe Einbautiefe**  
Geeignet für Hängeschränke.



**Externer Griff**  
Praktisch und schick.



**Endsignal**  
Akustisches Signal, wenn das ausgewählte Programm beendet ist.



**Zubehör**  
Inklusive Drehteller und/oder Grillrost.



**Grillfunktion**  
Für schnelles Überbacken und Gratinieren, Grillen und Backen.



**Kindersicherung**  
Sperrt die Bedienung, damit Kinderhände geschützt sind.




**LED-Display**  
Einfache, schnelle und genaue Einstellung der Betriebszeit.



**Auftaufunktion**  
Auftauen nach Zeit oder Gewicht, ohne zu erwärmen - so bleiben die Vitamine erhalten.



**Automatikprogramme**  
Immer das richtige Programm, dank Energiestufen mit bis zu 900 Watt Leistung.



# MIKROWELLEN ALS UNTERBAU- BZW. STANDGERÄT IM VERGLEICH ZU EINBAUGERÄTEN JEDERZEIT FLEXIBLE KÜCHENPLANUNG

Standgeräte in der Küche kennt man auf vielen Arbeitsplatten. Unsere Geräte lassen sich jedoch nicht nur aufstellen. Mit wenigen Handgriffen sind unsere Mikrowellengeräte auch unterbaufähig, um so wertvollen Arbeitsbereich in der Küche zu erhalten. Einbaugeräte gehören in die dafür vorgesehenen Nischen der Küche.

Beide Mikrowellentypen haben entscheidende Vorteile: Sie erhitzen bereits vorbereitete Gerichte oder tauen Gefrorenes innerhalb kürzester Zeit auf. Sie bestimmen nur noch die gewünschte Dauer der Erwärmung sowie das Programm. Unsere Modelle unterscheiden sich hinsichtlich der Wattzahl, des Innenraumvolumens und ihrer weiteren Funktionen.

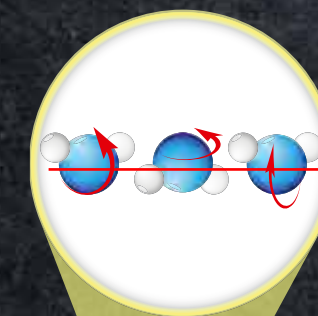
Dabei regen die Mikrowellen innerhalb des Garraums die Wassermoleküle in den Nahrungsmitteln zum Schwingen an. Es entsteht Reibung, welche Wärme erzeugt und „Voilà“ – Das Essen ist heiß.



Unterbaugerät



Einbaugerät



Grundsätzlich zählt das Volumen des Garraumes zu den entscheidenden Auswahlkriterien. Single- und Zwei-Personen-Haushalte sind meistens mit einem ca. 20 Liter Volumen fassenden Gerät gut beraten. Familien wählen besser eine Mikrowelle mit einem Fassungsvermögen von mehr als 20 Litern Volumen.



Die maximale Leistung der Mikrowelle ist kein entscheidendes Auswahlkriterium.

Modelle mit sehr hoher Wattzahl bringen nur geringe Vorteile. Sofern Ihre Speise mit maximaler Wattzahl erhitzt wird, ist das Innere häufig noch kalt, während das Essen außen bereits austrocknet. Deshalb bieten wir Ihnen Geräte mit optimaler Wattzahl zwischen 800 bis 900 Watt an.



# GEEIGNET FÜR HOCHSCHRÄNKE EINBAU-MIKROWELLEN

Nicht jede Mikrowelle eignet sich für den Einbau in einen Schrank. Sie sollten lediglich eine einbaufähige Mikrowelle in Ihren Küchenschrank integrieren, welche auch für eine feste Installation ausgelegt ist. Eine Einbau-Mikrowelle ist nicht nur platzsparend, sie sorgt zudem für eine einheitliche Optik in Ihrer Küche. Auf Arbeitshöhe eingebaute Mikrowellen schonen nicht nur Ihren Rücken, sondern entlasten auch Ihre Handgelenke. Außerdem können Sie die Speisen mit einem Blick erfassen.



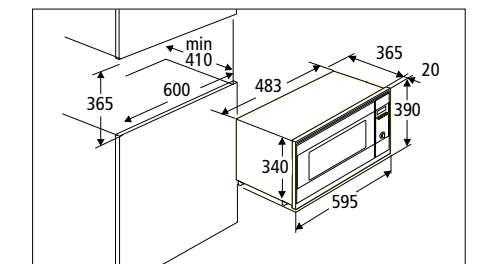
## MW900-23G-IN



### Ausstattung und Komfort

- + Edeltahlgehäuse
- + 23 Liter Garraum
- + Grillfunktion
- + Timer
- + 8 Automatikprogramme
- + Intuitive Bedienung
- + LED-Display

Technische Daten	
Geräteart	Einbau-Mikrowelle
Gehäusefront	Edelstahl gebürstet
Material Garraum	Edelstahl
Volumen Garraum	23 Liter
Max. Leistung Mikrowelle	900 Watt
Max. Leistung Grill	1000 Watt
Leistungsstufen Mikrowelle	6
Ausstattung	
Automatische Garprogramme	8
Grill	ja
Auftaufunktion	ja
LED-Display	ja
Türöffnung	Edelstahlgriff
Timer	digital 95 Minuten
Kindersicherung	ja
Logistik	
H x B x T cm	39,00 x 59,50 x 38,50 cm
Nettogewicht	15,30 Kg



Artikelnummer 13046  
EAN 4030608130461  
UVP 319,00 €





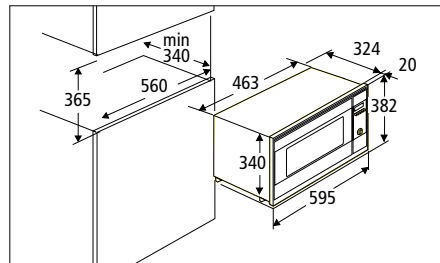
MW800-20.8EB

Hängeschrank geeignet



Technische Daten

Geräteart	Einbau-Mikrowelle
Gehäusefront	Edelstahl gebürstet
Material Garraum	Edelstahl
Volumen Garraum	20 Liter
Max. Leistung Mikrowelle	800 Watt
Leistungsstufen Mikrowelle	5
<b>Ausstattung</b>	
Automatische Garprogramme	8
Auftaufunktion	ja
LED-Display	ja
Türöffnung	externer Griff
Timer	digital 95 Minuten
Kindersicherung	ja
<b>Logistik</b>	
Gerätemaß ohne Einbaurahmen	H x B x T: 34,00 x 46,30 x 32,40 cm
Gerätemaß mit Einbaurahmen	H x B x T: 38,20 x 59,50 x 34,40 cm
Nettogewicht	14,50 Kg



Artikelnummer 13050  
 EAN 4030608130508  
 UVP 309,00 €

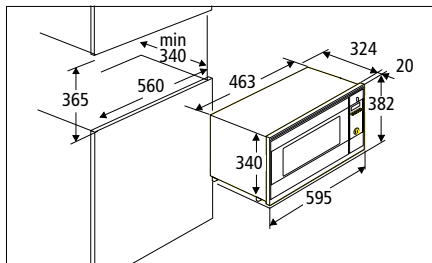
MW820-EBM

Hängeschrank geeignet



Technische Daten

Geräteart	Einbau-Mikrowelle
Gehäusefront	Edelstahl gebürstet
Material Garraum	Edelstahl
Volumen Garraum	20 Liter
Max. Leistung Mikrowelle	800 Watt
Leistungsstufen Mikrowelle	5
<b>Ausstattung</b>	
Automatische Garprogramme	8
Auftaufunktion	ja
LED-Display	ja
Türöffnung	Druckknopf
Timer	digital 95 Minuten
Kindersicherung	ja
<b>Logistik</b>	
Gerätemaß ohne Einbaurahmen	H x B x T: 34,00 x 46,30 x 32,40 cm
Gerätemaß mit Einbaurahmen	H x B x T: 38,20 x 59,50 x 34,40 cm
Nettogewicht	14,50 Kg



Artikelnummer 13056  
 EAN 4030608130560  
 UVP 329,00 €

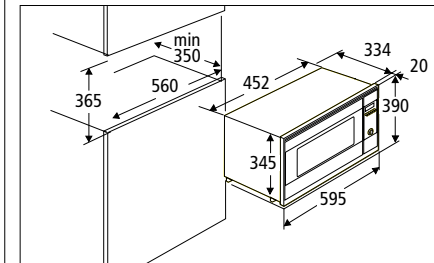
MW800.8-20G-EB

Hängeschrank geeignet



Technische Daten

Geräteart	Einbau-Mikrowelle
Gehäusefront	Edelstahl gebürstet
Material Garraum	Edelstahl
Volumen Garraum	20 Liter
Max. Leistung Mikrowelle	800 Watt
Max. Leistung Grill	1000 Watt
Leistungsstufen Mikrowelle	6
<b>Ausstattung</b>	
Automatische Garprogramme	9
Grill	ja
Auftaufunktion	ja
LED-Display	ja
Türöffnung	Druckknopf
Timer	digital 95 Minuten
Kindersicherung	ja
<b>Logistik</b>	
Gerätemaß ohne Einbaurahmen	H x B x T: 34,50 x 45,20 x 33,40 cm
Gerätemaß mit Einbaurahmen	H x B x T: 39,00 x 59,50 x 35,40 cm
Nettogewicht	12,50 Kg



Artikelnummer 13016  
 EAN 4030608130164  
 UVP 289,00 €

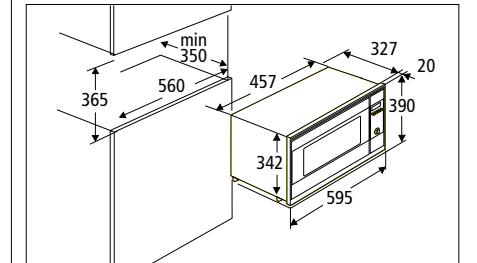
MW800-20BEB

Hängeschrank geeignet



Technische Daten

Geräteart	Einbau-Mikrowelle
Gehäusefront	schwarzes Glas / Acryl
Material Garraum	grau lackiert
Volumen Garraum	20 Liter
Max. Leistung Mikrowelle	800 Watt
Leistungsstufen Mikrowelle	6
<b>Ausstattung</b>	
Automatische Garprogramme	6
Auftaufunktion	ja
LED-Display	ja
Türöffnung	Druckknopf
Timer	digital
Kindersicherung	ja
<b>Logistik</b>	
Gerätemaß ohne Einbaurahmen	H x B x T: 34,20 x 45,70 x 32,70 cm
Gerätemaß mit Einbaurahmen	H x B x T: 39,00 x 59,50 x 34,70 cm
Nettogewicht	13,70 Kg



Artikelnummer 13076  
 EAN 4030608130768  
 UVP 279,00 €



# FÜR JEDE KÜCHE UNTERBAU- UND STAND-MIKROWELLE

Unterbau-Mikrowellen können Sie entweder unter Ihren Küchenschrank hängen oder auf die Arbeitsplatte stellen. Die Geräte von PKM werden bereits inklusive Montagezubehör geliefert und können direkt eingebaut werden.



MW700-17UB2



**Technische Daten**

Geräteart	Unterbau- und Stand-Mikrowelle
Gehäusefront	silber lackiert
Material Garraum	lackierter Stahl
Volumen Garraum	17 Liter
Max. Leistung Mikrowelle	700 Watt
Leistungsstufen Mikrowelle	6

**Ausstattung**

Auftaufunktion	ja
Türöffnung	Druckknopf
Timer	analog 30 Minuten

**Logistik**

H x B x T cm	26,00 x 45,00 x 31,50
Nettogewicht	10,50 Kg

Artikelnummer 13089  
EAN 4030608130898  
UVP 179,00 €

MW700-20UB2



**Technische Daten**

Geräteart	Unterbau- und Stand-Mikrowelle
Gehäusefront	silber lackiert
Material Garraum	lackierter Stahl
Volumen Garraum	20 Liter
Max. Leistung Mikrowelle	700 Watt
Leistungsstufen Mikrowelle	5

**Ausstattung**

Auftaufunktion	ja
Türöffnung	externer Griff
Timer	analog 35 Minuten

**Logistik**

H x B x T cm	25,90 x 44,00 x 35,80
Nettogewicht	10,34 Kg

Artikelnummer 13049  
EAN 4030608130492  
UVP 189,00 €



# EINHEITLICHE OPTIK FÜR KLARES KÜCHENDESIGN EINBAU-BACKÖFEN

Einbau-Backöfen bieten den Vorteil, dass sie sich unabhängig von der Kochstelle einbauen lassen. Sie sind optimal für klare Küchendesigns, in Form einer einheitlichen Optik und insbesondere bei Platzmangel, die beste Wahl. Unsere Backöfen bieten, neben den Standardfunktionen Ober- und Unterhitze sowie Heißluftfunktion und Grillstufe, weitere nützliche Extras, damit Ihre Kunden besonders energieeffizient und unkompliziert kochen oder backen können. So helfen beispielsweise Garprogramme dabei, schnell und optimal leckere Speisen zuzubereiten. Modelle mit Vollauszügen und mehrfach verglasten Ofentüren sind bequem zu handhaben und ermöglichen eine sichere Befüllung und Entnahme Ihrer Speisen.

## MEHR ERGONOMIE IN DER KÜCHE - EINBAU IM UNTERSCHRANK VS. EINBAU IM HOCHSCHRANK IMMER AUF IHRE BEDÜRFNISSE ANGEPASST

Der Backofen kann auf verschiedene Arten in der Küche integriert werden.

Traditionell:

Einbau des Backofens im Unterbauschrank unterhalb der Arbeitsplatte.



Modern:

Kochen und Backen auf Arbeitshöhe ermöglicht Ihnen eine besonders rückschonende Gerätebedienung.



# OPTIMALE BEHEIZUNG- KOMFORTABLE BEDIENUNG BACKÖFEN

Wählen Sie Ihre perfekte Ausstattung

**ECO Programm**  
Durch permanente und exakte Temperaturkontrolle bleiben die Garbedingungen im Ofen nicht nur konstant, es geht auch keine Energie durch Temperaturschwankungen verloren.



**Timer**

Intuitive Menüführung bei höchstem Bedienkomfort.



**ECO Programm**



**Automatikprogramme**

Immer beste Ergebnisse: Back- und Bratprogramme beinhalten Garvorschläge für verschiedene Lebensmittel.



**XL-Garraum**

Maxi Backraum mit besonders leicht zu reinigender und hygienischer Emaille.



**Anti-Fingerprint**

Schluss mit lästigen Fingerabdrücken dank spezieller Beschichtung der Edelstahloberfläche.



**Pyrolyse-Reinigungsfunktion**

Schmutz- und Fettablagerungen im Garraum werden bei sehr hohen Temperaturen verbrannt.



**Innenraumbelichtung**

Ideale Ausleuchtung des gesamten Garraumes durch energiesparende und langlebige LED oder Halogenleuchten.



**Teleskopauszug**

Dank der Teleskopauszüge lassen sich die Backbleche und Grillroste besonders leicht herausziehen.



**SoftClose Door**

Ein raffinierter Dämpfungsmechanismus verschließt die Backofentür besonders sanft und leise.



**Effiziente Heißluft**

Perfektes Garen durch super schnelle Luftverteilung im Garraum.



**CoolDoor 4**

Innen heiß - außen kühl. Mehr Sicherheit für Sie und Ihre Kinder dank kühler 4-fach verglaster Backofentür.





EBO9.4



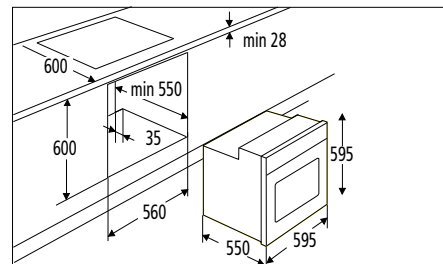
A

Technische Daten

Geräteart	Einbaubackofen
Energieeffizienzklasse	A
Bedienpanel	schwarze Glasblende mit Edelstahlrahmen
Energieverbrauch	0,76 kW/h
Nutzbares Volumen Garraum	56,00 Liter
<b>Ausstattung</b>	
Funktionen Backofen	9
Vollglasinnentür	ja
Backofentür	schwarzes Glas
Teleskopauszüge	2 Sets
Glasschichten	3
Seitenracks	1 Set
Fettpfanne	1
Grillrost	1
Griff und Knöpfe	Aluminium, versenkbar

Logistik

Einbaumaße	59,50 x 59,50 x 55,00 cm
Gewicht	29,00 Kg



Artikelnummer 23356  
 EAN 4030608233568  
 UVP 469,00 €

F7-2Digi



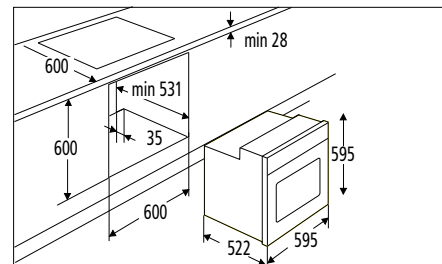
A

Technische Daten

Geräteart	Einbaubackofen
Energieeffizienzklasse	A
Bedienpanel	Edelstahl
Energieverbrauch	0,74 kW/h
Nutzbares Volumen Garraum	54,00 Liter
<b>Ausstattung</b>	
Funktionen Backofen	8
Vollglasinnentür	ja
Backofentür	schwarzes Glas
Glasschichten	3
Fettpfanne	1
Grillrost	1
Griff und Knöpfe	Aluminium

Logistik

Einbaumaße	59,50 x 59,50 x 50,00 cm
Gewicht	29,00 Kg



Artikelnummer 23343  
 EAN 4030608233438  
 UVP 389,00 €

F7-2S



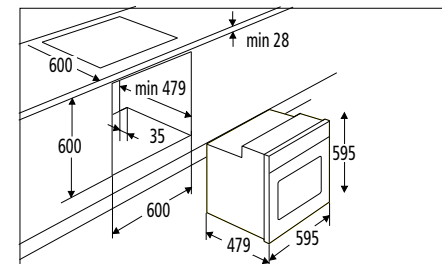
A

Technische Daten

Geräteart	Einbau-Backofen
Energieeffizienzklasse	A
Bedienpanel	Edelstahlblende
Energieverbrauch	0,74 kW/h
<b>Ausstattung</b>	
Funktionen Backofen	8
Vollglasinnentür	ja
Backofentür	Schwarzes Glas
Glasschichten	3
Gehäusekühlung	ja
Fettpfanne	1
Grillrost	1
Griff und Knöpfe	Aluminium

Logistik

Einbaumaße	59,50 x 59,50 x 50,00 cm cm
Gewicht Ofen	29,00 Kg



Artikelnummer 23346  
 EAN 4030608233469  
 UVP 369,00 €

F7-2B



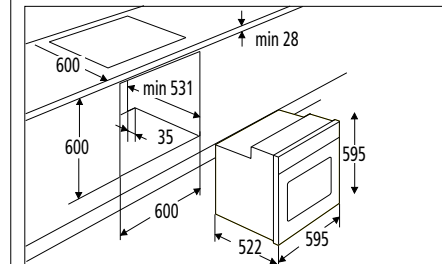
A

Technische Daten

Geräteart	Einbaubackofen
Energieeffizienzklasse	A
Bedienpanel	schwarzes Glas
Energieverbrauch	0,74 kW/h
Nutzbares Volumen Garraum	54,00 Liter
<b>Ausstattung</b>	
Funktionen Backofen	8
Vollglasinnentür	ja
Backofentür	schwarzes Glas
Glasschichten	3
Fettpfanne	1
Grillrost	1
Griff und Knöpfe	Aluminium

Logistik

Einbaumaße	59,50 x 59,50 x 50,00 cm
Gewicht	29,00 Kg



Artikelnummer 23342  
 EAN 4030608233421  
 UVP 369,00 €

F7-2SQ



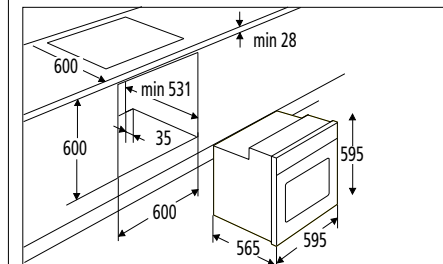
A

Technische Daten

Geräteart	Einbaubackofen
Energieeffizienzklasse	A
Bedienpanel	Edelstahl
Energieverbrauch	0,75 kW/h
Nutzbares Volumen Garraum	56,00 Liter
<b>Ausstattung</b>	
Funktionen Backofen	7
Vollglasinnentür	ja
Backofentür	schwarzes Glas
Glasschichten	2
Fettpfanne	1
Grillrost	1
Griff und Knöpfe	Aluminium

Logistik

Einbaumaße	59,50 x 59,50 x 56,50 cm
Gewicht	28,40 Kg



Artikelnummer 23391  
 EAN 4030608233919  
 UVP 369,00 €



# DAS A UND O DER KÜCHENAUSSTATTUNG EINBAU-HERDSETS

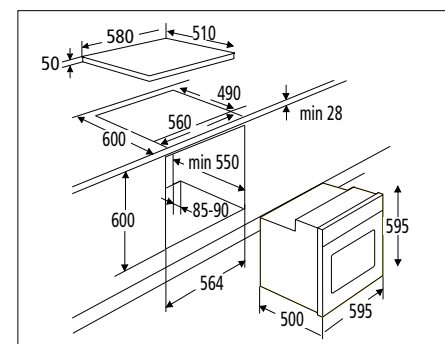
Unsere Kochfelder gibt es in verschiedenen Größen: Von Domino-Kochfeld für den Single-Haushalt über die Standardbreite von 60 cm bis hin zu Kochfeldern, die sogar 90 cm breit sind. Auch verschiedene Funktionen machen den Kochalltag einfacher. Bräterzonen bieten Platz für Bräter oder Spezial-Töpfe und flexible Kochflächen, wie die sogenannte Dual-Kochzone, schaffen spielend leicht noch mehr Platz beim Kochen.



## BIC8-2KBGKIX2



Technische Daten	
Geräteart	Einbau-Herdset
Energieeffizienzklasse	A
Bedienpanel	Edelstahlblende
Kochfeld	Glaskeramik
Energieverbrauch	0,74 kW/h
Ausstattung	
Anzahl Kochfelder	4
Timer	ja
Funktionen Backofen	9
Vollglasinnentür	ja
Backofentür	schwarzes Glas
Glasschichten	3
Griff und Knöpfe	Aluminium, versenkbar
Grillrost / Fettpfanne	je 1
Seitenracks / Teleskopauszüge	1 Set / 2 Sets
Restwärmanzeige	ja
Logistik	
Abmessung Kochfeld	5,00 x 58,00 x 51,00 cm
Abmessung Ofen	59,50 x 59,50 x 50,00 cm
Gewicht Ofen	30,00 Kg
Gewicht Kochfeld	8,00 Kg

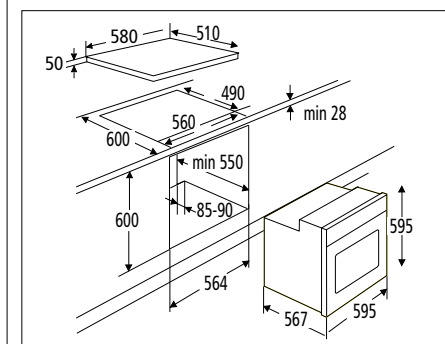


Artikelnummer 23050  
EAN 4030608230505  
UVP 679,00 €

## BIC7-2KBGKIX2



Technische Daten	
Geräteart	Einbau-Herdset
Energieeffizienzklasse	A
Bedienpanel	Edelstahlblende
Kochfeld	Glaskeramik
Energieverbrauch	0,74 kW/h
Ausstattung	
Anzahl Kochfelder	2 + 1 Dualzone + 1 Bräterzone
Restwärmanzeige	ja
Funktionen Backofen	7
Vollglasinnentür	ja
Backofentür	schwarzes Glas
Glasschichten	3
Griff und Knöpfe	Aluminium
Grillrost	1
Fettpfanne	1
Seitenracks	1 Set
Logistik	
Abmessung Kochfeld	5,00 x 58,00 x 51,00 cm
Abmessung Ofen	59,50 x 59,50 x 56,70 cm
Gewicht Ofen	29,00 Kg
Gewicht Kochfeld	8,00 Kg

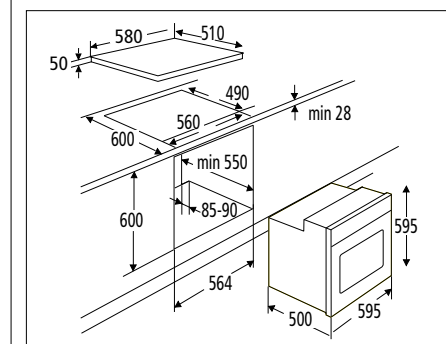


Artikelnummer 23049  
EAN 4030608230499  
UVP 619,00 €

## BIC7-GKIX2



Technische Daten	
Geräteart	Einbau-Herdset
Energieeffizienzklasse	A
Bedienpanel	Edelstahlblende
Kochfeld	Glaskeramik
Energieverbrauch	0,74 kW/h
Ausstattung	
Anzahl Kochfelder	4
Funktionen Backofen	7
Vollglasinnentür	ja
Backofentür	schwarzes Glas
Glasschichten	3
Griff und Knöpfe	Aluminium
Grillrost	1
Fettpfanne	1
Seitenracks	1 Set
Logistik	
Abmessung Kochfeld	5,00 x 58,00 x 51,00 cm
Abmessung Ofen	59,50 x 59,50 x 50,00 cm
Gewicht Ofen	29,00 Kg
Gewicht Kochfeld	8,00 Kg



Artikelnummer 23051  
EAN 4030608230512  
UVP 599,00 €



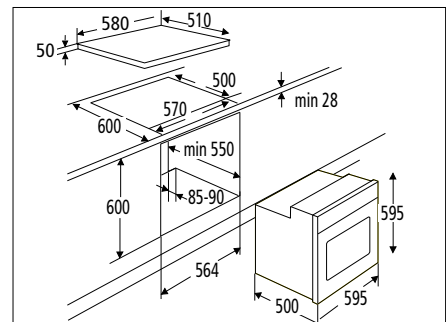
**BIC5-I-GK-IX-3HV3**



**A**

**Technische Daten**

Geräteart	Einbau-Herdset
Energieeffizienzklasse	A
Bedienpanel	Edelstahlblende
Kochfeld	Glaskeramik
Energieverbrauch	0,73 kW/h
<b>Ausstattung</b>	
Anzahl Kochfelder	4
Restwärmeanzeige	ja
Funktionen Backofen	5
Grill	ja
Vollglasinnentür	ja
Backofentür	schwarzes Glas
Glasschichten	3
Griff und Knöpfe	Metall / silberfarbig
Grillrost	1
Seitenracks	1 Set
Fettpfanne	1
<b>Logistik</b>	
Abmessung Kochfeld	5,00 x 58,00 x 51,00 cm
Abmessung Ofen	59,50 x 59,50 x 50,00 cm
Gewicht Ofen	27,00 Kg
Gewicht Kochfeld	8,00 Kg



Artikelnummer 23146  
 EAN 4030608231465  
 UVP 569,00 €

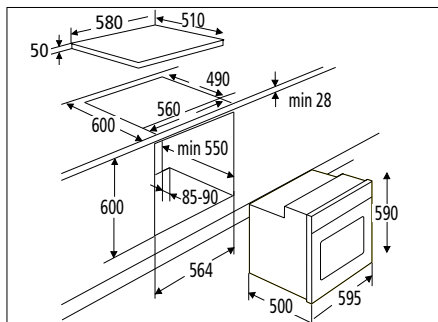
**BIC4-2KBGKU-IX2**



**A**

**Technische Daten**

Geräteart	Einbau-Herdset
Energieeffizienzklasse	A
Bedienpanel	Edelstahlblende
Kochfeld	Glaskeramik
Energieverbrauch	0,74 kW/h
<b>Ausstattung</b>	
Anzahl Kochfelder	4
Restwärmeanzeige	ja
Funktionen Backofen	5
Vollglasinnentür	ja
Backofentür	schwarzes Glas
Glasschichten	3
Griff und Knöpfe	Metall / silberfarbig
Grillrost	1
Fettpfanne	1
<b>Logistik</b>	
Abmessung Kochfeld	5,00 x 58,00 x 51,00 cm
Abmessung Ofen	59,50 x 59,00 x 50,00 cm
Gewicht Ofen	27,00 Kg
Gewicht Kochfeld	8,00 Kg



Artikelnummer 23355  
 EAN 4030608233551  
 UVP 579,00 €

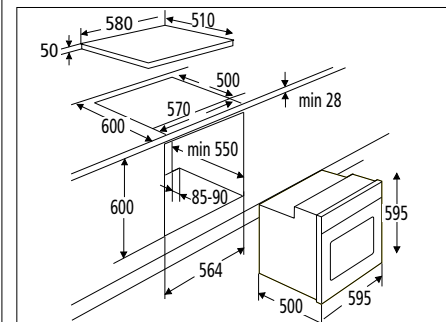
**BIC4-GKU-IX-2**



**A**

**Technische Daten**

Geräteart	Einbau-Herdset
Energieeffizienzklasse	A
Bedienpanel	Edelstahlblende
Kochfeld	Glaskeramik
Energieverbrauch	0,74 kW/h
<b>Ausstattung</b>	
Anzahl Kochfelder	4
Restwärmeanzeige	ja
Funktionen Backofen	5
Grill	ja
Vollglasinnentür	ja
Backofentür	schwarzes Glas
Glasschichten	3
Griff und Knöpfe	Aluminium / silberfarbig
Grillrost	1
Seitenracks	1 Set
Fettpfanne	1
<b>Logistik</b>	
Abmessung Kochfeld	5,00 x 58,00 x 51,00 cm
Abmessung Ofen	59,50 x 59,50 x 50,00 cm
Gewicht Ofen	27,00 Kg
Gewicht Kochfeld	8,00 Kg



Artikelnummer 23380  
 EAN 4030608233803  
 UVP 579,00 €

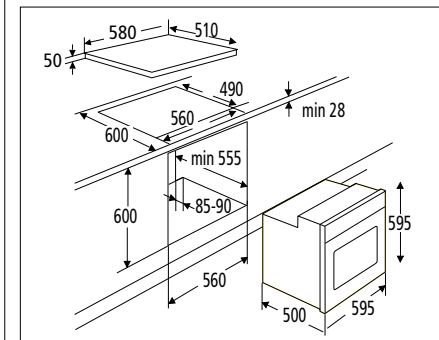
**BIC3-IGK-IX2**



**A**

**Technische Daten**

Geräteart	Einbau-Herdset
Energieeffizienzklasse	A
Bedienpanel	Edelstahlblende
Kochfeld	Glaskeramik
Energieverbrauch	0,76 kW/h
<b>Ausstattung</b>	
Anzahl Kochfelder	4
Restwärmeanzeige	ja
Funktionen Backofen	3
Vollglasinnentür	ja
Backofentür	schwarzes Glas
Glasschichten	2
Griff und Knöpfe	Aluminium
Grillrost	1
Fettpfanne	1
<b>Logistik</b>	
Abmessung Kochfeld	5,00 x 58,00 x 51,00 cm
Abmessung Ofen	59,50 x 59,50 x 50,00 cm
Gewicht Ofen	27,00 Kg
Gewicht Kochfeld	8,00 Kg



Artikelnummer 23018  
 EAN 4030608230185  
 UVP 499,00 €

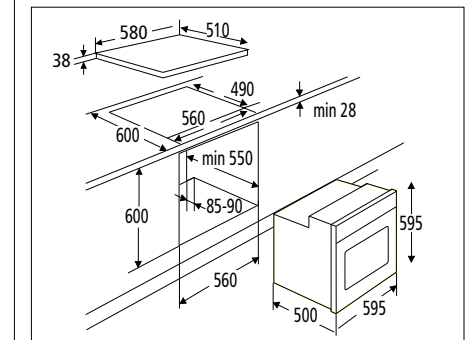
**BIC3-I-KP-IX-2/2**



**A**

**Technische Daten**

Geräteart	Einbau-Herdset
Energieeffizienzklasse	A
Bedienpanel	Edelstahlblende
Kochfeld	Edelstahl
Energieverbrauch	0,76 kW/h
<b>Ausstattung</b>	
Anzahl Kochfelder	4 davon 1 Blitzkochplatte
Funktionen Backofen	3
Vollglasinnentür	ja
Backofentür	schwarzes Glas
Glasschichten	2
Griff und Knöpfe	Aluminium
Grillrost	1
Fettpfanne	1
<b>Logistik</b>	
Abmessung Kochfeld	3,80 x 58,00 x 51,00 cm
Abmessung Ofen	59,50 x 59,50 x 50,00 cm
Gewicht Ofen	27,00 Kg
Gewicht Kochfeld	8,00 Kg




Artikelnummer 23243  
 EAN 4030608232431  
 UVP 429,00 €



# WENIG PLATZ? MIT UNSEREN RAUMWUNDERN SIND SIE DENNOCH FLEXIBEL


Wenn Sie nur wenig Platz in der Küche zur Verfügung haben, sind unsere Raumwunder genau richtig. Mit einer Breite von nur 45 cm passen sie auch in die kleinste Küche. Die beiden Kochfelder sind mit dem Einbau-Backofen kombinierbar oder jeweils autark nutzbar. Egal, wie Sie sich entscheiden, es passt immer.

nur 45 cm breit



Artikelnummer 23375

nur 45 cm breit




Artikelnummer 23376

+


kombinierbar  
oder autark

+



Artikelnummer 23374

nur 45 cm breit




Artikelnummer 23374

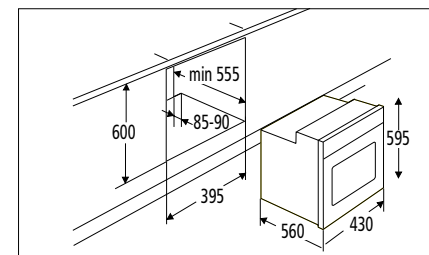
nur 45 cm breit

Detaillierte Informationen zu diesen Geräten finden Sie auf der folgenden Seite.

## EBO6-45



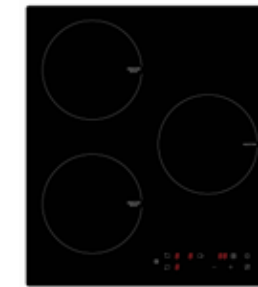
Technische Daten	
Geräteart	Einbau-Backofen
Energieeffizienzklasse	A
Bedienpanel	Drehregler & Touch Control
Energieverbrauch	0,70 kW/h
Nutzbare Volumen Garraum	50,00 Liter
Ausstattung	
Funktionen Backofen	6
Vollglasinnentür	ja
Gehäusekühlung	ja
Backofentür	schwarzes Glas
Glasschichten	3
Griff und Knöpfe	Aluminium
Seitenracks	1 Set
Teleskopauszüge	1 Set
Fettpfanne	ja
Grillrost	ja
Logistik	
Abmessung Ofen	59,50 x 45,00 x 56,50 cm
Gewicht	24,10 Kg



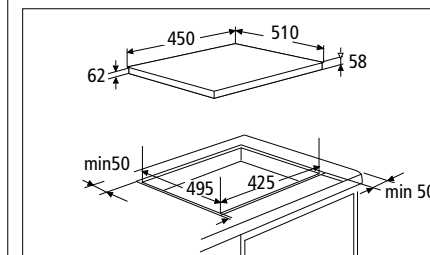
nur 45 cm Breite

Artikelnummer 23374  
EAN 4030608233746  
UVP 419,00 €

## IF3



Technische Daten	
Geräteart	Induktionskochfeld
Bedienpanel	Touch Control
Kochfeld	Glaskeramik
Ausstattung	
Anzahl Kochfelder	3
Restwärmeanzeige	ja
Automatische Topferkennung	ja
Timer	ja
Heizstufen	9 je Kochzone
Abschaltautomatik	ja
Kindersicherung	ja
Logistik	
Abmessung Kochfeld	6,20 x 45,00 x 51,00 cm
Einbautiefe Kochfeld	5,80 cm
Gewicht Kochfeld	6,70 Kg



Kombinierbar mit EBO6-45

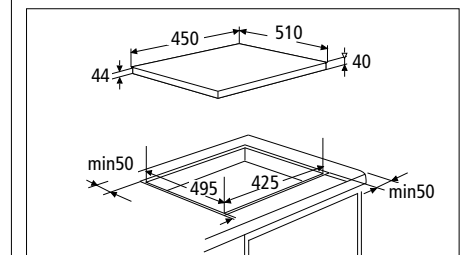
nur 45 cm Breite

Artikelnummer 23375  
EAN 4030608233759  
UVP 409,00 €

## KF3



Technische Daten	
Geräteart	Glaskeramikkochfeld
Bedienpanel	Touch Control
Kochfeld	Glaskeramik
Ausstattung	
Anzahl Kochfelder	3
Restwärmeanzeige	ja
Timer	ja
Heizstufen	9 je Kochzone
Abschaltautomatik	ja
Kindersicherung	ja
Logistik	
Abmessung Kochfeld	4,40 x 45,00 x 49,50 cm
Einbautiefe Kochfeld	4,00 cm
Gewicht Kochfeld	6,80 Kg



Kombinierbar mit EBO6-45

nur 45 cm Breite

Artikelnummer 23376  
EAN 4030608233766  
UVP 299,00 €



# EDLES DESIGN - MODERNE FUNKTIONEN AUTARKE KOCHFELDER

Von den Geräten in Ihrer Küche kommt wohl das Kochfeld besonders häufig zum Einsatz und sollte deshalb auch perfekt zu Ihren Bedürfnissen passen. Besonders einfach zu reinigen sind Glaskeramikkochfelder. Wenn Sie es lieber klassisch mögen, ist wahrscheinlich ein günstigeres Massekochfeld oder ein edles Gaskochfeld, mit dem sich die Hitze präzise einstellen lässt, die beste Wahl. Induktionskochfelder sind nicht nur schnell, sondern auch besonders sicher, da nur der Boden Ihrer Töpfe und Pfannen erhitzt wird.

**+**  
Flexzone

Kombination zweier einzelner Kochfelder zu einem großen durch automatische Erkennung des Kochgeschirrs: perfekt für Bräter oder große Pfannen.

**+**

Timer Funktion


Jedes Kochfeld kann für eine bestimmte, vorausgewählte Zeit eingeschaltet bleiben, danach erfolgt eine automatische Abschaltung der jeweiligen Zone.

**+**

**Restwärmanzeige**  
Zeigt für Ihre Sicherheit auch nach der Abschaltung einzelner Kochzonen evtl. vorhandene Restwärme an.

**+**

**Glaskeramik mit Edelstahlrahmen**  
Verleiht Ihrer Küche einen besonders edlen Touch und punktet durch Stabilität und Robustheit.



**+**

**Booster Funktion**  
Powerstufe für schnelleres Erhitzen.

**+**

**Warmhaltefunktion**  
Ideale Funktion zum Zerlassen von Butter oder Schokolade oder zum Warmhalten von Speisen bei konstanter Temperatur.

**+**

Kindersicherung

Einstellbare Sicherheitsverriegelung schützt kleine Küchenhelfer vor unbefugter Benutzung.

**+**

Touch Control mit Sliderfunktion

Temperatureinstellung des Kochfeldes stufenlos per Fingerbewegung.



# FEUER UND FLAMME FÜR KOCHFELDER MODERNEN KOCHKOMFORT

## Entdecken Sie unsere Kochfelder und Kochplatten

### Kochen mit Wärmestrahlung



Klassische Elektrokochfelder aus Glaskeramik vereinen, neben der edlen Optik, viele weitere positive Eigenschaften. Sie sind nicht nur besonders bruchfest, sondern auch sehr pflegeleicht, weil die Speisen auf glatter Oberfläche nicht so leicht einbrennen. Sie erlauben ein schnelles Ankochen mit kurzer Aufheizphase. Dies ermöglicht eine äußerst präzise Wärmeregulation und dadurch einen sehr geringen Stromverbrauch. Zeigen Sie Ihren Kunden, wie modernes Backen und Kochen heute geht. Wir bieten alles für den ambitionierten Koch.

Dosieren der Temperatur aus. Anders als bei Elektrokochfeldern befindet sich unterhalb der Glaskeramikscheibe kein Strahlungsheizkörper zur Beheizung der Kochzonen. Die Wärmeübertragung auf das eigens hierfür geeignete Kochgeschirr läuft nach dem induktiven Funktionsprinzip ab.

- +** Pflegeleichte Oberfläche aus Glaskeramik
- +** Edle Optik bei unterschiedlichen Rahmendesigns
- +** Günstiger Anschaffungspreis
- +** Einfache Bedienung per Sensor Touch

### Kochen mit Gas



Das Kochen mit Gas ist ein sehr emotionales Erlebnis. Die offene blaue Flamme versprüht eine gemütliche Kochatmosphäre. Dabei sind die traditionellen Gaskochfelder nicht nur in Landhausküchen erste Wahl, sondern auch im Profiküchenbereich zu Hause.

- +** Schnelles Ankochen ohne Aufheizphase: Sofortige Hitzebereitstellung nach Zündung der Flamme und nach dem Ausschalten genauso schnell wieder weg
- +** Kurze Reaktionszeit, wie beim Induktionskochfeld
- +** Schnelle und einfache Temperaturregulierung
- +** Besonders niedriger Energieverbrauch, daher sehr preiswert im Betrieb

### Kochen mit Induktion



Induktionskochfelder, ebenfalls mit Glaskeramikoberfläche, zeichnen sich durch extrem schnelles und sehr effektives Erhitzen sowie präzises

Dosieren der Temperatur aus. Anders als bei Elektrokochfeldern befindet sich unterhalb der Glaskeramikscheibe kein Strahlungsheizkörper zur Beheizung der Kochzonen. Die Wärmeübertragung auf das eigens hierfür geeignete Kochgeschirr läuft nach dem induktiven Funktionsprinzip ab.

- +** Keine Aufheizphase, super schnelles Ankochen
- +** Präzise Wärmeregulierung bei niedrigem Stromverbrauch
- +** Sicherste Kochmethode, da sowohl die Kochzone als auch die Glaskeramik um die Heizzone herum kühl bleiben
- +** Sehr pflegeleicht, da Speisen nicht so leicht einbrennen
- +** Intuitive Bedienung mit komfortablen Funktionen mit Touch Control

### Kochen mit Massekochfeldern



- +** Sehr robust und langlebig
- +** Besonders günstig in der Anschaffung
- +** Besonders attraktiv für Studenten- oder Singlehaushalte mit kleinem Budget



# FÜR JEDEN GESCHMACK KOCHFELDER MIT EDELSTAHLRAHMEN VS. RAHMENLOS DAS RICHTIGE DESIGN

## Glaskeramikkochfelder erhalten Sie in verschiedenen Designs

In vielen Einbauküchen findet sich das klassische Rahmen-design an Glaskeramikkochfeldern mit umlaufendem Rahmen aus Edelstahl wieder. Die Edelstahlkante verleiht dem Kochbereich eine zeitlos elegante Note und ist bei den meisten Küchendesigns einsetzbar. Für eine leichtere Reinigung liegt die Rahmenkonstruktion besonders flach auf. Außerdem überzeugt der umlaufende Rahmen durch seine Stabilität und Robustheit.

Das moderne Küchendesign lebt von schlichten Formen und grifflosen Oberflächen. In dieser, eher puristisch anmutenden Erscheinung, fügt sich das rahmenlose Kochfeld besonders gut in das Gesamtbild ein. Das plan eingelassene Kochfeld ist optisch ein Hochgenuss.

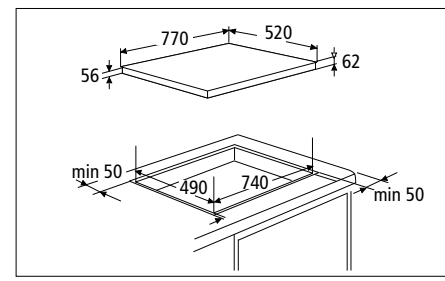
Wer dennoch einen kleinen Rahmen zur optischen Abgrenzung wünscht, der kann auch auf die neu im Sortiment aufgenommenen schmalen Alurahmen um die Kochfelder zurückgreifen. Zeigen Sie Ihren Kunden wie Design von morgen schon heute möglich ist.



IN5-FZ



Technische Daten	
Geräteart	Induktionskochfeld mit Flexzone
Bedienpanel	Touch Control mit Sliderfunktion
Kochfeld	Glaskeramik mit Edelstahlrahmen
Ausstattung	
Anzahl Kochfelder	5, davon 1 Flexzone
Restwärmanzeige	ja
Automatische Topferkennung	ja
Timer	ja
Heizstufen	9 je Kochzone
Abschaltautomatik	ja
Kindersicherung	ja
Logistik	
Abmessung Kochfeld	6,20 x 77,00 x 52,00 cm
Einbautiefe Kochfeld	5,60 cm
Gewicht Kochfeld	11,47 Kg

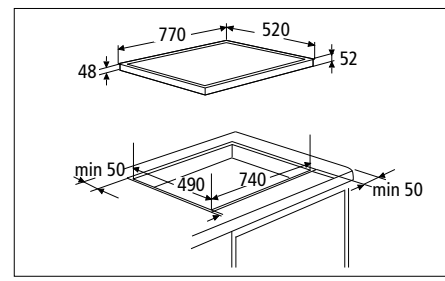


Artikelnummer 23112  
EAN 4030608231120  
UVP 669,00 €

EB-C5-3KBTC



Technische Daten	
Geräteart	Glaskeramik-Kochfeld mit Edelstahlrahmen
Bedienpanel	Touch Control
Kochfeld	Glaskeramik mit Edelstahlrahmen
Ausstattung	
Anzahl Kochfelder	3 + 1 Triplezone + 1 Bräterzone
Restwärmanzeige	ja
Timer	ja
Heizstufen	9 je Kochzone
Abschaltautomatik	ja
Kindersicherung	ja
Logistik	
Abmessung Kochfeld	5,20 x 77,00 x 52,00 cm
Einbautiefe Kochfeld	4,80 cm
Gewicht Kochfeld	11,00 Kg



Artikelnummer 23605  
EAN 4030608236057  
UVP 509,00 €

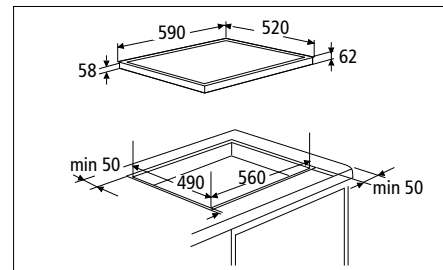


IN4B-3G



Technische Daten

Geräteart	Induktionskochfeld
Bedienpanel	Touch Control
Kochfeld	Glaskeramik mit Aluminiumrahmen
<b>Ausstattung</b>	
Anzahl Kochfelder	4 mit Boosterfunktion
Restwärmeanzeige	ja
Timer	ja
Heizstufen	9 je Kochzone
Automatische Topferkennung	ja
Kindersicherung	ja
<b>Logistik</b>	
Abmessung Kochfeld	6,20 x 59,00 x 52,00 cm
Einbautiefe Kochfeld	5,80 cm
Gewicht Kochfeld	7,80 Kg



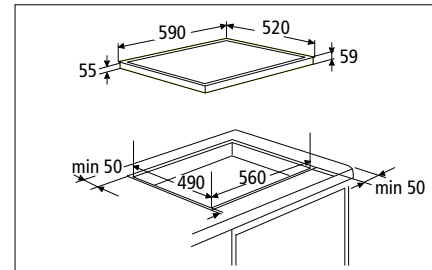
Artikelnummer 23371  
 EAN 4030608233711  
 UVP 439,00 €

IN4-2FZSH




Technische Daten

Geräteart	Induktionskochfeld
Bedienpanel	Touch Control mit Sliderfunktion
Kochfeld	Glaskeramik
<b>Ausstattung</b>	
Anzahl Kochfelder	2 Flexzonen mit Boosterfunktion
Restwärmeanzeige	ja
Automatische Topferkennung	ja
Timer	ja
Heizstufen	9 je Kochzone
Abschaltautomatik	ja
Kindersicherung	ja
<b>Logistik</b>	
Abmessung Kochfeld	5,90 x 59,00 x 52,00 cm
Einbautiefe Kochfeld	5,50 cm
Gewicht Kochfeld	8,20 Kg



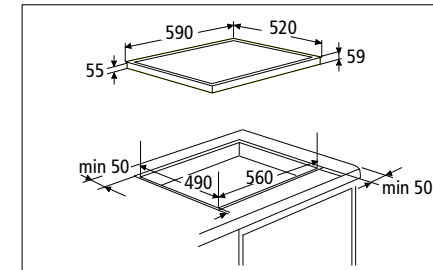
Artikelnummer 23397  
 EAN 4030608233971  
 UVP 449,00 €

IN4-SH



Technische Daten

Geräteart	Induktionskochfeld
Bedienpanel	Touch Control mit Sliderfunktion
Kochfeld	Glaskeramik
<b>Ausstattung</b>	
Anzahl Kochfelder	4
Restwärmeanzeige	ja
Automatische Topferkennung	ja
Timer	ja
Heizstufen	9 je Kochzone
Abschaltautomatik	ja
Kindersicherung	ja
<b>Logistik</b>	
Abmessung Kochfeld	5,90 x 59,00 x 52,00 cm
Einbautiefe Kochfeld	5,50 cm
Gewicht Kochfeld	8,20 Kg



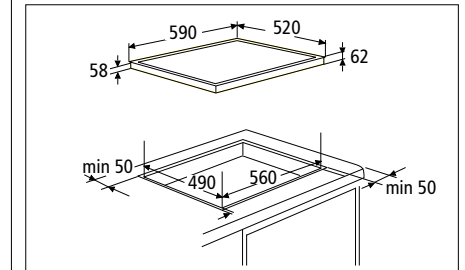
Artikelnummer 23396  
 EAN 4030608233964  
 UVP 409,00 €

IF4 G



Technische Daten


Geräteart	Induktionskochfeld
Bedienpanel	Touch Control
Kochfeld	Glaskeramik
<b>Ausstattung</b>	
Anzahl Kochfelder	4
Restwärmeanzeige	ja
Automatische Topferkennung	ja
Timer	ja
Heizstufen	9 je Kochzone
Abschaltautomatik	ja
Kindersicherung	ja
<b>Logistik</b>	
Abmessung Kochfeld	6,20 x 59,00 x 52,00 cm
Einbautiefe Kochfeld	5,80 cm
Gewicht Kochfeld	8,00 Kg



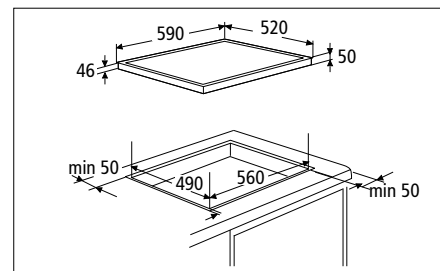
Artikelnummer 23377  
 EAN 4030608233773  
 UVP 399,00 €



EB-C4-2KBTCG




Technische Daten	
Geräteart	Glaskeramik-Kochfeld mit Edelstahlrahmen
Bedienpanel	Touch Control
Kochfeld	Glaskeramik
Ausstattung	
Anzahl Kochfelder	4
Restwärmeanzeige	ja
Timer	ja
Heizstufen	9 je Kochzone
Abschaltautomatik	ja
Kindersicherung	ja
Logistik	
Abmessung Kochfeld	5,00 x 59,00 x 52,00 cm
Einbautiefe Kochfeld	4,60 cm
Gewicht Kochfeld	8,33 Kg

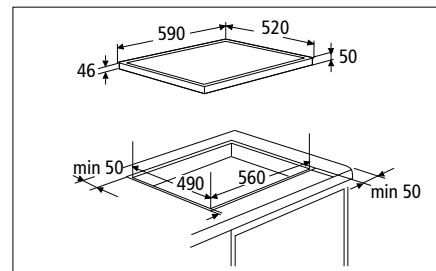


Artikelnummer 23408  
 EAN 4030608234084  
 UVP 449,00 €

EB-C4G

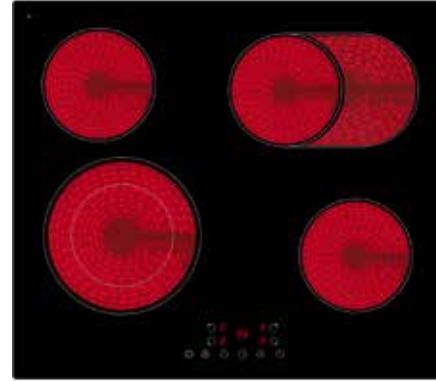


Technische Daten	
Geräteart	Glaskeramik-Kochfeld mit Edelstahlrahmen
Bedienpanel	Touch Control
Kochfeld	Glaskeramik
Ausstattung	
Anzahl Kochfelder	4
Restwärmeanzeige	ja
Timer	ja
Heizstufen	9 je Kochzone
Abschaltautomatik	ja
Kindersicherung	ja
Logistik	
Abmessung Kochfeld	5,00 x 59,00 x 52,00 cm
Einbautiefe Kochfeld	4,60 cm
Gewicht Kochfeld	8,13 Kg

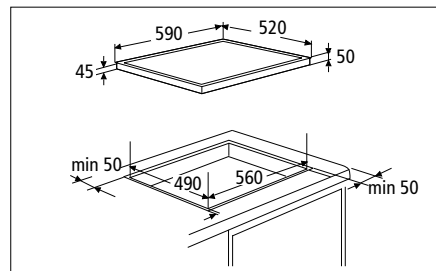


Artikelnummer 23409  
 EAN 4030608234091  
 UVP 399,00 €

KF4-2KBG




Technische Daten	
Geräteart	Glaskeramik-Kochfeld
Bedienpanel	Touch Control
Kochfeld	Glaskeramik
Ausstattung	
Anzahl Kochfelder	2 + 1 Dualzone + 1 Bräterzone
Restwärmeanzeige	ja
Timer	ja
Heizstufen	9 je Kochzone
Abschaltautomatik	ja
Kindersicherung	ja
Restwärmeanzeige	ja
Logistik	
Abmessung Kochfeld	5,00 x 59,00 x 52,00 cm
Einbautiefe Kochfeld	4,50 cm
Gewicht Kochfeld	8,20 Kg

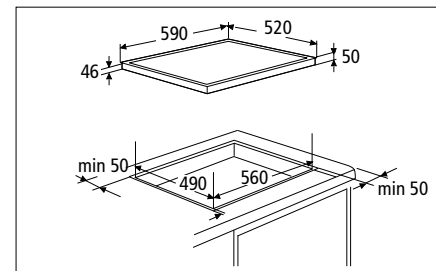


Artikelnummer 23354  
 EAN 4030608233544  
 UVP 319,00 €

KF4G



Technische Daten	
Geräteart	Glaskeramik-Kochfeld
Bedienpanel	Touch Control
Kochfeld	Glaskeramik
Ausstattung	
Anzahl Kochfelder	4
Restwärmeanzeige	ja
Timer	ja
Heizstufen	9 je Kochzone
Automatische Topferkennung	ja
Abschaltautomatik	ja
Kindersicherung	ja
Logistik	
Abmessung Kochfeld	5,00 x 59,00 x 52,00 cm
Einbautiefe Kochfeld	4,60 cm
Gewicht Kochfeld	8,00 Kg

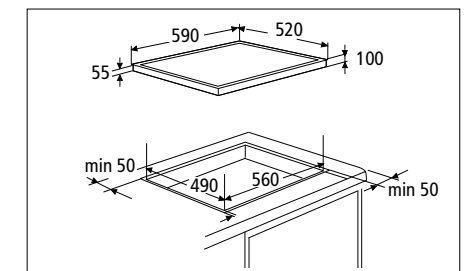


Artikelnummer 23353  
 EAN 4030608233537  
 UVP 289,00 €

GKM4.2



Technische Daten	
Geräteart	Gaskochfeld
Bedienpanel	Knebel
Kochfeld	Inox
Ausstattung	
Anzahl Kochfelder	4
elektrische Zündung	ja
Logistik	
Abmessung Kochfeld	10,00 x 59,00 x 52,00 cm
Einbautiefe Kochfeld	5,50 cm
Gewicht Kochfeld	8,40 Kg



Artikelnummer 23328  
 EAN 4030608233285  
 UVP 129,00 €

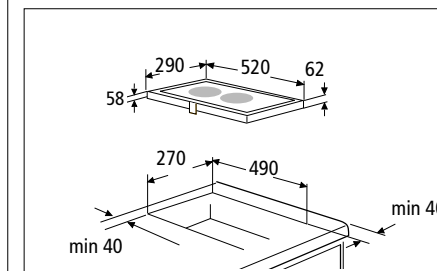




IF2G



Technische Daten	
Geräteart	Induktions-Doppelkochplatte
Bedienpanel	Touch Control
Kochfeld	Glaskeramik
Ausstattung	
Anzahl Kochfelder	2
Restwärmeanzeige	ja
Timer	ja
Heizstufen	9 je Kochzone
Kindersicherung	ja
Logistik	
Abmessung Kochfeld	6,20 x 29,00 x 52,00 cm
Einbautiefe Kochfeld	5,80 cm
Gewicht Kochfeld	4,20 Kg

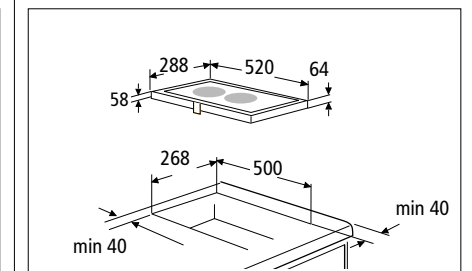


Artikelnummer 23372  
 EAN 4030608233728  
 UVP 249,00 €

EB-DCF-2X



Technische Daten	
Geräteart	Glaskeramik - Doppelkochplatte
Bedienpanel	Sensor Touch Control
Kochfeld	Glaskeramik
Ausstattung	
Anzahl Kochfelder	2
Restwärmeanzeige	ja
Timer	ja
Heizstufen	9 je Kochzone
Abschaltautomatik	ja
Kindersicherung	ja
Logistik	
Abmessung Kochfeld	6,40 x 28,80 x 52,00 cm
Einbautiefe Kochfeld	5,80 cm
Gewicht Kochfeld	4,50 Kg



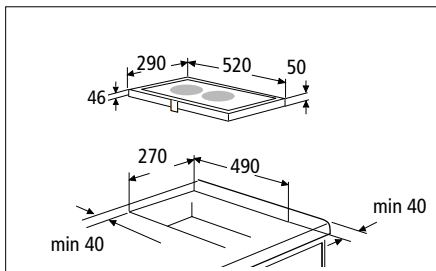
Artikelnummer 23204  
 EAN 4030608232042  
 UVP 229,00 €



EB-GK-2TCG



Technische Daten	
Geräteart	Glaskeramik - Doppelkochplatte
Bedienpanel	Touch Control
Kochfeld	Glaskeramik
Ausstattung	
Anzahl Kochfelder	2
Restwärmeanzeige	ja
Timer	ja
Heizstufen	9 je Kochzone
Kindersicherung	ja
Logistik	
Abmessung Kochfeld	5,00 x 29,00 x 52,00 cm
Einbautiefe Kochfeld	4,60 cm
Gewicht Kochfeld	4,20 Kg

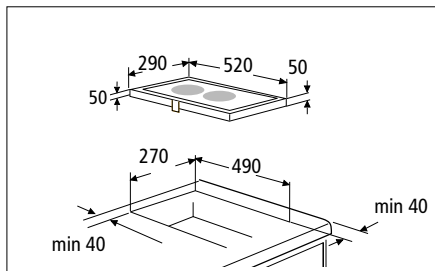


Artikelnummer 23369  
 EAN 4030608233698  
 UVP 199,00 €

EB-GK2KG



Technische Daten	
Geräteart	Glaskeramik - Doppelkochplatte
Bedienpanel	Knebel + Ein/Aus Touch Schalter
Kochfeld	Glaskeramik
Ausstattung	
Anzahl Kochfelder	2
Restwärmeanzeige	ja
Heizstufen	9 je Kochzone
Logistik	
Abmessung Kochfeld	5,00 x 29,00 x 52,00 cm
Einbautiefe Kochfeld	5,00 cm
Gewicht Kochfeld	4,20 Kg

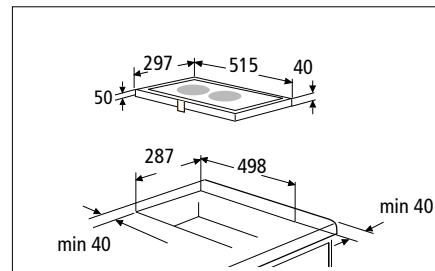


Artikelnummer 23370  
 EAN 4030608233704  
 UVP 199,00 €

EB-GK-2R



Technische Daten	
Geräteart	Glaskeramik-Doppelkochplatte
Bedienpanel	Knebel
Kochfeld	Glaskeramik
Anzahl Kochfelder	2
Ausstattung	
Restwärmeanzeige	ja
Heizstufen	9 je Kochzone
Logistik	
Abmessung Kochfeld	5,00 x 29,70 x 51,50 cm
Einbautiefe Kochfeld	4,00 cm
Gewicht Kochfeld	4,00 Kg

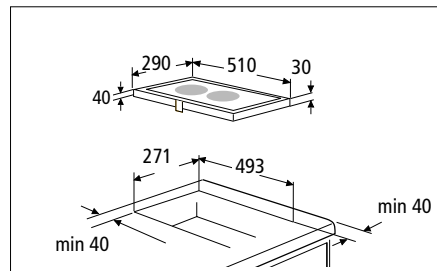


Artikelnummer 23046  
 EAN 4030608230468  
 UVP 219,00 €

EB-DKF-2



Technische Daten	
Geräteart	Doppelkochplatte
Bedienpanel	Knebel
Kochfeld	Edelstahl
Anzahl Kochfelder	2
Ausstattung	
Restwärmeanzeige	ja
Heizstufen	6 je Kochzone
Logistik	
Abmessung Kochfeld	4,00 x 29,00 x 51,00 cm
Einbautiefe Kochfeld	3,00 cm
Gewicht Kochfeld	4,50 Kg



Artikelnummer 23045  
 EAN 4030608230451  
 UVP 139,00 €



# KOCHFELD UND BACKOFEN IN EINEM GERÄT STANDHERDE

Ein Standherd ist ein frei stehender Herd mit integriertem Backofen und Kochfeld. Er bringt den großen Vorteil mit sich, dass er flexibel in der Küche aufgestellt werden kann. Anders als bei einem Einbauherd, braucht er nicht mit Einbauschränken oder Möbelfronten abgestimmt werden. Standherde werden elektrisch oder mit Gas betrieben. Bei unseren Geräten haben Sie die Wahl zwischen Massekochplatten oder Glaskeramikkochfeldern mit Heizspiralen in der gängigen Breite 60 cm oder, jetzt neu, auch mit einer Breite von nur 50 cm.



## EH4-60GK8



Technische Daten	
Geräteart	Standelektroherd
Energieeffizienzklasse	A
Bedienpanel	Weiß
Kochfeld	Glaskeramik
Energieverbrauch	0,76 kW/h
Ausstattung	
Anzahl Kochfelder	4
Grill	ja
Umluft	ja
Heißluft	ja
Garraumvolumen	60 Liter
Funktionen Backofen	7
Backofentür	schwarzes Glas
Glasschichten	2
Griff und Knöpfe	Kunststoff
Innenbeleuchtung	ja
Grillrost	ja
Fettpfanne	ja
Logistik	
Abmessung	85,00 x 60,00 x 60,00 cm
Gewicht	39,70 Kg

Artikelnummer 23412  
EAN 4030608234121  
UVP 599,00 €

## EH4-50GK7



Technische Daten	
Geräteart	Standelektroherd
Energieeffizienzklasse	A
Bedienpanel	Weiß
Kochfeld	Glaskeramik
Energieverbrauch	0,68 kW/h
Ausstattung	
Anzahl Kochfelder	4
Grill	ja
Umluft	ja
Garraumvolumen	47 Liter
Funktionen Backofen	7
Backofentür	schwarzes Glas
Glasschichten	2
Griff und Knöpfe	Kunststoff
Restwärmeanzeige	ja
Grillrost	ja
Fettpfanne	ja
Logistik	
Abmessung	85,00 x 50,00 x 60,00 cm
Gewicht	30,40 Kg

Artikelnummer 23411  
EAN 4030608234114  
UVP 549,00 €

## EH4-50KPGD



Technische Daten	
Geräteart	Standelektroherd
Energieeffizienzklasse	A
Bedienpanel	Weiß
Kochfeld	Weiß emailliert
Energieverbrauch	0,68 kW/h
Ausstattung	
Anzahl Kochfelder	4
Garraumvolumen	51 Liter
Funktionen Backofen	3
Vollglasinnentür	ja
Backofentür	schwarzes Glas
Glasschichten	2
Griff und Knöpfe	Kunststoff
Grillrost	ja
Fettpfanne	ja
Logistik	
Abmessung	85,00 x 50,00 x 60,00 cm
Gewicht	28,65 Kg

Artikelnummer 23414  
EAN 4030608234145  
UVP 449,00 €



**GH4-50EOAQ**



**Technische Daten**

Geräteart	Standgasherd mit Elektrobackofen
Energieeffizienzklasse	A
Bedienpanel	Weiß
Kochfeld	weiß emailiert
Energieverbrauch	0,71 kW/h
<b>Ausstattung</b>	
Anzahl Kochfelder	4
elektrische Zündung	ja
Garraumvolumen	48 Liter
Funktionen Backofen	3
Vollglasinnentür	ja
Backofentür	schwarzes Glas
Glasschichten	2
Griff und Knöpfe	Weiß, Kunststoff
Grillrost	ja
Fettpfanne	ja
<b>Logistik</b>	
Abmessung	86,00 x 49,80 x 61,00 cm
Gewicht	35,70 Kg

Artikelnummer 23405  
 EAN 4030608234053  
 UVP 429,00 €

**EH4-50KP**



**Technische Daten**

Geräteart	Standelektroherd
Energieeffizienzklasse	A
Bedienpanel	Weiß
Kochfeld	Weiß emailiert
Energieverbrauch	0,68 kW/h
<b>Ausstattung</b>	
Anzahl Kochfelder	4
Garraumvolumen	51 Liter
Funktionen Backofen	3
Vollglasinnentür	ja
Backofentür	schwarzes Glas
Glasschichten	2
Griff und Knöpfe	Weiß, Kunststoff
Grillrost	ja
Fettpfanne	ja
<b>Logistik</b>	
Abmessung	85,00 x 50,00 x 60,00 cm
Gewicht	28,65 Kg

Artikelnummer 23393  
 EAN 4030608233933  
 UVP 419,00 €





# MINIMALE GERÜCHE FÜR DUNSTABZUGSHAUBEN MAXIMALEN GENUSS

Frische Luft in Ihrer Küche – diese Funktionen machen´s möglich

Dunstabzugshauben sorgen für frische Luft und Hygiene in Ihrer Küche, indem die Kochdünste in einen Filter gesaugt werden, der das Fett aus der Luft filtert. Die gereinigte Luft wird dann entweder ins Zimmer geleitet (Umluft) oder gleich ins Freie (Abluft). Neben der Saugleistung bzw. Luftleistung, spielen der Fettabscheidegrad, der Geräuschpegel, die Energieeffizienzklasse sowie Lüftungsstufen und Beleuchtung bei der Kaufentscheidung eines Wrasenabzugs eine wichtige Rolle.

Teleskopkamin in Schwarz oder Weiß  
Design in der Höhe anpassungsfähig und somit für alle gängigen Raumhöhen geeignet.



- +** **Auto-Opening**  
Automatische Öffnung der Glasfront im Betrieb für maximale Abzugsleistung.
- +** **Fernbedienung**  
Auto-Opening zusätzlich auch per Fernbedienung, z.B. direkt vom Esstisch regelbar.
- +** **Leiser Betrieb**  
Gerade einmal 42 dB in der niedrigsten Leistungsstufe.
- +** **Fettfilter**  
Filtert die Fettstoffe aus dem Kochdunst - spülmaschinenfest für kinderleichte Reinigung.
- +** **Touch-Control Display**  
Sofortige und präzise Steuerung der Haube per Fingertip.
- +** **Beleuchtungssystem**  
Langlebige, helle und energiesparende LED-Strahler garantieren eine gute Ausleuchtung des Kochbereichs.
- +** **Abluft vs. Umluft**  
Wählen Sie die passende Betriebsart für Ihre Küche.
- +** **Glasfront vs. Edelstahl**  
Verschiedene Designs für jeden Geschmack.
- +** **Randabsaugung**  
Nicht nur optisch ein Highlight: die Fettfilter liegen praktisch unsichtbar hinter der Verblendung - Maximale Absaugung über dem gesamten Kochfeld.
- +** **Leistungsstufen**  
Für Komfort und Effektivität bei der Beseitigung von Essensgerüchen - regelbare Leistungsstufen.

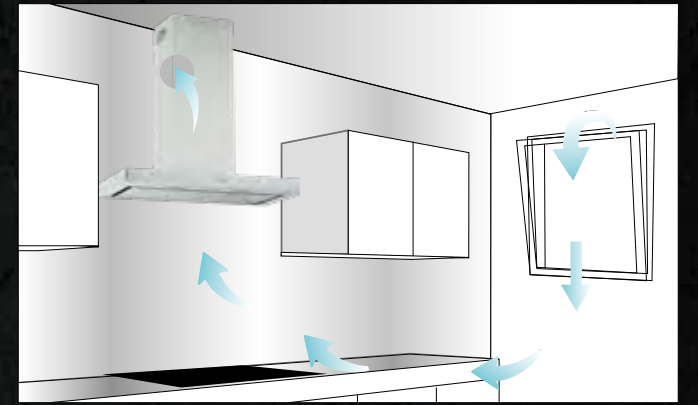
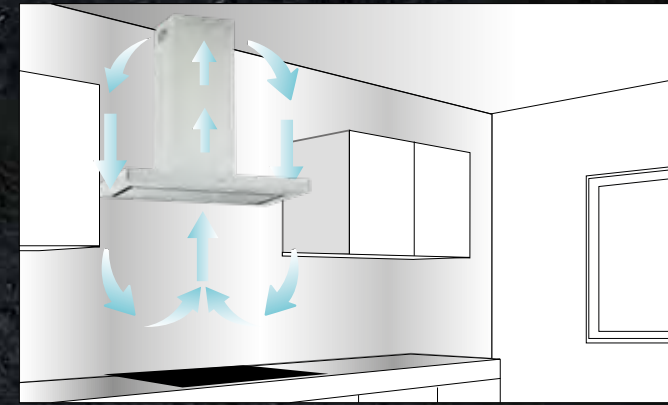
# ENTSCHEIDUNGSHILFE DUNSTABZUGSHAUBEN ABLUFT ODER UMLUFT

Vor dem Kauf einer Dunstabzugshaube steht immer dieselbe Frage: Umluft oder Abluft? Bei dieser Entscheidung spielen nicht nur die eigenen Wunschvorstellungen eine Rolle, sondern insbesondere auch die räumlichen Voraussetzungen.

Wir haben gute Nachrichten für Sie! **ALLE** PKM Hauben eignen sich sowohl für den Abluft- als auch den Umluftbetrieb. Falls in Ihrer Küche also kein Auslass zur Verfügung steht, kann die Haube einfach im Umluftverfahren betrieben werden.

**!** Nahezu alle Hauben bis **EEK A+++** **bestellbar**, bitte sprechen Sie uns an.

Wie funktionieren Abluft und Umluft bei Dunstabzügen? Wir erklären das Prinzip:



Eine Dunstabzugshaube, die mit Umluft betrieben wird, filtert den vom Lüfter angesaugten Kochdunst und leitet die „gereinigte“ Luft wieder in die Küche zurück.

Bei Dunstabzügen in Abluftbetrieb wird die angesaugte Luft dagegen über ein installiertes Abluftrohrsystem ins Freie abtransportiert.

Nach Ende des Filterungsprozesses strömt die Luft durch sogenannte „Luftaustrittsöffnungen“ wieder zurück in den Raum. Während des Betriebs ist es, anders als beim Abluftbetrieb, nicht nötig, der Küche frische Luft zuzuführen. Da jedoch die Feuchtigkeit nicht abgeführt wird, sollten Sie auf einen regelmäßigen Luftwechsel achten. Bei Umluftbetrieb ist ein Kohlefilter zwingend erforderlich, welcher die unangenehmen Gerüche aus den Kochschwaden entfernt. Es versteht sich von selbst, dass der Kohlefilter von Zeit zu Zeit gewechselt werden muss.

Hierzu wird eine Abluftleitung in Form eines Rohres oder Flachkanals verbaut, die den Küchendunst nach draußen oder in einen speziellen Luftkamin transportiert. Für einen Ablufttransport durch die Außenmauer sorgt beispielsweise ein Teleskopmuerkasten. Wichtig: im Abluftbetrieb müssen Ihre Kunden unbedingt für ausreichend Frischluft sorgen, beispielsweise durch ein geöffnetes Fenster. Zeigen Sie Ihren Kunden, wie sie bei der Küchenplanung schon diese optimierte Abluftsituation schaffen können.

- +** Keine energetischen Verluste (erwärmte bzw. gekühlte Luft verbleibt im Raum)
- +** Problemlose Montage in jeder Küche
- +** Effiziente Luftreinigung
- +** Geringerer Geräuschpegel
- +** Kein Aktivkohlefilter notwendig

Kohlefilter und Umluftweichen für alle gängigen PKM Dunstabzugshauben finden Sie auf Seite 117





# FÜR MEHR BEWEGUNGSFREIHEIT KOPFFREIHAUBEN

Eine kopffreie Dunstabzugshaube bringt zahlreiche Vorteile mit sich. Das abgeschrägte Design dieser Haubenart ist vor allem aus ergonomischer Sicht zu empfehlen. Größere Personen brauchen beim Kochen keine gebückte Haltung einnehmen, denn dank der abgeschrägten Form besteht kaum Gefahr, sich den Kopf an der Haube zu stoßen. Zudem wirkt dieses Design sehr modern und fügt sich auf elegante Art in jeder Küche ein.



9080BZN



A++

### Technische Daten

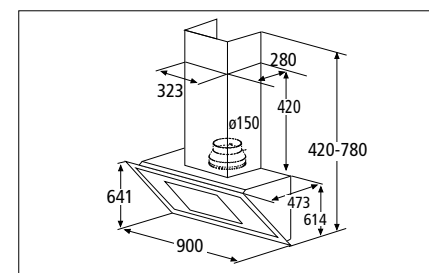
Geräteart	Schräghaube mit Booster
Material	Glas, schwarz
Einbaubreite	90 cm
Bedienung	Touch Control, 3 Stufen
Umluftbetrieb	ja
Abluftbetrieb	ja
Max. Luftstromgeschwindigkeit <sup>1</sup>	515 m <sup>3</sup> /h
Betriebsgeräusch <sup>1</sup>	min 48 dB/A - max 60 dB/A
Energieeffizienzklasse	A++
Jährlicher Energieverbrauch	12,10 kWh

### Ausstattung

Display	ja
Fettfilter	2 x MF 75 Aluminium
Beleuchtung	LED
Beleuchtungseffizienzklasse	A
Klasse für den Fettabscheidegrad	E
Fluidynamische Effizienzklasse	A

### Logistik

H x B x T cm	61,40 - 139,00 x 90,00 x 47,30
Nettogewicht	25,60 Kg



Artikelnummer 50455

EAN 4030608504552

<sup>1</sup>im Abluftbetrieb UVP 769,00 €

9080WZN



A++

### Technische Daten

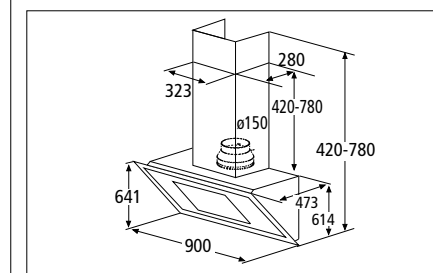
Geräteart	Schräghaube mit Booster
Material	Glas, weiß
Einbaubreite	90 cm
Bedienung	Touch Control, 3 Stufen
Umluftbetrieb	ja
Abluftbetrieb	ja
Max. Luftstromgeschwindigkeit <sup>1</sup>	515 m <sup>3</sup> /h
Betriebsgeräusch <sup>1</sup>	min 48 dB/A - max 60 dB/A
Energieeffizienzklasse	A++
Jährlicher Energieverbrauch	12,10 kWh

### Ausstattung

Display	ja
Fettfilter	2 x MF 75 Aluminium
Beleuchtung	LED
Beleuchtungseffizienzklasse	A
Klasse für den Fettabscheidegrad	E
Fluidynamische Effizienzklasse	A

### Logistik

H x B x T cm	61,40 - 139,00 x 90,00 x 47,30
Nettogewicht	25,60 Kg



Artikelnummer 50456

EAN 4030608504569

<sup>1</sup>im Abluftbetrieb UVP 799,00 €



CF 110

Kohlefilter optional 2 x CF 110, siehe Seite 117

Artikelnummer 50007

EAN 4030608500073

UVP 25,00 €



S25-60ABTH



C A A 60 2x TOUCH CONTROL LED  
K.f.d.F. BEK FDE CF 110

Technische Daten

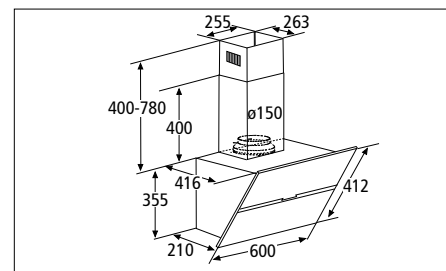
Geräteart	Schräghaube
Material	Glas, schwarz
Einbaubreite	60 cm
Bedienung	Touch Control, 3 Stufen
Umluftbetrieb	ja
Abluftbetrieb	ja
Max. Luftstromgeschwindigkeit <sup>1</sup>	638 m <sup>3</sup> /h
Betriebsgeräusch <sup>1</sup>	min 66 dB/A - max 74 dB/A
Energieeffizienzklasse	A
Jährlicher Energieverbrauch	44,20 kWh

Ausstattung

Display	ja
Fettfilter	1 x MF08 Aluminium
Beleuchtung	LED
Beleuchtungseffizienzklasse	A
Klasse für den Fettabscheidegrad	C
Fluiddynamische Effizienzklasse	A

Logistik

H x B x T cm	35,50 - 113,50 x 60,00 x 41,60
Nettogewicht	15,00 Kg



Artikelnummer 50632

EAN 4030608506327

<sup>1</sup>im Abluftbetrieb UVP 479,00 €

S25-60AWTH



C A A 60 2x TOUCH CONTROL LED  
K.f.d.F. BEK FDE CF 110

Technische Daten

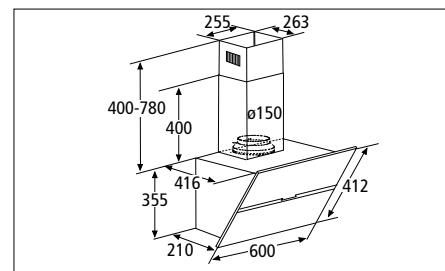
Geräteart	Schräghaube
Material	Glas, weiß
Einbaubreite	60 cm
Bedienung	Touch Control, 3 Stufen
Umluftbetrieb	ja
Abluftbetrieb	ja
Max. Luftstromgeschwindigkeit <sup>1</sup>	638 m <sup>3</sup> /h
Betriebsgeräusch <sup>1</sup>	min 66 dB/A - max 74 dB/A
Energieeffizienzklasse	A
Jährlicher Energieverbrauch	44,20 kWh

Ausstattung

Display	ja
Fettfilter	1 x MF08 Aluminium
Beleuchtung	LED
Beleuchtungseffizienzklasse	A
Klasse für den Fettabscheidegrad	C
Fluiddynamische Effizienzklasse	A

Logistik

H x B x T cm	35,50 - 113,50 x 60,00 x 41,60
Nettogewicht	15,00 Kg



Artikelnummer 50633

EAN 4030608506334

<sup>1</sup>im Abluftbetrieb UVP 499,00 €

CF 110



Kohlefilter optional 2 x CF 110, siehe Seite 117

Artikelnummer 50007

EAN 4030608500073

UVP 25,00 €

www.pkm-online.net

S7-90ABTH



F A A 90 2x TOUCH CONTROL LED  
K.f.d.F. BEK FDE CF 110

Technische Daten

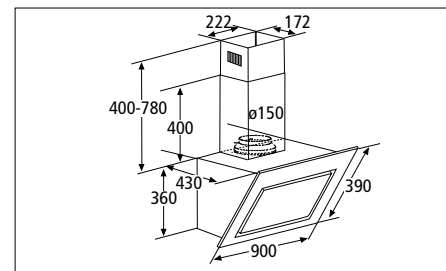
Geräteart	Schräghaube mit Randabsaugung
Material	Glas, schwarz
Einbaubreite	90 cm
Bedienung	Touch Control, 3 Stufen
Umluftbetrieb	ja
Abluftbetrieb	ja
Max. Luftstromgeschwindigkeit <sup>1</sup>	579 m <sup>3</sup> /h
Betriebsgeräusch <sup>1</sup>	min 60 dB/A - max 71 dB/A
Energieeffizienzklasse	A
Jährlicher Energieverbrauch	50,60 kWh

Ausstattung

Display	ja
Fettfilter	1 x MF06 Aluminium
Beleuchtung	LED
Beleuchtungseffizienzklasse	A
Klasse für den Fettabscheidegrad	F
Fluiddynamische Effizienzklasse	A

Logistik

H x B x T cm	76,00 - 114,00 x 90,00 x 39,00
Nettogewicht	16,00 Kg



Artikelnummer 50491

EAN 4030608504910

<sup>1</sup>im Abluftbetrieb UVP 419,00 €

www.pkm-online.net

S7-60ABTH



F A A 60 2x TOUCH CONTROL LED  
K.f.d.F. BEK FDE CF 110

Technische Daten

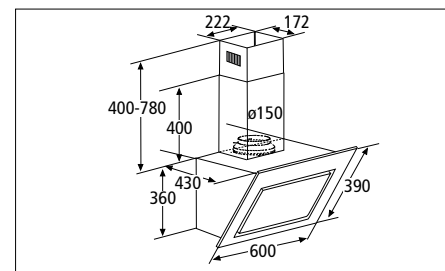
Geräteart	Schräghaube mit Randabsaugung
Material	Glas, schwarz
Einbaubreite	60 cm
Bedienung	Touch Control, 3 Stufen
Umluftbetrieb	ja
Abluftbetrieb	ja
Max. Luftstromgeschwindigkeit <sup>1</sup>	579 m <sup>3</sup> /h
Betriebsgeräusch <sup>1</sup>	min 60 dB/A - max 71 dB/A
Energieeffizienzklasse	A
Jährlicher Energieverbrauch	45,00 kWh

Ausstattung

Display	ja
Fettfilter	1 x MF06 Aluminium
Beleuchtung	LED
Beleuchtungseffizienzklasse	A
Klasse für den Fettabscheidegrad	F
Fluiddynamische Effizienzklasse	A

Logistik

H x B x T cm	76,00 - 114,00 x 60,00 x 39,00
Nettogewicht	14,00 Kg



Artikelnummer 50489

EAN 4030608504897

<sup>1</sup>im Abluftbetrieb UVP 349,00 €

CF 110



Kohlefilter optional 2 x CF 110, siehe Seite 117

Artikelnummer 50007

EAN 4030608500073

UVP 25,00 €

www.pkm-online.net



9040/90BZ



**Technische Daten**

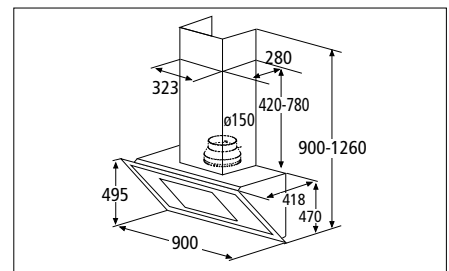
Geräteart	Schräghaube mit Randabsaugung
Material	Glas, schwarz
Einbaubreite	90 cm
Bedienung	Touch Control, 3 Stufen
Umluftbetrieb	ja
Abluftbetrieb	ja
Max. Luftstromgeschwindigkeit <sup>1</sup>	621 m <sup>3</sup> /h
Betriebsgeräusch <sup>1</sup>	min 59 dB/A - max 63 dB/A
Energieeffizienzklasse	A
Jährlicher Energieverbrauch	40,40 kWh

**Ausstattung**

Display	ja
Fettfilter	2 x MF75 Aluminium
Beleuchtung	LED
Beleuchtungseffizienzklasse	A
Klasse für den Fettabscheidungsgrad	D
Fluiddynamische Effizienzklasse	A

**Logistik**

H x B x T cm	90,00 - 126,00 x 90,00 x 41,80
Nettogewicht	20,50 Kg



Artikelnummer 50341

EAN 4030608503418

<sup>1</sup>im Abluftbetrieb UVP 499,00 €

9040/60BZ



**Technische Daten**

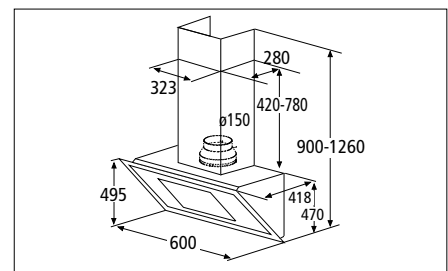
Geräteart	Schräghaube mit Randabsaugung
Material	Glas, schwarz
Einbaubreite	60 cm
Bedienung	Touch Control, 3 Stufen
Umluftbetrieb	ja
Abluftbetrieb	ja
Max. Luftstromgeschwindigkeit <sup>1</sup>	621 m <sup>3</sup> /h
Betriebsgeräusch <sup>1</sup>	min 59 dB/A - max 63 dB/A
Energieeffizienzklasse	A
Jährlicher Energieverbrauch	40,40 kWh

**Ausstattung**

Display	ja
Fettfilter	1 x MF01 Aluminium
Beleuchtung	LED
Beleuchtungseffizienzklasse	A
Klasse für den Fettabscheidungsgrad	D
Fluiddynamische Effizienzklasse	A

**Logistik**

H x B x T cm	90,00 - 126,00 x 60,00 x 41,80
Nettogewicht	17,00 Kg



Artikelnummer 50340

EAN 4030608503401

<sup>1</sup>im Abluftbetrieb UVP 429,00 €



CF 110

Kohlefilter optional 2 x CF 110, siehe Seite 117

Artikelnummer 50007

EAN 4030608500073

UVP 25,00 €

www.pkm-online.net

S33-90A+BTH



**Technische Daten**

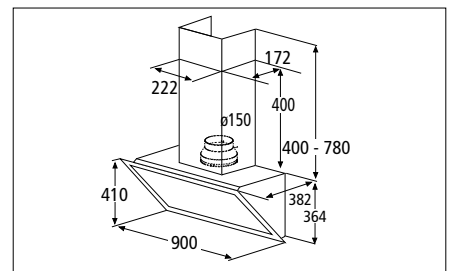
Geräteart	Schräghaube
Material	Glas, schwarz
Einbaubreite	90 cm
Bedienung	Touch Control, 3 Stufen
Umluftbetrieb	ja
Abluftbetrieb	ja
Max. Luftstromgeschwindigkeit <sup>1</sup>	538 m <sup>3</sup> /h
Betriebsgeräusch <sup>1</sup>	min 42 dB/A - max 64 dB/A
Energieeffizienzklasse	A+
Jährlicher Energieverbrauch	19,70 kWh

**Ausstattung**

Display	ja
Fettfilter	1 x MF23 Aluminium
Beleuchtung	LED
Beleuchtungseffizienzklasse	A
Klasse für den Fettabscheidungsgrad	D
Fluiddynamische Effizienzklasse	A

**Logistik**

H x B x T cm	36,40 - 114,40 x 90,00 x 38,20
Nettogewicht	16,00 Kg



Artikelnummer 50694

EAN 4030608506945

<sup>1</sup>im Abluftbetrieb UVP 369,00 €

www.pkm-online.net

S33-60A+BTH



**Technische Daten**

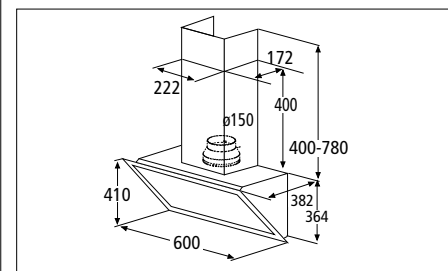
Geräteart	Schräghaube
Material	Glas, schwarz
Einbaubreite	60 cm
Bedienung	Touch Control, 3 Stufen
Umluftbetrieb	ja
Abluftbetrieb	ja
Max. Luftstromgeschwindigkeit <sup>1</sup>	538 m <sup>3</sup> /h
Betriebsgeräusch <sup>1</sup>	min 42 dB/A - max 64 dB/A
Energieeffizienzklasse	A+
Jährlicher Energieverbrauch	19,70 kWh

**Ausstattung**

Display	ja
Fettfilter	1 x MF23 Aluminium
Beleuchtung	LED
Beleuchtungseffizienzklasse	A
Klasse für den Fettabscheidungsgrad	D
Fluiddynamische Effizienzklasse	A

**Logistik**

H x B x T cm	36,40 - 114,40 x 60,00 x 38,20
Nettogewicht	14,50 Kg



Artikelnummer 50692

EAN 4030608506921

<sup>1</sup>im Abluftbetrieb UVP 319,00 €



CF 115

Kohlefilter optional 2 x CF 115, siehe Seite 117

Artikelnummer 50696

EAN 4030608506969

UVP 25,00 €

IHR HAUSHALT HAT ES VERDIENT

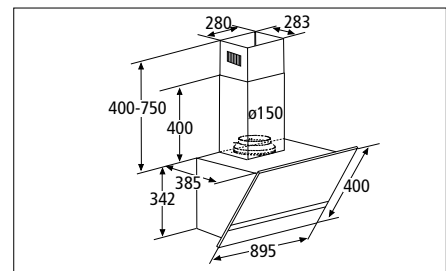


S21-90ABTY



**Technische Daten**

Geräteart	Schräghaube
Material	Glas, schwarz
Einbaubreite	90 cm
Bedienung	Touch Control, 3 Stufen
Umluftbetrieb	ja
Abluftbetrieb	ja
Max. Luftstromgeschwindigkeit <sup>1</sup>	616 m <sup>3</sup> /h
Betriebsgeräusch <sup>1</sup>	min 57 dB/A - max 68 dB/A
Energieeffizienzklasse	A
Jährlicher Energieverbrauch	37,60 kWh
<b>Ausstattung</b>	
Display	ja
Fettfilter	1 x MF89 Aluminium
Beleuchtung	LED
Beleuchtungseffizienzklasse	A
Klasse für den Fettabscheidungsgrad	C
Fluiddynamische Effizienzklasse	A
<b>Logistik</b>	
H x B x T cm	34,20 - 109,20 x 89,50 x 38,50
Nettogewicht	14,50 Kg



Artikelnummer 50673

EAN 4030608506730

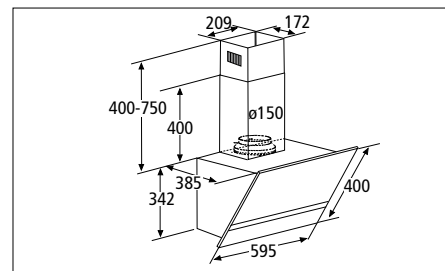
<sup>1</sup>im Abluftbetrieb UVP 379,00 €

S21-60ABTY



**Technische Daten**

Geräteart	Schräghaube
Material	Glas, schwarz
inbaubreite	60 cm
Bedienung	Touch Control, 3 Stufen
Umluftbetrieb	ja
Abluftbetrieb	ja
Max. Luftstromgeschwindigkeit <sup>1</sup>	616 m <sup>3</sup> /h
Betriebsgeräusch <sup>1</sup>	min 57 dB/A - max 68 dB/A
Energieeffizienzklasse	A
Jährlicher Energieverbrauch	37,60 kWh
<b>Ausstattung</b>	
Display	ja
Fettfilter	1 x MF89 Aluminium
Beleuchtung	LED
Beleuchtungseffizienzklasse	A
Klasse für den Fettabscheidungsgrad	C
Fluiddynamische Effizienzklasse	A
<b>Logistik</b>	
H x B x T cm	34,20 - 109,20 x 59,50 x 38,50
Nettogewicht	13,30 Kg



Artikelnummer 50671

EAN 4030608506716

<sup>1</sup>im Abluftbetrieb UVP 299,00 €

S21-60AWTY



Artikelnummer 50672

EAN 4030608506723

UVP 329,00 €

CF 145



Kohlefilter optional 2 x CF 145, siehe Seite 117

Artikelnummer 50652

EAN 4030608506525

UVP 25,00 €

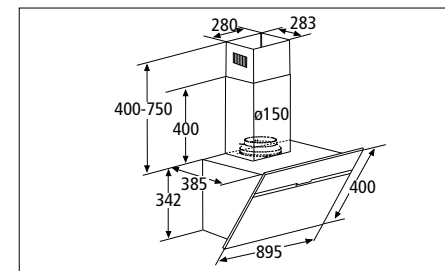
www.pkm-online.net

S20-90ABTY



**Technische Daten**

Geräteart	Schräghaube
Material	Glas, schwarz
Einbaubreite	90 cm
Bedienung	Touch Control
Umluftbetrieb	ja
Abluftbetrieb	ja
Max. Luftstromgeschwindigkeit <sup>1</sup>	616 m <sup>3</sup> /h
Betriebsgeräusch <sup>1</sup>	min 57 dB/A - max 68 dB/A
Energieeffizienzklasse	A
Jährlicher Energieverbrauch	37,60 kWh/Jahr
<b>Ausstattung</b>	
Display	ja
Fettfilter	1 x MF89 Aluminium
Beleuchtung	LED
Beleuchtungseffizienzklasse	A
Klasse für den Fettabscheidungsgrad	C
Fluiddynamische Effizienzklasse	A
<b>Logistik</b>	
H x B x T cm	34,20 - 109,20 x 89,50 x 38,50
Nettogewicht	15,40 Kg



Artikelnummer 50637

EAN 4030608506372

<sup>1</sup>im Abluftbetrieb UVP 379,00 €

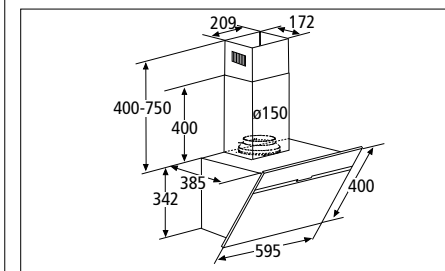
www.pkm-online.net

S20-60ABTY



**Technische Daten**

Geräteart	Schräghaube
Material	Glas, schwarz
Einbaubreite	60 cm
Bedienung	Touch Control, 3 Stufen
Umluftbetrieb	ja
Abluftbetrieb	ja
Max. Luftstromgeschwindigkeit <sup>1</sup>	616 m <sup>3</sup> /h
Betriebsgeräusch <sup>1</sup>	min 57 dB/A - max 68 dB/A
Energieeffizienzklasse	A
Jährlicher Energieverbrauch	37,60 kWh
<b>Ausstattung</b>	
Display	ja
Fettfilter	1 x MF89 Aluminium
Beleuchtung	LED
Beleuchtungseffizienzklasse	A
Klasse für den Fettabscheidungsgrad	C
Fluiddynamische Effizienzklasse	A
<b>Logistik</b>	
H x B x T cm	34,20 - 109,20 x 59,50 x 38,50
Nettogewicht	13,30 Kg



Artikelnummer 50636

EAN 4030608506365

<sup>1</sup>im Abluftbetrieb UVP 299,00 €

S20-90AWTY



Artikelnummer 50639

EAN 4030608506396

UVP 399,00 €

S20-60AWTY



Artikelnummer 50638

EAN 4030608506389

UVP 329,00 €

CF 145



Kohlefilter optional 2 x CF 145, siehe Seite 117

Artikelnummer 50652

EAN 4030608506525

UVP 25,00 €

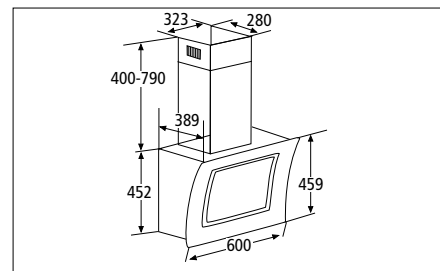
IHR HAUSHALT HAT ES VERDIENT



S2-90ABTZ



Technische Daten	
Geräteart	Schräghaube mit Randabsaugung
Material	Konkaves Glas, schwarz
Einbaubreite	90 cm
Bedienung	Touch Control, 3 Stufen
Umluftbetrieb	ja
Abluftbetrieb	ja
Max. Luftstromgeschwindigkeit <sup>1</sup>	621 m <sup>3</sup> /h
Betriebsgeräusch <sup>1</sup>	min 59 dB/A - max 63 dB/A
Energieeffizienzklasse	A
Jährlicher Energieverbrauch	40,40 kWh
Ausstattung	
Fettfilter	1 x MF01 Aluminium
Beleuchtung	LED
Beleuchtungseffizienzklasse	A
Klasse für den Fettabscheidegrad	D
Fluidynamische Effizienzklasse	A
Logistik	
H x B x T cm	85,20 - 124,20 x 90,00 x 38,90
Nettogewicht	17,50 Kg



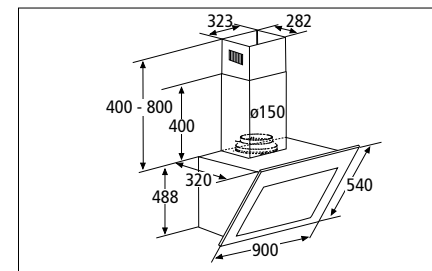
Artikelnummer 50534  
EAN 4030608505344

<sup>1</sup>im Abluftbetrieb UVP 469,00 €

S3-90ABTZ



Technische Daten	
Geräteart	Schräghaube mit Randabsaugung
Material	Glas, schwarz
Einbaubreite	90 cm
Bedienung	Touch Control, 3 Stufen
Umluftbetrieb	ja
Abluftbetrieb	ja
Max. Luftstromgeschwindigkeit <sup>1</sup>	525 m <sup>3</sup> /h
Betriebsgeräusch <sup>1</sup>	min 59 dB/A - max 63 dB/A
Energieeffizienzklasse	A
Jährlicher Energieverbrauch	38,70 kWh
Ausstattung	
Fettfilter	1 x MF01 Aluminium
Beleuchtung	LED
Beleuchtungseffizienzklasse	A
Klasse für den Fettabscheidegrad	C
Fluidynamische Effizienzklasse	A
Logistik	
H x B x T cm	48,80 - 126,80 x 90,00 x 32,00
Nettogewicht	21,00 Kg



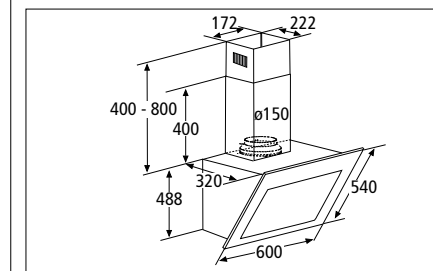
Artikelnummer 50453  
EAN 4030608504538

<sup>1</sup>im Abluftbetrieb UVP 499,00 €

S3-60ABTZ



Technische Daten	
Geräteart	Schräghaube mit Randabsaugung
Material	Glas, schwarz
Einbaubreite	60 cm
Bedienung	Touch Control, 3 Stufen
Umluftbetrieb	ja
Abluftbetrieb	ja
Max. Luftstromgeschwindigkeit <sup>1</sup>	525 m <sup>3</sup> /h
Betriebsgeräusch <sup>1</sup>	min 59 dB/A - max 63 dB/A
Energieeffizienzklasse	A
Jährlicher Energieverbrauch	38,70 kWh
Ausstattung	
Fettfilter	1 x MF01 Aluminium
Beleuchtung	LED
Beleuchtungseffizienzklasse	A
Klasse für den Fettabscheidegrad	C
Fluidynamische Effizienzklasse	A
Logistik	
H x B x T cm	48,80 - 126,80 x 60,00 x 32,00
Nettogewicht	17,00 Kg



Artikelnummer 50452  
EAN 4030608504521

<sup>1</sup>im Abluftbetrieb UVP 399,00 €



CF 110

Kohlefilter optional 2 x CF 110,  
siehe Seite 117

Artikelnummer 50007  
EAN 4030608500073

UVP 25,00 €



CF 110

Kohlefilter optional 2 x CF 110,  
siehe Seite 117

Artikelnummer 50007  
EAN 4030608500073

UVP 25,00 €



S26-90BBTY



**Technische Daten**

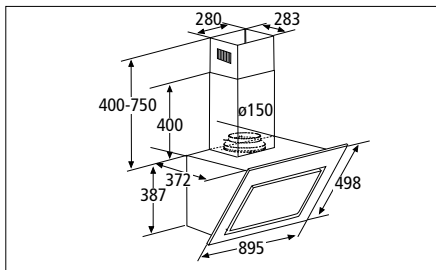
Geräteart	Schräghaube mit Randabsaugung
Material	Glas, schwarz
Einbaubreite	90 cm
Bedienung	Touch Control, 3 Stufen
Umluftbetrieb	ja
Abluftbetrieb	ja
Max. Luftstromgeschwindigkeit <sup>1</sup>	348 m <sup>3</sup> /h
Betriebsgeräusch <sup>1</sup>	min 59 dB/A - max 64 dB/A
Energieeffizienzklasse	B
Jährlicher Energieverbrauch	29,40 kWh

**Ausstattung**

Display	ja
Fettfilter	1 x MF90 Aluminium
Beleuchtung	LED
Beleuchtungseffizienzklasse	A
Klasse für den Fettabscheidegrad	D
Fluidynamische Effizienzklasse	D

**Logistik**

H x B x T cm	38,70 - 113,70 x 89,50 x 37,20
Nettogewicht	13,70 Kg



Artikelnummer 50643

EAN 4030608506433

UVP 389,00 €

Kohlefilter optional 2 x CF 140, siehe Seite 117 UVP 25,00 €  
<sup>1</sup>im Abluftbetrieb

S26-50BBTY



**Technische Daten**

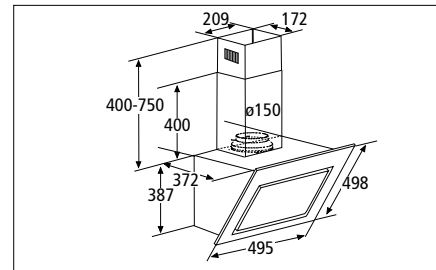
Geräteart	Schräghaube mit Randabsaugung
Material	Glas, schwarz
Einbaubreite	50 cm
Bedienung	Touch Control, 3 Stufen
Umluftbetrieb	ja
Abluftbetrieb	ja
Max. Luftstromgeschwindigkeit <sup>1</sup>	348 m <sup>3</sup> /h
Betriebsgeräusch <sup>1</sup>	min 59 dB/A - max 64 dB/A
Energieeffizienzklasse	B
Jährlicher Energieverbrauch	29,40 kWh

**Ausstattung**

Display	ja
Fettfilter	1 x MF90 Aluminium
Beleuchtung	LED
Beleuchtungseffizienzklasse	A
Klasse für den Fettabscheidegrad	D
Fluidynamische Effizienzklasse	D

**Logistik**

H x B x T cm	38,70 - 113,70 x 49,50 x 37,20
Nettogewicht	10,50 Kg



Artikelnummer 50640

EAN 4030608506402

UVP 289,00 €

Kohlefilter optional 2 x CF 140, siehe Seite 117 UVP 25,00 €

S26-60BBTY



**Technische Daten**

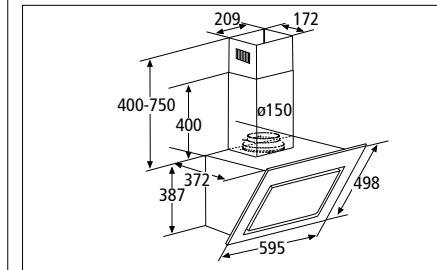
Geräteart	Schräghaube mit Randabsaugung
Material	Glas, schwarz
Einbaubreite	60 cm
Bedienung	Touch Control, 3 Stufen
Umluftbetrieb	ja
Abluftbetrieb	ja
Max. Luftstromgeschwindigkeit <sup>1</sup>	348 m <sup>3</sup> /h
Betriebsgeräusch <sup>1</sup>	min 59 dB/A - max 64 dB/A
Energieeffizienzklasse	B
Jährlicher Energieverbrauch	29,40 kWh

**Ausstattung**

Display	ja
Fettfilter	1 x MF90 Aluminium
Beleuchtung	LED
Beleuchtungseffizienzklasse	A
Klasse für den Fettabscheidegrad	D
Fluidynamische Effizienzklasse	D

**Logistik**

H x B x T cm	38,70 - 113,70 x 59,50 x 37,20
Nettogewicht	11,00 Kg



Artikelnummer 50641

EAN 4030608506419

UVP 289,00 €

Kohlefilter optional 2 x CF 140, siehe Seite 117 UVP 25,00 €  
<sup>1</sup>im Abluftbetrieb

S22-60BBPY



**Technische Daten**

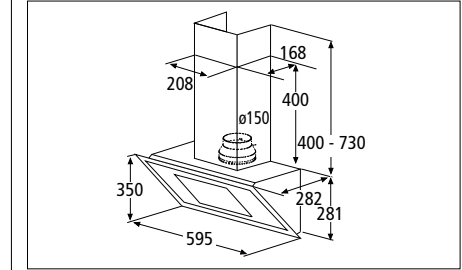
Geräteart	Schräghaube mit Randabsaugung
Material	Glas, schwarz
Einbaubreite	60 cm
Bedienung	5 Drucktasten, 3 Stufen
Umluftbetrieb	ja
Abluftbetrieb	ja
Max. Luftstromgeschwindigkeit <sup>1</sup>	347 m <sup>3</sup> /h
Betriebsgeräusch <sup>1</sup>	min 56 dB/A - max 64 dB/A
Energieeffizienzklasse	B
Jährlicher Energieverbrauch	30,00 kWh

**Ausstattung**

Fettfilter	1 x MF12 Aluminium
Beleuchtung	LED
Beleuchtungseffizienzklasse	A
Klasse für den Fettabscheidegrad	D
Fluidynamische Effizienzklasse	D

**Logistik**

H x B x T cm	68,10 - 101,10 x 59,50 x 28,20
Nettogewicht	9,50 Kg



Artikelnummer 50582

EAN 4030608505825

UVP 229,00 €

Kohlefilter optional 2 x CF 140, siehe Seite 117 UVP 25,00 €  
<sup>1</sup>im Abluftbetrieb

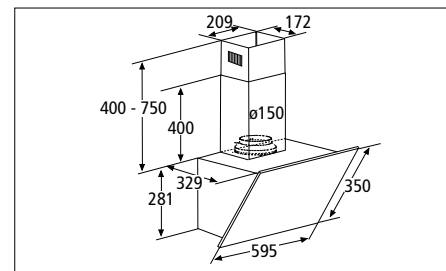


S23-60ABPY



**Technische Daten**

Geräteart	Schräghaube
Material	Glas, schwarz
Einbaubreite	60 cm
Bedienung	5 Drucktasten, 3 Stufen
Umluftbetrieb	ja
Abluftbetrieb	ja
Max. Luftstromgeschwindigkeit <sup>1</sup>	330 m <sup>3</sup> /h
Betriebsgeräusch <sup>1</sup>	min 52 dB/A - max 64 dB/A
Energieeffizienzklasse	A
Jährlicher Energieverbrauch	24,00 kWh
<b>Ausstattung</b>	
Fettfilter	1 x MF 05 Aluminium
Beleuchtung	LED
Beleuchtungseffizienzklasse	A
Klasse für den Fettabscheidegrad	D
Fluiddynamische Effizienzklasse	C
<b>Logistik</b>	
H x B x T cm	68,10 - 103,10 x 59,50 x 32,90
Nettogewicht	9,00 Kg



Artikelnummer 50745

EAN 4030608507454

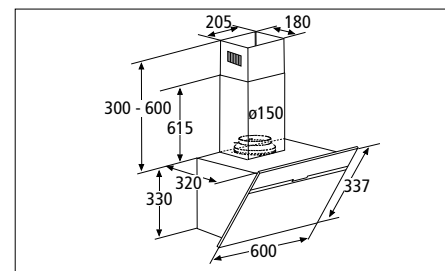
<sup>1</sup>im Abluftbetrieb UVP 219,00 €

S23-60ABPX



**Technische Daten**

Geräteart	Schräghaube
Material	Glas, schwarz
Einbaubreite	60 cm
Bedienung	5 Drucktasten, 3 Stufen
Umluftbetrieb	ja
Abluftbetrieb	ja
Max. Luftstromgeschwindigkeit <sup>1</sup>	258 m <sup>3</sup> /h
Betriebsgeräusch <sup>1</sup>	min 60 dB/A - max 68 dB/A
Energieeffizienzklasse	A
Jährlicher Energieverbrauch	18,00 kWh
<b>Ausstattung</b>	
Fettfilter	1 x MF07 Aluminium
Beleuchtung	LED
Beleuchtungseffizienzklasse	A
Klasse für den Fettabscheidegrad	G
Fluiddynamische Effizienzklasse	C
<b>Logistik</b>	
H x B x T cm	61,50 - 91,50 x 60,00 x 33,70
Nettogewicht	8,10 Kg



Artikelnummer 50622

EAN 4030608506228

<sup>1</sup>im Abluftbetrieb UVP 199,00 €



CF 155

Kohlefilter optional 2 x CF 155 für A-Nr. 50745  
siehe Seite 117

Artikelnummer 50753

EAN 4030608507539

UVP 25,00 €



CO 4

Kohlefilter optional 1 x CO 4 für A-Nr. 50622  
siehe Seite 117

Artikelnummer 50223

EAN 4030608502237

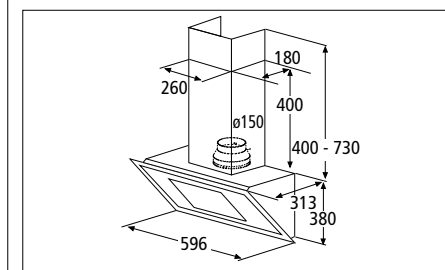
UVP 25,00 €

9039X



**Technische Daten**

Geräteart	Schräghaube mit Randabsaugung
Material	Glas, schwarz
Einbaubreite	60 cm
Bedienung	5 Drucktasten, 3 Stufen
Umluftbetrieb	ja
Abluftbetrieb	ja
Max. Luftstromgeschwindigkeit <sup>1</sup>	394 m <sup>3</sup> /h
Betriebsgeräusch <sup>1</sup>	min 51 dB/A - max 60 dB/A
Energieeffizienzklasse	A
Jährlicher Energieverbrauch	31,80 kWh
<b>Ausstattung</b>	
Fettfilter	1 x AH02 Aluminium
Beleuchtung	LED
Beleuchtungseffizienzklasse	A
Klasse für den Fettabscheidegrad	F
Fluiddynamische Effizienzklasse	D
<b>Logistik</b>	
H x B x T cm	38,00 - 108,00 x 59,60 x 31,30
Nettogewicht	11,50 Kg



Artikelnummer 50371

EAN 4030608503715

UVP 259,00 €

Kohlefilter optional 1 x CO 4,  
siehe Seite 117 UVP 25,00 €

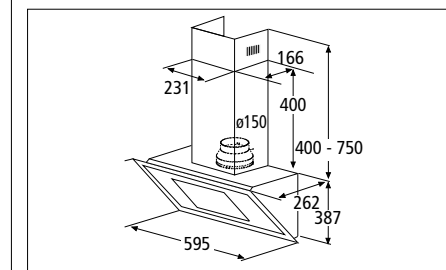
<sup>1</sup>im Abluftbetrieb

9039Y1



**Technische Daten**

Geräteart	Schräghaube mit Randabsaugung
Material	Glas, schwarz
Einbaubreite	60 cm
Bedienung	5 Drucktasten, 3 Stufen
Umluftbetrieb	ja
Abluftbetrieb	ja
Max. Luftstromgeschwindigkeit <sup>1</sup>	330 m <sup>3</sup> /h
Betriebsgeräusch <sup>1</sup>	min 52 dB/A - max 64 dB/A
Energieeffizienzklasse	A
Jährlicher Energieverbrauch	24,70 kWh
<b>Ausstattung</b>	
Fettfilter	1 x 1 x MF 12 Aluminium
Beleuchtung	LED
Beleuchtungseffizienzklasse	A
Klasse für den Fettabscheidegrad	D
Fluiddynamische Effizienzklasse	C
<b>Logistik</b>	
H x B x T cm	78,70 - 113,70 x 59,50 x 26,20
Nettogewicht	9,20 Kg



Artikelnummer 50778

EAN 4030608507782

UVP 259,00 €

Kohlefilter optional 2 x CF 155,  
siehe Seite 117 UVP 25,00 €

<sup>1</sup>im Abluftbetrieb



S28-60BBPY



B

Technische Daten

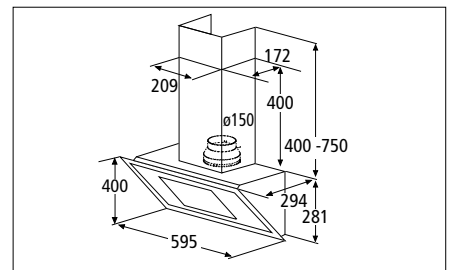
Geräteart	Schräghaube mit Randabsaugung
Material	Metall und Glas, schwarz lackiert
Einbaubreite	60 cm
Bedienung	5 Drucktasten, 3 Stufen
Umluftbetrieb	ja
Abluftbetrieb	ja
Max. Luftstromgeschwindigkeit <sup>1</sup>	365 m <sup>3</sup> /h
Betriebsgeräusch <sup>1</sup>	min 54 dB/A-max 62 dB/A
Energieeffizienzklasse	B
Jährlicher Energieverbrauch	29,80 kWh

Ausstattung

Fettfilter	1 x MF12 Aluminium
Beleuchtung	LED
Beleuchtungseffizienzklasse	A
Klasse für den Fettabscheidegrad	C
Fluidynamische Effizienzklasse	D

Logistik

H x B x T cm	68,10 - 103,10 x 59,50 x 29,40
Nettogewicht	8,30 Kg



Artikelnummer 50676

EAN 403608506761

UVP 219,00 €

Kohlefilter optional 2 x CF 140, siehe Seite 117 UVP 25,00 €

<sup>1</sup>im Abluftbetrieb

S28-60BWPY



B

Technische Daten

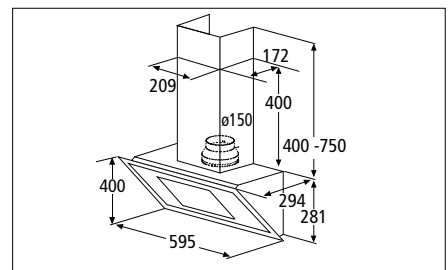
Geräteart	Schräghaube mit Randabsaugung
Material	Metall und Glas, weiß lackiert
Einbaubreite	60 cm
Bedienung	5 Drucktasten, 3 Stufen
Umluftbetrieb	ja
Abluftbetrieb	ja
Max. Luftstromgeschwindigkeit <sup>1</sup>	365 m <sup>3</sup> /h
Betriebsgeräusch <sup>1</sup>	min 54 dB/A-max 62 dB/A
Energieeffizienzklasse	B
Jährlicher Energieverbrauch	29,80 kWh

Ausstattung

Fettfilter	1 x MF12 Aluminium
Beleuchtung	LED
Beleuchtungseffizienzklasse	A
Klasse für den Fettabscheidegrad	C
Fluidynamische Effizienzklasse	D

Logistik

H x B x T cm	68,10 - 103,10 x 59,50 x 29,40
Nettogewicht	8,30 Kg



Artikelnummer 50677

EAN 403608506778

UVP 229,00 €

Kohlefilter optional 2 x CF 140, siehe Seite 117 UVP 25,00 €

<sup>1</sup>im Abluftbetrieb

9031X



B

Technische Daten

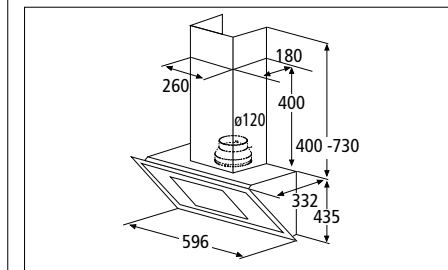
Geräteart	Schräghaube mit Randabsaugung
Material	Edelstahl
Einbaubreite	60 cm
Bedienung	5 Drucktasten, 3 Stufen
Umluftbetrieb	ja
Abluftbetrieb	ja
Max. Luftstromgeschwindigkeit <sup>1</sup>	350 m <sup>3</sup> /h
Betriebsgeräusch <sup>1</sup>	min 54 dB/A-max 66 dB/A
Energieeffizienzklasse	B
Jährlicher Energieverbrauch	43,70 kWh

Ausstattung

Fettfilter	1 x AH02 Aluminium
Beleuchtung	LED
Beleuchtungseffizienzklasse	A
Klasse für den Fettabscheidegrad	G
Fluidynamische Effizienzklasse	C

Logistik

H x B x T cm	82,50 - 112,50 x 59,60 x 33,20
Nettogewicht	9,40 Kg



Artikelnummer 50369

EAN 403608503692

UVP 329,00 €

Kohlefilter optional 1 x CO 4, siehe Seite 117 UVP 25,00 €

<sup>1</sup>im Abluftbetrieb

S13-60BBPY



B

Technische Daten

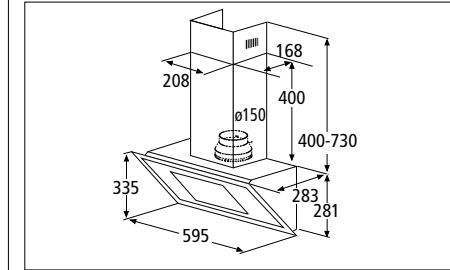
Geräteart	Schräghaube mit Randabsaugung
Material	schwarz matt lackiert
Einbaubreite	60 cm
Bedienung	5 Drucktasten, 3 Stufen
Umluftbetrieb	ja
Abluftbetrieb	ja
Max. Luftstromgeschwindigkeit <sup>1</sup>	348 m <sup>3</sup> /h
Betriebsgeräusch <sup>1</sup>	min 54 dB/A - max 64 dB/A
Energieeffizienzklasse	B
Jährlicher Energieverbrauch	30,00 kWh

Ausstattung

Fettfilter	1 x MF12 Aluminium
Beleuchtung	LED
Beleuchtungseffizienzklasse	A
Klasse für den Fettabscheidegrad	D
Fluidynamische Effizienzklasse	D

Logistik

H x B x T cm	68,10 - 101,10 x 59,50 x 28,30
Nettogewicht	7,50 Kg



Artikelnummer 50509

EAN 403608505092

UVP 199,00 €

Kohlefilter optional 2 x CF 140, siehe Seite 117 UVP 25,00 €

<sup>1</sup>im Abluftbetrieb



# OPTIMAL FÜR OFFENE KÜCHEN INSELHAUBEN

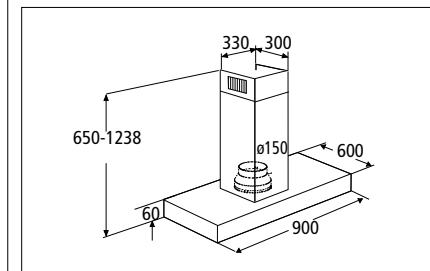
Deckenhauben oder Inselhauben werden direkt an der Decke, oberhalb des Kochfeldes, montiert. Sie ermöglichen eine platzsparende und dezente Dunstabzugslösung in Haushalten mit einem offenen und modernen Wohnbereich, ohne eine optische Grenze zwischen Koch- und Wohnbereich zu schaffen.



## 8099GISZ



Technische Daten	
Geräteart	Inselhaube
Material	Edelstahl mit Glaspanel
Einbaubreite	90 cm
Bedienung	Touch Control, 3 Stufen
Umluftbetrieb	ja
Abluftbetrieb	ja
Max. Luftstromgeschwindigkeit <sup>1</sup>	613 m <sup>3</sup> /h
Betriebsgeräusch <sup>1</sup>	min 64 dB/A - max 69 dB/A
Energieeffizienzklasse	A
Jährlicher Energieverbrauch	42,10 kWh
Ausstattung	
Fettfilter	3 x MF01 Aluminium
Beleuchtung	LED
Beleuchtungseffizienzklasse	A
Klasse für den Fettabscheidegrad	B
Fluiddynamische Effizienzklasse	A
Logistik	
H x B x T cm	65,00 - 123,80 x 90,00 x 60,00
Nettogewicht	26,80 Kg



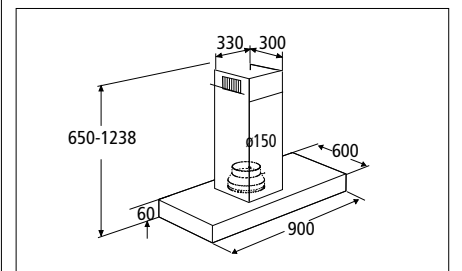
Artikelnummer 50355  
EAN 4030608503555  
UVP 649,00 €

Kohlefilter optional 2 x CF 110,  
siehe Seite 117 UVP 25,00 €  
<sup>1</sup>im Abluftbetrieb

## 8099ISZ



Technische Daten	
Geräteart	Inselhaube
Material	Edelstahl
Einbaubreite	90 cm
Bedienung	4 Elektronikasten, 3 Stufen
Umluftbetrieb	ja
Abluftbetrieb	ja
Max. Luftstromgeschwindigkeit <sup>1</sup>	613 m <sup>3</sup> /h
Betriebsgeräusch <sup>1</sup>	min 64 dB/A - max 69 dB/A
Energieeffizienzklasse	A
Jährlicher Energieverbrauch	42,10 kWh
Ausstattung	
Fettfilter	3 x MF01 Aluminium
Beleuchtung	LED
Beleuchtungseffizienzklasse	A
Klasse für den Fettabscheidegrad	B
Fluiddynamische Effizienzklasse	A
Logistik	
H x B x T cm	65,00 - 123,80 x 90,00 x 60,00
Nettogewicht	26,80 Kg



Artikelnummer 50331  
EAN 4030608503319  
UVP 639,00 €

Kohlefilter optional 2 x CF 110,  
siehe Seite 117 UVP 25,00 €  
<sup>1</sup>im Abluftbetrieb



# KLASSISCH UND FUNKTIONAL WANDHAUBEN

Seit vielen Jahren sind wir Spezialist im Bereich der Dunstabzugshauben. Besonders Wandhauben sind unser Verkaufsschlager. Der Name ist Programm und Mission zugleich: Diese Haubenart wird direkt an der Wand, oberhalb des Kochfelds, angebracht. PKM bietet Ihren Kunden in diesem Bereich eine große Auswahl an verschiedenen Modellen in den unterschiedlichsten Formen und Materialien an. Im Unterschied zu Unterbauhauben beansprucht die Wandhaube den Platz oberhalb der Kochfläche ausschließlich für sich. Falls beim Kochen die Feuchtigkeit nicht vollständig aufgenommen wird, hat dies den Vorteil, dass kein Oberschrank Schaden nehmen kann. Schauen Sie sich gerne bei uns um und entdecken Sie unsere Vielfalt für Ihr Sortiment und Ihre Kunden.



**T1-60A++IXEZ**

D K.f.d.F. B BEK A FDE 60 2x CF 110 LED

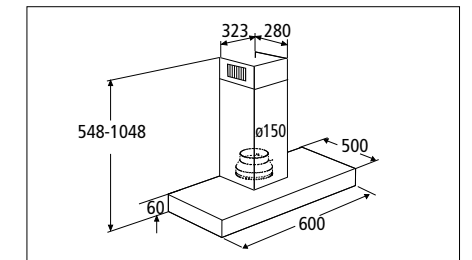
A++

### Ausstattung und Komfort

- + LED-Beleuchtung
- + Randabsaugtechnik
- + 3 Leistungsstufen
- + Booster Funktion



Technische Daten	
Geräteart	Dunstabzugshaube mit Randabsaugung
Material	Edelstahl
Einbaubreite	60 cm
Bedienung	4 Elektronikasten, 3 Stufen
Umluftbetrieb	ja
Abluftbetriebe	ja
Max. Luftstromgeschwindigkeit <sup>1</sup>	506 m <sup>3</sup> /h
Betriebsgeräusch <sup>1</sup>	min 52 dB/A - max 63 dB/A
Energieeffizienzklasse	A++
Jährlicher Energieverbrauch	11,60 kWh
Ausstattung	
Fettfilter	2 x MF75 Aluminium
Beleuchtung	LED Strip
Beleuchtungseffizienzklasse	B
Klasse für den Fettabscheidegrad	D
Fluidynamische Effizienzklasse	A
Logistik	
H x B x T cm	54,80 - 104,80 x 60,00 x 50,00
Nettogewicht	11,40 Kg



Artikelnummer 50454  
 EAN 4030608504545  
 UVP 499,00 €

Kohlefilter optional 2 x CF 110,  
 siehe Seite 117 UVP 25,00 €

<sup>1</sup>im Abluftbetrieb





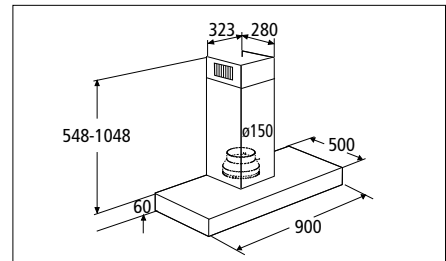
T1-90A++IXEZ



A++

Technische Daten

Geräteart	Dunstabzugshaube mit Randabsaugung
Material	Edelstahl
Einbaubreite	90 cm
Bedienung	4 Elektronikasten, 3 Stufen
Umluftbetrieb	ja
Abluftbetrieb	ja
Max. Luftstromgeschwindigkeit <sup>1</sup>	506 m <sup>3</sup> /h
Betriebsgeräusch <sup>1</sup>	min 52 dB/A - max 63 dB/A
Energieeffizienzklasse	A++
Jährlicher Energieverbrauch	12,30 kWh
<b>Ausstattung</b>	
Fettfilter	3 x MF75 Aluminium
Beleuchtung	LED Strip
Beleuchtungseffizienzklasse	B
Klasse für den Fettabscheidegrad	D
Fluiddynamische Effizienzklasse	A
<b>Logistik</b>	
H x B x T cm	54,80 - 104,80 x 90,00 x 50,00
Nettogewicht	15,80 Kg



Artikelnummer 50463  
EAN 4030608504637  
UVP 569,00 €

Kohlefilter optional 2 x CF 110, siehe Seite 117 UVP 25,00 €  
<sup>1</sup>im Abluftbetrieb

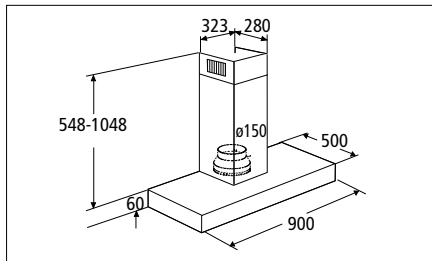
8090GZ



A

Technische Daten

Geräteart	Dunstabzugshaube
Material	Edelstahl mit Glasfront
Einbaubreite	90 cm
Bedienung	Touch Control, 3 Stufen
Umluftbetrieb	ja
Abluftbetrieb	ja
Max. Luftstromgeschwindigkeit <sup>1</sup>	610 m <sup>3</sup> /h
Betriebsgeräusch <sup>1</sup>	min 63 dB/A - max 68 dB/A
Energieeffizienzklasse	A
Jährlicher Energieverbrauch	40,80 kWh
<b>Ausstattung</b>	
Display	ja
Fettfilter	3 x MF01 Aluminium
Beleuchtung	LED
Beleuchtungseffizienzklasse	A
Klasse für den Fettabscheidegrad	B
Fluiddynamische Effizienzklasse	B
<b>Logistik</b>	
H x B x T cm	54,80 - 104,80 x 90,00 x 50,00
Nettogewicht	13,70 Kg



Artikelnummer 50347  
EAN 4030608503470  
UVP 429,00 €

Kohlefilter optional 2 x CF 110, siehe Seite 117 UVP 25,00 €  
<sup>1</sup>im Abluftbetrieb

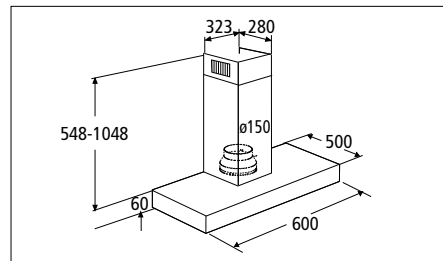
8060GZ



A

Technische Daten

Geräteart	Dunstabzugshaube
Material	Edelstahl mit Glasfront
Einbaubreite	60 cm
Bedienung	Touch Control, 3 Stufen
Umluftbetrieb	ja
Abluftbetrieb	ja
Max. Luftstromgeschwindigkeit <sup>1</sup>	610 m <sup>3</sup> /h
Betriebsgeräusch <sup>1</sup>	min 63 dB/A - max 68 dB/A
Energieeffizienzklasse	A
Jährlicher Energieverbrauch	40,80 kWh
<b>Ausstattung</b>	
Display	ja
Fettfilter	2 x MF01 Aluminium
Beleuchtung	LED
Beleuchtungseffizienzklasse	A
Klasse für den Fettabscheidegrad	B
Fluiddynamische Effizienzklasse	B
<b>Logistik</b>	
H x B x T cm	54,80 - 104,80 x 60,00 x 50,00
Nettogewicht	11,90 Kg



Artikelnummer 50346  
EAN 4030608503463  
UVP 359,00 €

Kohlefilter optional 2 x CF 110, siehe Seite 117 UVP 25,00 €  
<sup>1</sup>im Abluftbetrieb

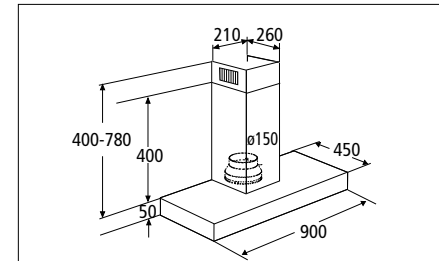
9004W



C

Technische Daten

Geräteart	Dunstabzugshaube
Material	Edelstahl
Einbaubreite	90 cm
Bedienung	5 Drucktasten, 3 Stufen
Umluftbetrieb	ja
Abluftbetrieb	ja
Max. Luftstromgeschwindigkeit <sup>1</sup>	365 m <sup>3</sup> /h
Betriebsgeräusch <sup>1</sup>	min 60 dB/A - max 69 dB/A
Energieeffizienzklasse	C
Jährlicher Energieverbrauch	49,00 kWh
<b>Ausstattung</b>	
Fettfilter	3 x MF01 Aluminium
Beleuchtung	LED
Beleuchtungseffizienzklasse	A
Klasse für den Fettabscheidegrad	C
Fluiddynamische Effizienzklasse	E
<b>Logistik</b>	
H x B x T cm	45,00 - 83,00 x 90,00 x 45,00
Nettogewicht	9,20 Kg



Artikelnummer 50448  
EAN 4030608504484  
UVP 279,00 €

Kohlefilter optional 2 x CF 150, siehe Seite 117 UVP 25,00 €  
<sup>1</sup>im Abluftbetrieb

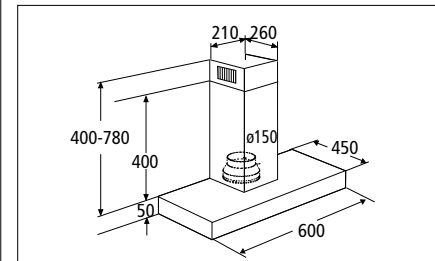
6004W



C

Technische Daten

Geräteart	Dunstabzugshaube
Material	Edelstahl
Einbaubreite	60 cm
Bedienung	5 Drucktasten, 3 Stufen
Umluftbetrieb	ja
Abluftbetrieb	ja
Max. Luftstromgeschwindigkeit <sup>1</sup>	365 m <sup>3</sup> /h
Betriebsgeräusch <sup>1</sup>	min 60 dB/A - max 69 dB/A
Energieeffizienzklasse	C
Jährlicher Energieverbrauch	51,00 kWh
<b>Ausstattung</b>	
Fettfilter	2 x MF01 Aluminium
Beleuchtung	LED
Beleuchtungseffizienzklasse	A
Klasse für den Fettabscheidegrad	C
Fluiddynamische Effizienzklasse	E
<b>Logistik</b>	
H x B x T cm	45,00 - 83,00 x 60,00 x 45,00
Nettogewicht	7,50 Kg



Artikelnummer 50430  
EAN 4030608504309  
UVP 229,00 €

Kohlefilter optional 2 x CF 150, siehe Seite 117 UVP 25,00 €  
<sup>1</sup>im Abluftbetrieb

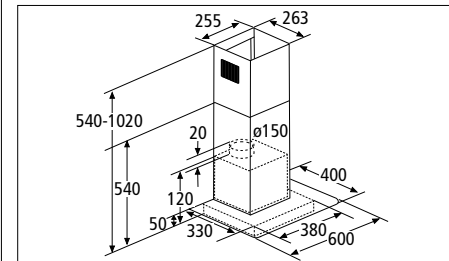
GS1-60CIXPH



B

Technische Daten

Geräteart	Dunstabzugshaube
Material	Edelstahl mit Glasschirm
Einbaubreite	60 cm
Bedienung	5 Drucktasten, 3 Stufen
Umluftbetrieb	ja
Abluftbetrieb	ja
Max. Luftstromgeschwindigkeit <sup>1</sup>	306 m <sup>3</sup> /h
Betriebsgeräusch <sup>1</sup>	min 57 dB/A - max 63 dB/A
Energieeffizienzklasse	B
Jährlicher Energieverbrauch	28,20 kWh
<b>Ausstattung</b>	
Fettfilter	1 x MF10 Aluminium
Beleuchtung	LED
Beleuchtungseffizienzklasse	A
Klasse für den Fettabscheidegrad	C
Fluiddynamische Effizienzklasse	D
<b>Logistik</b>	
H x B x T cm	54,00 - 102,00 x 60,00 x 33,00
Nettogewicht	8,50 Kg



Artikelnummer 50467  
EAN 4030608504675  
UVP 239,00 €

Kohlefilter optional 2 x CF 130, siehe Seite 117 UVP 25,00 €  
<sup>1</sup>im Abluftbetrieb



9090-2H



**B**

**Technische Daten**

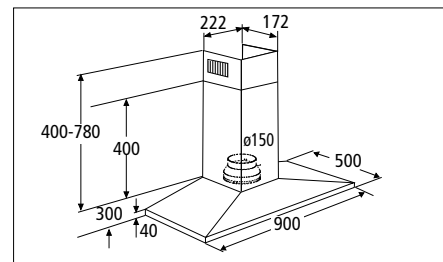
Geräteart	Dunstabzugshaube
Material	Edelstahl
Einbaubreite	90 cm
Bedienung	5 Drucktasten, 3 Stufen
Umluftbetrieb	ja
Abluftbetrieb	ja
Max. Luftstromgeschwindigkeit <sup>1</sup>	331 m <sup>3</sup> /h
Betriebsgeräusch <sup>1</sup>	min 57 dB/A - max 64 dB/A
Energieeffizienzklasse	B
Jährlicher Energieverbrauch	28,00 kWh

**Ausstattung**

Fettfilter	3 x MF02 Aluminium
Beleuchtung	LED
Beleuchtungseffizienzklasse	B
Klasse für den Fettabscheidegrad	C
Fluiddynamische Effizienzklasse	D

**Logistik**

H x B x T cm	70,00 - 108,00 x 90,00 x 50,00
Nettogewicht	12,00 Kg



Artikelnummer 50466

EAN 4030608504668

UVP 289,00 €

Kohlefilter optional 2 x CF 130, siehe Seite 117 UVP 25,00 €

<sup>1</sup>im Abluftbetrieb

6090-2H



**B**

**Technische Daten**

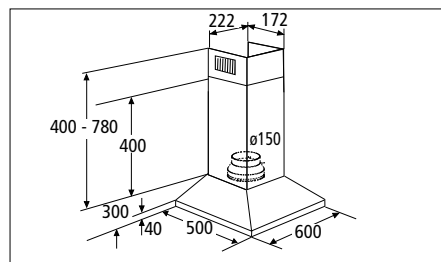
Geräteart	Dunstabzugshaube
Material	Edelstahl
Einbaubreite	60 cm
Bedienung	5 Drucktasten, 3 Stufen
Umluftbetrieb	ja
Abluftbetrieb	ja
Max. Luftstromgeschwindigkeit <sup>1</sup>	348 m <sup>3</sup> /h
Betriebsgeräusch <sup>1</sup>	min 57 dB/A - max 64 dB/A
Energieeffizienzklasse	B
Jährlicher Energieverbrauch	27,70 kWh

**Ausstattung**

Fettfilter	2 x MF01 Aluminium
Beleuchtung	LED
Beleuchtungseffizienzklasse	A
Klasse für den Fettabscheidegrad	D
Fluiddynamische Effizienzklasse	D

**Logistik**

H x B x T cm	70,00 - 108,00 x 60,00 x 50,00
Nettogewicht	9,50 Kg



Artikelnummer 50458

EAN 4030608504583

UVP 219,00 €

Kohlefilter optional 2 x CF 130, siehe Seite 117 UVP 25,00 €

<sup>1</sup>im Abluftbetrieb

6091H



**B**

**Technische Daten**

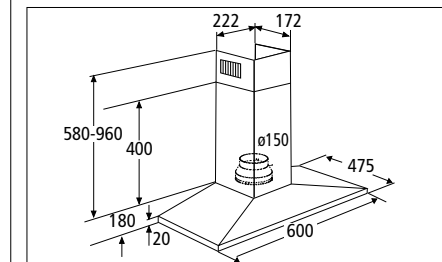
Geräteart	Dunstabzugshaube
Material	Edelstahl
Einbaubreite	60 cm
Bedienung	5 Drucktasten, 3 Stufen
Umluftbetrieb	ja
Abluftbetrieb	ja
Max. Luftstromgeschwindigkeit <sup>1</sup>	348 m <sup>3</sup> /h
Betriebsgeräusch <sup>1</sup>	min 57 dB/A - max 64 dB/A
Energieeffizienzklasse	B
Jährlicher Energieverbrauch	27,70 kWh

**Ausstattung**

Fettfilter	2 x MF01 Aluminium
Beleuchtung	LED
Beleuchtungseffizienzklasse	A
Klasse für den Fettabscheidegrad	D
Fluiddynamische Effizienzklasse	D

**Logistik**

H x B x T cm	58,00 - 96,00 x 60,00 x 47,50
Nettogewicht	6,70 Kg



Artikelnummer 50163

EAN 4030608501636

UVP 159,00 €

Kohlefilter optional 2 x CF 130, siehe Seite 117 UVP 25,00 €

<sup>1</sup>im Abluftbetrieb

P1-60BBTX



**B**

**Technische Daten**

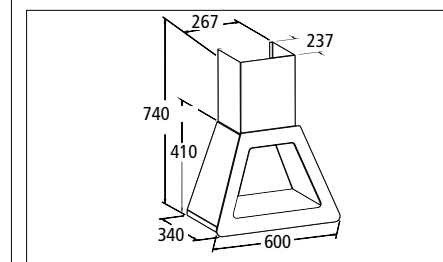
Geräteart	Dunstabzugshaube
Material	schwarz lackiert mit Glasfront
Einbaubreite	60 cm
Bedienung	Touch Control, 3 Stufen
Umluftbetrieb	ja
Abluftbetrieb	ja
Max. Luftstromgeschwindigkeit <sup>1</sup>	464 m <sup>3</sup> /h
Betriebsgeräusch <sup>1</sup>	min 58 dB/A - max 68 dB/A
Energieeffizienzklasse	B
Jährlicher Energieverbrauch	58,40 kWh

**Ausstattung**

Fettfilter	1 x AH12 Aluminium, schwarz
Beleuchtung	LED
Beleuchtungseffizienzklasse	C
Klasse für den Fettabscheidegrad	D
Fluiddynamische Effizienzklasse	C

**Logistik**

H x B x T cm	74,00 - 104,00 x 60,00 x 34,00
Nettogewicht	12,40 Kg



Artikelnummer 50711

EAN 4030608507119

UVP 399,00 €

Kohlefilter optional 1 x CF 125, siehe Seite 117 UVP 25,00 €

<sup>1</sup>im Abluftbetrieb



# DEZENTES DESIGN FLACHSCHIRM-/TELESKOPHAUBEN

Gut zu wissen: Flachschild- bzw. Teleskophauben gehören zu den Unterbauhauben. Sie werden unter einen Hängeschrank montiert, ragen allerdings nicht über diesen hinaus. Die waagerechte Ansaugfläche ist in zwei Abschnitte unterteilt. Der vordere, sehr flache Abschnitt, kann aufgrund der geringen Bauhöhe nach hinten eingeschoben werden und wird nur im Betrieb nach vorne herausgezogen. Dadurch haben Sie eine große, vollständig ausgefahrene Ansaugfläche, die bei Nichtnutzung einfach nach hinten geschoben werden kann. Zeigen Sie Ihren Kunden, wie moderne und platzsparende Abluft heute funktioniert.

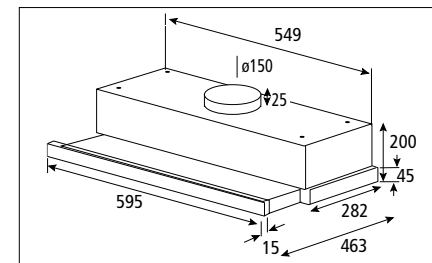


FS2-60BBGTY



C K.f.d.F. A BEK D FDE 60 2x CF 140 TOUCH CONTROL LED

Technische Daten	
Geräteart	Einbau-Dunstabzugshaube, ausziehbar
Material	Stahlblech silber lackiert mit schwarzer Glasblende
Einbaubreite	60 cm
Bedienung	Touch Control, 2 Stufen
Umluftbetrieb	ja
Abluftbetrieb	ja
Max. Luftstromgeschwindigkeit <sup>1</sup>	358 m <sup>3</sup> /h
Betriebsgeräusch <sup>1</sup>	min 53 dB/A - max 64 dB/A
Energieeffizienzklasse	B
Jährlicher Energieverbrauch	30,40 kWh
Ausstattung	
Fettfilter	2 x Aluminium
Beleuchtung	LED
Beleuchtungseffizienzklasse	A
Klasse für den Fettabscheidegrad	C
Fluidynamische Effizienzklasse	D
Logistik	
H x B x T cm	22,50 x 59,50 x 29,70 - 46,30
Nettogewicht	6,20 Kg



Artikelnummer 50744  
EAN 4030608507447  
UVP 199,00 €

Kohlefilter optional 2 x CF 140, siehe Seite 117 UVP 25,00 €

<sup>1</sup>im Abluftbetrieb

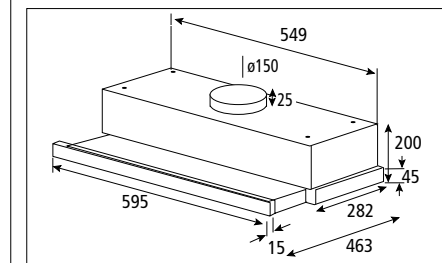
www.pkm-online.net

FS1-60BSPY



C K.f.d.F. A BEK D FDE 60 2x CF 140 LED

Technische Daten	
Geräteart	Einbau-Dunstabzugshaube, ausziehbar
Material	Stahlblech silber lackiert mit Edelstahlblende
Einbaubreite	60 cm
Bedienung	2 Drucktasten, 2 Stufen
Umluftbetrieb	ja
Abluftbetrieb	ja
Max. Luftstromgeschwindigkeit <sup>1</sup>	358 m <sup>3</sup> /h
Betriebsgeräusch <sup>1</sup>	min 53 dB/A - max 64 dB/A
Energieeffizienzklasse	B
Jährlicher Energieverbrauch	30,40 kWh
Ausstattung	
Fettfilter	2 x Aluminium
Beleuchtung	LED
Beleuchtungseffizienzklasse	A
Klasse für den Fettabscheidegrad	C
Fluidynamische Effizienzklasse	D
Logistik	
H x B x T cm	22,50 x 59,50 x 29,70 - 46,30
Nettogewicht	6,00 Kg



Artikelnummer 50659  
EAN 4030608506594  
UVP 159,00 €

Kohlefilter optional 2 x CF 140, siehe Seite 117 UVP 25,00 €

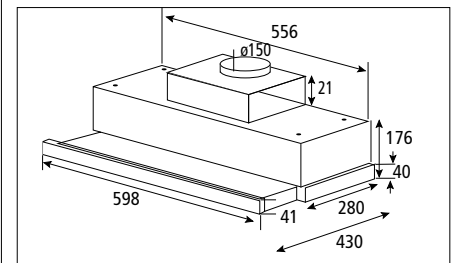
<sup>1</sup>im Abluftbetrieb

UBH6002-2H



E K.f.d.F. A BEK D FDE 60 2x CF 130 LED

Technische Daten	
Geräteart	Einbau-Dunstabzugshaube, ausziehbar
Material	Stahlblech silber lackiert mit Edelstahlblende
Einbaubreite	60 cm
Bedienung	2 Drucktasten, 2 Stufen
Umluftbetrieb	ja
Abluftbetrieb	ja
Max. Luftstromgeschwindigkeit <sup>1</sup>	333 m <sup>3</sup> /h
Betriebsgeräusch <sup>1</sup>	min 56 dB/A - max 62 dB/A
Energieeffizienzklasse	B
Jährlicher Energieverbrauch	27,10 kWh
Ausstattung	
Fettfilter	1 x Set MF11 Aluminium
Beleuchtung	LED
Beleuchtungseffizienzklasse	A
Klasse für den Fettabscheidegrad	E
Fluidynamische Effizienzklasse	D
Logistik	
H x B x T cm	17,60 x 59,80 x 28,00 - 43,00
Nettogewicht	6,00 Kg



Artikelnummer 50457  
EAN 4030608504576  
UVP 169,00 €

Kohlefilter optional 2 x CF 130, siehe Seite 117 UVP 25,00 €


<sup>1</sup>im Abluftbetrieb

IHR HAUSHALT HAT ES VERDIENT



# BESONDERS PLATZSPAREND UNTERBAUHAUBEN

Eine Unterbauhaube lässt sich platzsparend unter Ihrem Oberschrank oder an der Wand montieren. Sie lässt sich zudem auch leicht nachträglich in eine bereits eingerichtete Küche einbauen. Alle Unterbauhauben verfügen über LED-Beleuchtung und können sowohl in Abluft- als auch im Umluftbetrieb installiert werden.



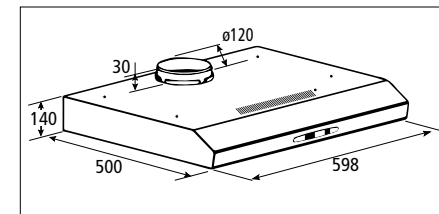
## UBH3001X



B

### Technische Daten

Geräteart	Unterbau-Dunstabzugshaube
Material	Edelstahl und Glaswrasenschirm
Einbaubreite	60 cm
Bedienung	5 Drucktasten, 3 Stufen
Umluftbetrieb	ja
Abluftbetrieb	ja
Max. Luftstromgeschwindigkeit <sup>1</sup>	205 m <sup>3</sup> /h
Betriebsgeräusch <sup>1</sup>	min 45 dB/A - max 61 dB/A
Energieeffizienzklasse	B
Jährlicher Energieverbrauch	27,00 kWh
<b>Ausstattung</b>	
Fettfilter	2 x AH 01 Aluminium
Beleuchtung	LED
Beleuchtungseffizienzklasse	D
Klasse für den Fettabscheidegrad	E
Fluidynamische Effizienzklasse	E
<b>Logistik</b>	
H x B x T cm	14,00 x 59,80 x 50,00
Nettogewicht	5,00 Kg



Artikelnummer 50336

EAN 4030608503364

UVP 149,00 €

Kohlefilter optional 1 x CO 4, siehe Seite 117 UVP 25,00 €

<sup>1</sup>im Abluftbetrieb

www.pkm-online.net

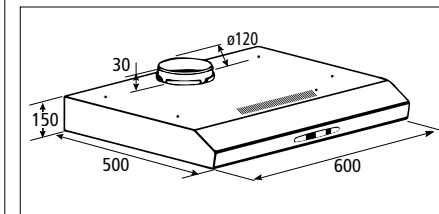
## UBH4060-2H



C

### Technische Daten

Geräteart	Unterbau-Dunstabzugshaube
Material	Edelstahl und Glaswrasenschirm
Einbaubreite	60 cm
Bedienung	5 Drucktasten, 3 Stufen
Umluftbetrieb	ja
Abluftbetrieb	ja
Max. Luftstromgeschwindigkeit <sup>1</sup>	136 m <sup>3</sup> /h
Betriebsgeräusch <sup>1</sup>	min 57 dB/A - max 68 dB/A
Energieeffizienzklasse	C
Jährlicher Energieverbrauch	30,60 kWh
<b>Ausstattung</b>	
Fettfilter	2 x MF 24 Aluminium
Beleuchtung	LED
Beleuchtungseffizienzklasse	A
Klasse für den Fettabscheidegrad	E
Fluidynamische Effizienzklasse	E
<b>Logistik</b>	
H x B x T cm	15,00 x 60,00 x 50,00
Nettogewicht	7,00 Kg



Artikelnummer 50468

EAN 4030608504682

UVP 149,00 €

Kohlefilter optional 2 x CF 110, siehe Seite 117 UVP 25,00 €

<sup>1</sup>im Abluftbetrieb

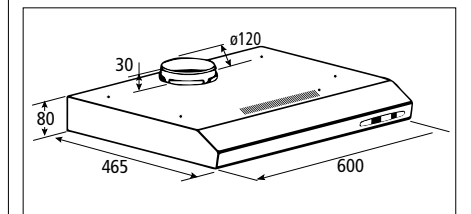
## UBH5000H2



C

### Technische Daten

Geräteart	Unterbau-Dunstabzugshaube
Material	Stahlblech silber lackiert
Einbaubreite	60 cm
Bedienung	2 Schiebeschalter, 3 Stufen
Umluftbetrieb	ja
Abluftbetrieb	ja
Max. Luftstromgeschwindigkeit <sup>1</sup>	210 m <sup>3</sup> /h
Betriebsgeräusch <sup>1</sup>	min 55 dB/A - max 72 dB/A
Energieeffizienzklasse	C
Jährlicher Energieverbrauch	43,60 kWh
<b>Ausstattung</b>	
Fettfilter	1 x MF 60 Acryl
Beleuchtung	LED
Beleuchtungseffizienzklasse	A
Klasse für den Fettabscheidegrad	C
Fluidynamische Effizienzklasse	E
<b>Logistik</b>	
H x B x T cm	8,00 x 60,00 x 46,50
Nettogewicht	5,00 Kg



Artikelnummer 50608

EAN 4030608506082

UVP 119,00 €

Kohlefilter optional 2 x CF 152, siehe Seite 117 UVP 25,00 €

<sup>1</sup>im Abluftbetrieb

IHR HAUSHALT HAT ES VERDIENT



# FRISCHE BRISE FÜR DUNSTABZUGSHAUBEN KOHLEFILTER

Der Kohlefilter in einer Dunstabzugshaube in Umluftbetrieb hat nur eine begrenzte Lebens- bzw. Funktionsdauer. Die Kartusche sollte nach ca. 120 Betriebsstunden oder nach sechs Monaten ausgetauscht werden. Bei starkem Gebrauch Ihrer Haube, sollten Sie den Filter ggf. auch früher wechseln. Die Gründe dazu liegen in der Filterkassette. Dort befindet sich eine offenporige, feinkörnige Kohle mit großer innerer Oberfläche. Nach längerem Filtergebrauch schließen sich die Poren in der Kohle immer mehr, sodass die Leistung des Filters nachlässt und dieser ausgetauscht werden muss.

Für alle gängigen PKM Dunstabzugshauben finden Sie hier die passenden Kohlefilter und Umluftweichen. Durch die gute Verfügbarkeit und einen kinderleichten Wechsel, ist die Dunstabzugshaube schnell wieder einsetzbar. Durch den passenden Vorrat an Filtern für Ihre Kunden, werden diese auch bei Ihnen nachbestellen, um so lange Freude am Dunstabzug zu haben.



### C0 2

Art.-Nr. 50183  
Kohlefilter zum Einsatz im Umluftbetrieb  
EAN 4030608501834  
UVP 25,00 €



### CF 110

Art.-Nr. 50007  
Kohlefilter zum Einsatz im Umluftbetrieb  
EAN 4030608500073  
UVP 25,00 €



### CF 145

Art.-Nr. 50652  
Kohlefilter zum Einsatz im Umluftbetrieb  
EAN 4030608506525  
UVP 25,00 €



### C0 4

Art.-Nr. 50223  
Kohlefilter zum Einsatz im Umluftbetrieb  
EAN 4030608502237  
UVP 25,00 €



### CF 130

Art.-Nr. 50053  
Kohlefilter zum Einsatz im Umluftbetrieb  
EAN 4030608500530  
UVP 25,00 €



### CF 150

Art.-Nr. 50440  
Kohlefilter zum Einsatz im Umluftbetrieb  
EAN 4030608504408  
UVP 25,00 €



### C0 6

Art.-Nr. 50405  
Kohlefilter zum Einsatz im Umluftbetrieb  
EAN 4030608504057  
UVP 25,00 €



### CF 135

Art.-Nr. 50403  
Kohlefilter zum Einsatz im Umluftbetrieb  
EAN 4030608504033  
UVP 25,00 €



### CF 152

Art.-Nr. 50032  
Kohlefiltermatte zum Einsatz im Umluftbetrieb  
EAN 4030608500325  
UVP 25,00 €



### C0 9

Art.-Nr. 50230  
Kohlefilter zum Einsatz im Umluftbetrieb  
EAN 4030608502305  
UVP 25,00 €



### CF 140

Art.-Nr. 50510  
Kohlefilter zum Einsatz im Umluftbetrieb  
EAN 4030608505108  
UVP 25,00 €



### CF 160

Art.-Nr. 50006  
Kohlefilter zum Einsatz im Umluftbetrieb  
EAN 4030608500066  
UVP 25,00 €



### AT 150-4 UNI

Art.-Nr. 50422 Umluftweiche universal passend zu PKM-Dunstabzugshauben  
EAN 4030608504224  
UVP 39,90 €

Alle Zubehörartikel können (auch einzeln) direkt in unserem Zubehörshop unter [www.pkm-zubehoer.de](http://www.pkm-zubehoer.de) bestellt werden.



# FLEIßIGE HELFER NACH DEM KOCHEN GESCHIRRSPÜLER

Unsere Geschirrspüler sind zuverlässige Alltagsbegleiter. Besonders leise, besonders zuverlässig, besonders sauber. So arbeiten unsere Geräte. Dabei steht PKM für Qualität, Zuverlässigkeit und Effizienz. Auch beim Preis. Es gibt Geräte in unterschiedlichen Größen und Einbaumöglichkeiten. Voll- oder teilintegriert, passen sich unsere Geräte den Küchen Ihrer Kunden an. Auch als freistehendes Gerät sind sie in groß oder in ganz klein der Hingucker der Individualküche. Verschiedene technische Eigenschaften und diverse Reinigungsprogramme tragen dazu bei, dass Ihre Kunden das optimale Gerät finden. Ein sparsamer Ressourcen- und Energieverbrauch runden dabei das Gesamtbild ab. PKM ist der ideale Begleiter Ihrer Kunden, um kostenbewusst und umweltbewusst gute und funktionale Geräte mit langer Lebensdauer zu erwerben.

# FÜR STRAHLENDE GESCHIRRSPÜLER SAUBERKEIT

## So glänzt Ihr Geschirr auf Knopfdruck

**Halbe Beladung**  
Bei halber Beladung, können Ihre Kunden auch nur die halbe Maschine laufen lassen. Die Spülarme sind separat anwählbar, um das Einsparpotential voll entfalten zu können. Halbe Maschine gefüllt, halbe Maschine in Betrieb, die Hälfte gespart. Clever, oder?

- Halbe Beladung**  
Bei halber Beladung, können Ihre Kunden auch nur die halbe Maschine laufen lassen. Die Spülarme sind separat anwählbar, um das Einsparpotential voll entfalten zu können. Halbe Maschine gefüllt, halbe Maschine in Betrieb, die Hälfte gespart. Clever, oder?
- +** Glasreinigungsprogramm  
Sonderprogramm für besonders schonende Reinigung Ihrer Gläser.
- +** Verstellbarer Korb  
Für mehr Flexibilität bei der Beladung.
- +** Startzeitvorwahl  
Sie bestimmen, wann der Spülvorgang beginnen soll.
- +** Kindersicherung  
Sperrt die Bedienung, damit neugierige Kinderhände keinen Schaden anrichten können.
- +** Fassungsvermögen  
Platz für bis zu 12 Gedecke.
- +** Edelstahlinnenraum  
Ein langlebiges Material für hygienische Sauberkeit für jedem Spülgang.
- +** LED-Display  
Programm- und Statusanzeige.
- +** AquaStop  
Voll-Wasser Sicherheitssystem gegen Überschwemmungsgefahr.
- +** Automatikprogramme  
Verschiedenen Programmen für verschiedene Materialien und Verschmutzungsgrade.
- +** Edelstahlfront  
Für ein modernes, zeitloses Design. Zuverlässiger Oberflächenschutz gegen lästige Fingerabdrücke, dank Anti-Fingerprint Beschichtung.





# FÜR JEDE KÜCHE EINBAU- UND STAND-GESCHIRRRSPÜLER DIE PASSENDE LOSUNG

Er darf in keiner Küche fehlen, niemand möchte mehr auf ihn verzichten. Der Geschirrspüler hat heute in jeder Küche einen festen Platz, aber er sollte sich möglichst optimal in das Gesamtbild der Küche einfügen. Damit das für jede Küche individuell gelingt, bietet PKM unterschiedliche Breiten und Einbauvarianten an.



### Freistehend

Unsere freistehenden Geschirrspüler schenken Ihnen viel Flexibilität bei der Küchenplanung. Sie lassen sich frei in Ihrer Küche platzieren oder auch unterhalb der Küchenarbeitsplatte integrieren.



### Tischgeschirrspüler

Für alle, die eigentlich keinen Platz für einen Geschirrspüler haben. Klein, flexibel und effizient: Tischgeschirrspüler passen in jede Küche, da sie einfach auf die Arbeitsplatte gestellt werden können. Tischgeschirrspüler auf Anfrage lieferbar.



### Vollintegriert

Vollintegrierbare Geschirrspüler werden unter der Arbeitsplatte eingebaut. An der Vorderseite wird, wie auch bei integrierbaren Geräten, eine Küchenfront montiert. Die Spülmaschine ist dann optisch nicht zu sehen, da sich ihre Bedienelemente nicht an der Gerätefront, sondern in der Türoberkante befinden. Dank einer Aussparung für die Sockelleiste fügen sich diese Geräte ideal in Ihre Küche ein.



### Teilintegriert

Integrierbare Geschirrspüler werden ebenfalls unter der Arbeitsplatte eingebaut. Sie werden auch mit einer zur Küche passenden Möbelfront verkleidet, nur das Bedienfeld im oberen Bereich der Tür bleibt sichtbar und jederzeit erreichbar. Damit fügen sich auch diese Modelle ideal in Ihr bestehendes Küchendesign ein. Auch hier lässt sich selbstverständlich eine Sockelleiste einbauen.



#### Technische Daten

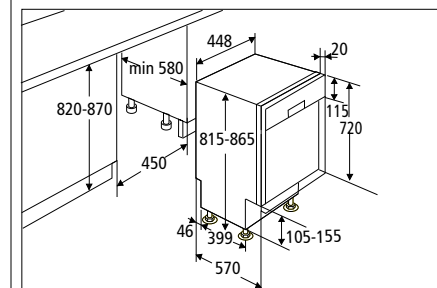
Geräteart	Geschirrspüler, vollintegriert
Steuerung	Elektronisch
Fassungsvermögen	12 Gedecke
Energieeffizienzklasse	E
Jährlicher Energieverbrauch	92,00 kWh
Jährlicher Wasserverbrauch	1.100 Liter
Geräuschemission	52 dB(A) re 1 pW
Leistung	2100 Watt

#### Ausstattung

Innenraum	Edelstahl
Anzahl Programme	4
Programme	ECO, 90 Minuten, Schnell, Intensiv
Funktion halbe Beladung	ja
Startzeitvorwahl	ja
Überlaufschutz	ja
Kindersicherung	ja

#### Logistik


Geräteabmessung	81,50 - 86,50 x 59,80 x 55,00
Nettogewicht	33,00 Kg



Artikelnummer 40110

EAN 4030608401103

UVP 629,00 €



#### Technische Daten

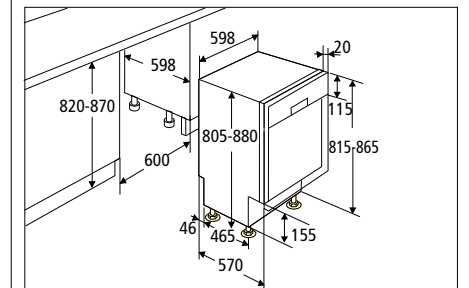
Geräteart	Geschirrspüler, vollintegriert
Steuerung	Elektronisch
Fassungsvermögen	12 Gedecke
Energieeffizienzklasse	E
Jährlicher Energieverbrauch	92,00 kWh
Jährlicher Wasserverbrauch	1.100 Liter
Geräuschemission	49 dB(A) re 1 pW
Leistung	2100 Watt

#### Ausstattung

Innenraum	Edelstahl
Anzahl Programme	4
Programme	ECO, 90 Minuten, Schnell, Intensiv
Startzeitvorwahl	ja
Funktion halbe Beladung	ja
Überlaufschutz	ja
AquaStop	ja

#### Logistik

Geräteabmessung	81,50 - 86,50 x 59,80 x 57,00 cm
Nettogewicht	33,00 Kg



Artikelnummer 40067

EAN 4030608400670

UVP 669,00 €



**GSP9-6TI**



**Technische Daten**

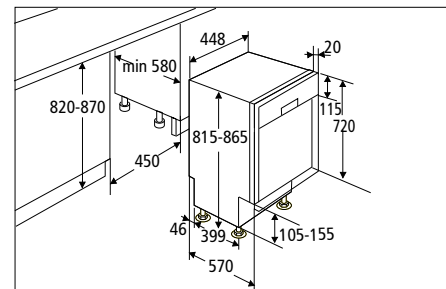
Geräteart	Geschirrspüler, teilintegriert
Steuerung	Elektronisch
Fassungsvermögen	9 Gedecke
Energieeffizienzklasse	E
Jährlicher Energieverbrauch	69,00 kWh
Jährlicher Wasserverbrauch	900 Liter
Geräuschemission	49 dB(A) re 1 pW
Leistung	1760 - 2100 Watt

**Ausstattung**

Innenraum	Edelstahl
Anzahl Programme	6
Programme	ECO, Glas, 90 min., Schnell, Intensiv, Normal
Funktion halbe Beladung	ja
Startzeitvorwahl	ja
AquaStop	ja

**Logistik**

Geräteabmessung	81,50 x 44,80 x 57,00 cm
Nettogewicht	29,50 Kg



Artikelnummer 40111  
 EAN 4030608401110  
 UVP 559,00 €

**GSP9-5FI**



**Technische Daten**

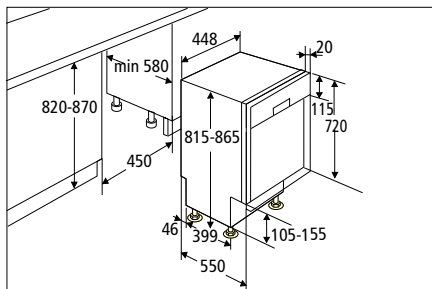
Geräteart	Geschirrspüler, vollintegriert
Steuerung	Elektronisch
Fassungsvermögen	9 Gedecke
Energieeffizienzklasse	E
Jährlicher Energieverbrauch	71,00 kWh
Jährlicher Wasserverbrauch	900 Liter
Geräuschemission	49 dB(A) re 1 pW
Leistung	1800 Watt

**Ausstattung**

Innenraum	Edelstahl
LED-Display	ja
Anzahl Programme	5
Programme	Intensiv, Universal, ECO, 90 Min., Schnell
Funktion halbe Beladung	ja
Startzeitvorwahl	ja
AquaStop	ja

**Logistik**

Geräteabmessung	81,50 x 44,80 x 55,00 cm
Nettogewicht	29,50 Kg



Artikelnummer 40107  
 EAN 4030608401073  
 UVP 559,00 €

**GSP12A++7TI2**



**Technische Daten**

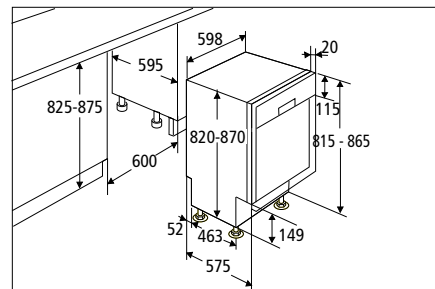
Geräteart	Geschirrspüler, teilintegriert
Steuerung	Elektronisch
Fassungsvermögen	12 Gedecke
Energieeffizienzklasse	E
Jährlicher Energieverbrauch	92,30 kWh
Jährlicher Wasserverbrauch	1.100 Liter
Geräuschemission	49 dB(A) re 1 pW
Leistung	2100 Watt

**Ausstattung**

Innenraum	Edelstahl
LED-Display	ja
Anzahl Programme	7
Programme	Intensiv, Universal, Öko, Glas, 90 Min., Schnell, Vorwäsche
Startzeitvorwahl	ja
Funktion halbe Beladung	ja
AquaStop	ja
Kindersicherung	ja

**Logistik**

Geräteabmessung	82,00 - 87,00 x 59,80 x 57,50 cm
Nettogewicht	36,00 Kg



Artikelnummer 40064  
 EAN 4030608400649  
 UVP 669,00 €

**GS6-6FI2**



**Technische Daten**

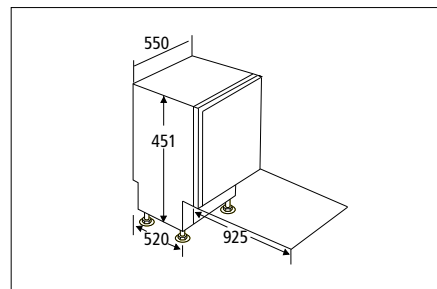
Geräteart	Geschirrspüler, vollintegriert
Steuerung	Elektronisch
Fassungsvermögen	6 Gedecke
Energieeffizienzklasse	F
Jährlicher Energieverbrauch	61,00 kWh
Jährlicher Wasserverbrauch	650 Liter
Geräuschemission	49 dB(A) re 1 pW
Leistung	1170 - 1380 Watt

**Ausstattung**

Innenraum	Edelstahl & Kunststoff
Anzahl Programme	6
Programme	Intensiv, Normal, Öko, Schnell, Glas, 1,5 Std.
Startzeitvorwahl	ja
LED-Display	ja
Überlaufschutz	ja
AquaStop	ja

**Logistik**

Geräteabmessung	45,20 x 55,00 x 52,00 cm
Nettogewicht	20,50 Kg



Artikelnummer 40088  
 EAN 4030608400885  
 UVP 669,00 €



**GSP12-6E**



A TEK 52 dB LED TIMER 12 GEDECKE



**Technische Daten**

Geräteart	Geschirrspüler, freistehend
Farbe	Weiß
Steuerung	Elektronisch
Fassungsvermögen	12 Gedecke
Energieeffizienzklasse	E
Jährlicher Energieverbrauch	92,00 kWh
Jährlicher Wasserverbrauch	1.100 Liter
Geräuschemission	52 dB(A) re 1 pW
Leistung	2100 Watt

**Ausstattung**

Innenraum	Edelstahl
Anzahl Programme	6
Programme	Intensiv, Universal, Öko, Glas, Intensiv, 90min Spülgang
Startzeitvorwahl	ja
Funktion halbe Beladung	ja
Überlaufschutz	ja

**Logistik**

Geräteabmessung	84,50 x 59,80 x 60,00 cm
Nettogewicht	42,00 Kg

Artikelnummer 40115  
 EAN 4030608401158  
 UVP 669,00 €

**GSP9-4E**



A TEK 49 dB TIMER 10 GEDECKE KINDER SICHERUNG



**Technische Daten**

Geräteart	Geschirrspüler, freistehend
Farbe	Weiß
Steuerung	Elektronisch
Fassungsvermögen	10 Gedecke
Energieeffizienzklasse	E
Jährlicher Energieverbrauch	70,00 kWh
Jährlicher Wasserverbrauch	900 Liter
Geräuschemission	49 dB(A) re 1 pW
Leistung	1850 Watt

**Ausstattung**

Innenraum	Edelstahl
Anzahl Programme	5
Programme	Intensiv, ECO, 90 min, Schnell, Universal
Startzeitvorwahl	1 - 24 Std.
Funktion halbe Beladung	ja
Kindersicherung	ja

**Logistik**

Geräteabmessung	84,50 x 44,80 x 60,00 cm
Nettogewicht	37,00 Kg

Artikelnummer 40116  
 EAN 4030608401165  
 UVP 669,00 €

**GSP9-4ES**



A TEK 49 dB TIMER 10 GEDECKE KINDER SICHERUNG



**Technische Daten**

Geräteart	Geschirrspüler, freistehend
Farbe	Silber
Steuerung	Elektronisch
Fassungsvermögen	10 Gedecke
Energieeffizienzklasse	E
Jährlicher Energieverbrauch	70,00 kWh
Jährlicher Wasserverbrauch	900 Liter
Geräuschemission	49 dB(A) re 1 pW
Leistung	1850 Watt

**Ausstattung**

Innenraum	Edelstahl
Anzahl Programme	5
Programme	Intensiv, ECO, 90 min, Schnell, Universal
Startzeitvorwahl	ja
Funktion halbe Beladung	ja
Kindersicherung	ja

**Logistik**

Geräteabmessung	84,50 x 44,80 x 60,00 cm
Nettogewicht	37,00 Kg

Artikelnummer 40118  
 EAN 4030608401189  
 UVP 649,00 €

**DW9A+7**



A TEK 49 dB LED TIMER 9 GEDECKE KINDER SICHERUNG



**Technische Daten**

Geräteart	Geschirrspüler, freistehend
Farbe	Weiß
Steuerung	Elektronisch
Fassungsvermögen	9 Gedecke
Energieeffizienzklasse	E
Jährlicher Energieverbrauch	70,00 kWh
Jährlicher Wasserverbrauch	1.000 Liter
Geräuschemission	49 dB(A) re 1 pW
Leistung	1850 Watt

**Ausstattung**

Innenraum	Edelstahl
Anzahl Programme	7
Programme	Intensiv, Spar Öko, Schnell, Vorspülen, 1 Std. Schnell-Spülgang, 3 in 1
Startzeitvorwahl	1 bis 24 Std.
LED-Display	ja
Kindersicherung	ja
Überlaufschutz	ja

**Logistik**

Geräteabmessung	84,50 x 45,00 x 60,00 cm
Nettogewicht	37,00 Kg

Artikelnummer 40032  
 EAN 4030608400328  
 UVP 599,00 €

**DW9A++5**



A TEK 49 dB LED TIMER 9 GEDECKE KINDER SICHERUNG



**Technische Daten**

Geräteart	Geschirrspüler, freistehend
Farbe	Weiß
Steuerung	Elektronisch
Fassungsvermögen	9 Gedecke
Energieeffizienzklasse	E
Jährlicher Energieverbrauch	70,00 kWh
Jährlicher Wasserverbrauch	1.000 Liter
Geräuschemission	49 dB(A) re 1 pW
Leistung	1850 Watt

**Ausstattung**

Innenraum	Edelstahl
Anzahl Programme	5
Programme	Intensiv, ECO, 60 Minuten, Vorspülen, Halbe Beladung
Startzeitvorwahl	ja
Funktion halbe Beladung	ja
Kindersicherung	ja
Überlaufschutz	ja

**Logistik**

Geräteabmessung	84,50 x 44,80 x 60,00 cm
Nettogewicht	34,00 Kg

Artikelnummer 40084  
 EAN 4030608400847  
 UVP 579,00 €



# STRAHLENDE SAUBERKEIT WASCHMASCHINEN UND WASCHTROCKNER

Heutige Kleidung besteht aus unterschiedlichen Materialien. Unterschiedliche Materialien brauchen unterschiedliche Pflegeprogramme. Geräte aus dem Hause PKM bieten verschiedene Maschinen mit zum Teil sehr individuellen Programmen an. Von der Kochwäsche bis zur Dampfreinigung stehen neue, schonende Programme zur Verfügung, die die Wäsche nicht nur reinigen, sondern auch pflegen können. Modernste Technik sorgt für ein gleichbleibendes Reinigungsergebnis, auch nach Jahren. Die auf Langlebigkeit ausgerichteten Motoren und Steuerplatinen sind der Garant für ein langes Maschinenleben.

## Unverzichtbare Alltagshelfer

### Unwuchtkontrolle

Reduziert die Unwuchten beim Schleudern auf ein Minimum, indem die Füllmenge in der Trommel gleichmäßig verteilt wird. So ist sichergestellt, dass das Trommellager nicht ausschlägt.



### Baby Steam Care

Schonende und gründliche Reinigung ganz ohne chemische Zusätze.



### LED-Display

Programm- und Statusanzeige.



### AquaStop

Voll-Wasser Sicherheitssystem gegen Überschwemmungsgefahr.



### Edelstahlinnenraum

Ein langlebiges Material, das leicht zu reinigen ist, für hygienisch reine Sauberkeit.



### Kindersicherung

Der Waschbetrieb kann bei aktivierter Kindersicherung nicht gestartet werden.



### Startzeitvorwahl

Bestimmen Sie ganz einfach selbst, wann der Waschvorgang starten soll.



### Automatikprogramme

Verschiedene vorgelegte Programme für eine optimale und schonende Reinigung Ihrer Lieblingstextilien.



### Schontrommel

Eine spezielle Oberflächenstruktur in der Trommel glättet die Wäsche bereits während des Waschvorganges.



### Allergy Steam Care

Entfernt bis zu 99,9% aller Allergene mit einem einzigen Waschgang.



### ECO-Funktion

Sparwaschgang, der nicht nur Wasser, sondern auch Strom spart.



### WA12-ES1415DI

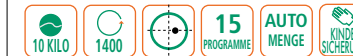


Technische Daten	
Geräteart	Waschmaschine
Farbe	Weiß
Steuerung	Elektronisch mit Display
Fassungsvermögen	12 Kg
Energieeffizienzklasse	A
Jährlicher Energieverbrauch	54,00 kWh
Wasserverbrauch pro Zyklus	55,00 Liter
Leistung	1750 Watt
Schleuderwirkungsklasse	B
Max. Schleuderdrehzahl	1400 U/Min
Restfeuchte	52,00 %
Ausstattung	
Unwuchtkontrolle	ja
Startzeitvorwahl	ja
Programme	Baumwolle, Buntwäsche, ECO 40-60, Mix, Wolle, Schnell 15', Spülen & Schleudern, Schleudern, Trommelreinigung, 20°C, Daunen, Sport, Dunkel, Baby Care Steam+, Hygiene Steam+
Mengenautomatik	ja
Bedienung	Drehregler & Elektronikasten
Kindersicherung	ja
Logistik	
H x B x T cm	84,50 x 59,50 x 66,00
Nettogewicht	72,00 Kg



Artikelnummer 30653  
EAN 4030608306538  
UVP 829,00 €

### WA10-ES1415DI



Technische Daten	
Geräteart	Waschmaschine
Farbe	Weiß
Steuerung	Elektronisch mit Display
Fassungsvermögen	10 Kg
Energieeffizienzklasse	A
Jährlicher Energieverbrauch	51,00 kWh
Wasserverbrauch pro Zyklus	46,00 Liter
Leistung	1750 Watt
Schleuderwirkungsklasse	B
Max. Schleuderdrehzahl	1400 U/Min
Restfeuchte	52,00 %
Ausstattung	
Unwuchtkontrolle	ja
Startzeitvorwahl	ja
Programme	Baumwolle, Buntwäsche, ECO 40-60, Mix, Wolle, Schnell 15', Hygiene Steam+, Baby Care Steam+, Dunkel, Sport, Daunen, 20°C, Spülen und Schleudern, Schleudern, Trommelreinigung
Mengenautomatik	ja
Bedienung	Drehregler & Elektronikasten
Kindersicherung	ja
Logistik	
H x B x T cm	84,50 x 59,50 x 61,00
Nettogewicht	67,00 Kg



Artikelnummer 30651  
EAN 4030608306514  
UVP 779,00 €

### WA9-ES1416DAI



Technische Daten	
Geräteart	Waschmaschine
Farbe	Weiß
Steuerung	Elektronisch mit Display
Fassungsvermögen	9 Kg
Energieeffizienzklasse	A
Jährlicher Energieverbrauch	49,00 kWh
Wasserverbrauch pro Zyklus	49,00 Liter
Leistung	1900 Watt
Schleuderwirkungsklasse	B
Max. Schleuderdrehzahl	1400 U/Min
Restfeuchte	53,90 %
Ausstattung	
Unwuchtkontrolle	ja
Startzeitvorwahl	ja
Programme	Mix, Schnell, Wolle, Hemden, Sport, Intensiv inkl. Steam, Bettwäsche inkl. Steam, Hygiene inkl. Steam, Vorwäsche, Baumwolle, ECO 40-60, 20°C, Spülen und Schleudern, Feinwäsche, Schleudern, Trommelreinigung
Bedienung	Drehregler & Elektronikasten
Kindersicherung	ja
Logistik	
H x B x T cm	85,00 x 59,50 x 56,00
Nettogewicht	64,00 Kg



Artikelnummer 30650  
EAN 4030608306507  
UVP 749,00 €



WA8-ES1416DAI



**A**

**Technische Daten**

Geräteart	Waschmaschine
Farbe	Weiß
Steuerung	Elektronisch
Fassungsvermögen	8 Kg
Energieeffizienzklasse	A
Jährlicher Energieverbrauch	47,00 kWh
Wasserverbrauch pro Zyklus	48,00 Liter
Leistung	1900 Watt
Schleuderwirkungsklasse	B
Max. Schleuderdrehzahl	1400 U/Min
Restfeuchte	53,90 %
<b>Ausstattung</b>	
Unwuchtkontrolle	ja
Startzeitvorwahl	ja
Programme	Mix, Schnell, Wolle, Hemden, Sport, Intensiv inkl. Steam, Bettwäsche inkl. Steam, Hygiene inkl. Steam, Vorwäsche, Baumwolle, ECO 40-60, 20°C, Spülen und Schleudern, Feinwäsche, Schleudern, Trommelreinigung
Bedienung	Drehregler, Elektronikasten
Kindersicherung	ja
<b>Logistik</b>	
H x B x T cm	85,00 x 59,50 x 52,00
Nettogewicht	58,00 Kg



Artikelnummer 30649  
EAN 4030608306491  
UVP 699,00 €

WA6-ES1510



**E**

**Technische Daten**

Geräteart	Waschmaschine
Farbe	Weiß
Steuerung	Elektronisch
Fassungsvermögen	6 Kg
Energieeffizienzklasse	E
Jährlicher Energieverbrauch	74,00 kWh
Wasserverbrauch pro Zyklus	43,00 Liter
Leistung	1950 Watt
Schleuderwirkungsklasse	D
Max. Schleuderdrehzahl	1000 U/Min
Restfeuchte	71,90 %
<b>Ausstattung</b>	
Unwuchtkontrolle	ja
Startzeitvorwahl	ja
Programme	Baumwolle, Unterwäsche, Seide, Daunen, Bettwäsche, Wolle, Hygiene, Steam, Buntwäsche, Schnell, Anti-Flecken, Spülen & Schleudern, Schleudern, Trommelreinigung
Bedienung	Drehregler & Elektronikasten
Kindersicherung	ja
<b>Logistik</b>	
H x B x T cm	84,00 x 60,00 x 49,50
Nettogewicht	59,00 Kg

Artikelnummer 30646  
EAN 4030608306460  
UVP 469,00 €

WA7-ES1416DAI



**A**

**Technische Daten**

Geräteart	Waschmaschine
Farbe	Weiß
Steuerung	Elektronisch
Fassungsvermögen	7 Kg
Energieeffizienzklasse	A
Jährlicher Energieverbrauch	69,00 kWh
Wasserverbrauch pro Zyklus	45,00 Liter
Leistung	1850 Watt
Schleuderwirkungsklasse	B
Max. Schleuderdrehzahl	1400 U/Min
Restfeuchte	53,90 %
<b>Ausstattung</b>	
Unwuchtkontrolle	ja
Startzeitvorwahl	ja
Programme	Mix, Schnell, Wolle, Hemden, Bettwäsche, Sport, Allergie, Trommelreinigung, Baumwolle, Vorwäsche, Eco 40-60, 20°C, Feinwäsche, Intensiv, Schleudern, Schleudern & Spülen
Bedienung	Drehregler & Elektronikasten
Kindersicherung	ja
<b>Logistik</b>	
H x B x T cm	85,00 x 59,50 x 49,50
Nettogewicht	57,00 Kg

Artikelnummer 30657  
EAN 4030608506082  
UVP 669,00 €

WT8+5BE



**B**

**Technische Daten**

Geräteart	Waschtrockner
Farbe	Weiß
Steuerung	Elektronisch mit Display
Fassungsvermögen	8 Kg Waschen / 5 Kg Trocknen
Energieeffizienzklasse Waschen	B
Energieeffizienzklasse Waschen & Trocknen	E
Energieverbrauch pro Betriebszyklus (Waschen & Trocknen)	3,255 kWh
Wasserverbrauch pro Zyklus	79,00 Liter
Max. Schleuderdrehzahl	1400 U/Min
<b>Ausstattung</b>	
Startzeitvorwahl	ja
Signalton nach Programmablauf	ja
Programme	ECO 40-60, Mix, Baumwolle, Schnell, Allergie, 20°C, Trocken, Bettwäsche, Trommelreinigung
Bedienung	Elektronikasten
Kindersicherung	ja
Unwuchtkontrolle	ja
<b>Logistik</b>	
H x B x T cm	84,70 x 60,00 x 52,00
Nettogewicht	60,00 Kg



Artikelnummer 30662  
EAN 4030608306620  
UVP 699,00 €

WT8+5



**A**

**Technische Daten**

Geräteart	Waschtrockner
Farbe	Weiß
Steuerung	Elektronisch
Fassungsvermögen	8 Kg Waschen / 5 Kg Trocknen
Energieeffizienzklasse Waschen	A
Energieeffizienzklasse Waschen & Trocknen	D
Energieverbrauch pro Betriebszyklus (Waschen & Trocknen)	2,66 kWh
Wasserverbrauch pro Zyklus	80,00 Liter
Schleuderwirkungsklasse	B
Max. Schleuderdrehzahl	1400 U/Min
<b>Ausstattung</b>	
Startzeitvorwahl	ja
Signalton nach Programmablauf	ja
Programme	Baby Steam Care, Allergy Steam Care, Baumwolle, Buntwäsche, ECO, Mix, Wolle, Schnell, T-Shirts, Dunkel, Sport, Daunen, Feinwäsche, Spülen & Schleudern, Schleudern, Trommelreinigung
Bedienung	Drehregler & Elektronikasten
Kindersicherung	ja
Unwuchtkontrolle	ja
<b>Logistik</b>	
H x B x T cm	84,50 x 59,50 x 54,00
Nettogewicht	60,00 Kg



Artikelnummer 30652  
EAN 4030608306521  
UVP 799,00 €



# PIKTOGRAMMERKLÄRUNGEN

## Alle Funktionen auf einen Blick

### Allgemein

- Energieeffizienzklasse**
- Lautstärke in dB**
- Breite des Gerätes in cm**
- LED-Beleuchtung**  
Hell, blendfrei, langlebig und energieeffizient
- Touch Control/Bedienung per Sensor Touch**  
Innovative Sensorsteuerung, einfaches Antippen und Auswählen
- Kindersicherung**  
Zuverlässiger Schutz für die Kleinsten
- Anti-Fingerprint**  
Zuverlässiger Oberflächenschutz gegen lästige Fingerabdrücke
- Timer für Abschaltautomatik/Startzeitvorwahl**  
Für effektive Zeitplanung - Programmierung der Betriebszeit, danach schaltet das Gerät automatisch ab
- AquaStop**  
Voll-Wassersicherheitssteuerung/ Voll-Wassersicherheitsystem gegen Überschwemmungsgefahr
- Display**  
Alles im Blick – dank des besonders großen und übersichtlichen Displays

### Kühl- und Gefriergeräte

- 4-Sterne Gefrierfach**  
(-18 °C und kälter)  
Optimale Temperaturzone zum Einfrieren und zur langfristigen Frischeerhaltung gefrorener Lebensmittel
- No-Frost Technologie**  
Dank NoFrost bleiben Gerät und Inhalt dauerhaft eis- und reiffrei. Lästiges und zeitaufwendiges Abtauen fällt weg
- Glasboden**  
Mit Glaseinlegeboden aus bruch-sicherem Sicherheitsglas
- Schlepptürtechnik**  
Die Tür des Kühlgerätes wird per Gleitschiene an der Möbeltür befestigt
- Festtürtechnik**  
Geräte- und Möbeltür sind fest miteinander verbunden (zusätzliches Möbelscharnier nicht erforderlich)
- Dekorrahmen**  
Mittels Dekorrahmen wird eine Platte auf der Gerätetür angebracht
- Fresh-Control**  
Dank effizienter Feuchtigkeits-regulierung in der Box bleiben Obst und Gemüse 3x länger frisch
- Schnellgefrier-Funktion**  
Kühlt Lebensmittel schnell unter 0°C herunter.
- Super Cooling**  
Kühlt Lebensmittel schnell herunter, bleibt aber über 0°C.
- Holidayfunktion**  
Einsparfunktion auf Knopfdruck, wenn der Kühlschrank länger nicht geöffnet werden muss.

### Herde / Öfen / Mikrowellen

- Garraumvolumen**  
in Liter
- Anzahl Funktionen**
- Ober- und Unterhitze**
- Ober- und Unterhitze mit Umluft**
- Oberhitze**
- Unterhitze**
- Grillfunktion**
- Grillfunktion mit Unterhitze**
- Grillfunktion mit Oberhitze**
- Grillfunktion mit Umluft**
- Umluftfunktion**
- Unterhitze mit Umluft**
- Heißluftfunktion**
- Unterhitze mit Heißluft**
- Oberhitze mit Grill und Umluft**
- Einbauart mit Rahmen**
- Einbauart ohne Rahmen**
- Material Kochfeld**
- Wattstärke**

- ECO**
- Pyrolyse**  
Reinigungsverfahren durch kontrollierte Hitze im gesamten Backraum des Ofens.
- Induktion**  
Kochverfahren mittels Magnetfeld auf Wechselstrombasis. Teile der eingebrachten Energie werden im Behälterboden in Wärme umgewandelt.
- Auftaufunktion**
- Einhandzündung**
- Backofenbeleuchtung**

### Dunstabzugshauben

- Art Kohlefilter**
- Beleuchtungseffizienzklasse**
- Fettabscheidegrad**
- Fluidynamische Effizienz**

### Geschirrpüler

- Anzahl Gedecke**
- Trocknungseffizienzklasse**  
Zuverlässige Trocknung

### Waschmaschinen / Wäschetrockner

- Waschwirkungsklasse**
- Waschkapazität / Fassungsvermögen Trommel**
- Trocknerkapazität / Fassungsvermögen Trommel**
- Kombigerät**  
Waschmaschine und Trockner in einem Gerät.
- Maximale Schleuderrzahl**
- Anzahl Waschprogramme/ Anzahl Trocknungsprogramme**  
Maximale Flexibilität durch verschiedene Programme
- Trommelreinigungsprogramm**
- Hygieneprogramm**
- Unwuchtkontrolle**
- Mengenautomatik**
- Knitterschutz**  
Besonders schonende Trocknung dank Knitterschutzfunktion
- Überlaufschutz**



# UNKOMPLIZIERT, SCHNELL UND KOMPETENT SERVICE

Sollten Sie unseren Reparatur- oder Ersatzteilservice in Anspruch nehmen wollen, finden Sie unsere Kundendienstansprechpartner in Ihrer Bedienungsanleitung.

PKM steht für qualitativ hochwertige Produkte und ausgezeichneten Service mit Sitz in Deutschland.



# KUNDENDIENST-PARTNER KONTAKTE



Kundendienst-Partner für Einbaugeräte, Standgeräte,  
Waschmaschinen und Dunstabzugshauben  
Reparaturen - Auftragsannahme und Anfragen innerhalb von Deutschland  
Telefon 0 28 41 - 9 99 49 72 · E-Mail: [pkm@egs-gmbh.de](mailto:pkm@egs-gmbh.de)



Hotline innerhalb von Österreich (Firma Esecó GmbH)  
Telefon: 0049 (0) 820-90 11 13  
(0,20 € / Min. aus dem österreichischen Festnetz; Mobilfunk abweichend)  
[www.reparatur.at](http://www.reparatur.at)



Hotline innerhalb von Belgien, Luxemburg und den Niederlanden (Firma Service Centrale)  
Het opnemen van bestellingen, onderdelen en reparatie service:  
Telefon: 00 31 - 01 62 / 43 58 47  
Contact: [info@servicecentrale.com](mailto:info@servicecentrale.com)



Stand der Geräteangaben August 2023 – technisch bedingte Änderungen, Maß- und Farbabweichungen, Druckfehler, Irrtümer und Liefermöglichkeiten bleiben vorbehalten. Farbabweichungen in Abbildungen zu den Original-Gerätefarben sind drucktechnisch bedingt.



PKM GmbH & Co.KG  
Neuer Wall 2-6  
D-47441 Moers

Phone: +49 (0) 28 41 - 17 87 38  
Fax: +49 (0) 28 41 - 2 19 50  
[www.pkm-online.net](http://www.pkm-online.net)